



PROCESSO: @PCP 15/00080311

AUTUADO: 27/02/2015 **PROTOCOLO:** 2937/2015

RELATOR: CONSELHEIRO Luiz Eduardo Cherem

UN. GESTORA: Prefeitura Municipal de Monte Castelo

INTERESSADO: Bruno Sérgio Borges Jubanski

RESPONSVEL: Aldomir Roskamp

ESPCIE: Prestação de Contas do Prefeito

ASSUNTO: Prestação de Contas do prefeito referente ao exercício de 2014



TRIBUNAL DE CONTAS DO ESTADO DE SANTA CATARINA
DIRETORIA DE CONTROLE DOS MUNICÍPIOS

EXTRATO DAS INFORMAÇÕES RECEBIDAS - PRESTAÇÃO DE CONTAS

Município: **MONTE CASTELO**
Data recebimento das informações: 27 de Fevereiro de 2015

Descrição Arquivo	Situação Contador	Data Execução	CPF Contador	Situação Gestor	Data Execução	CPF Gestor
Anexo 1 - Demonstrativo da Receita e Despesa segundo as Categorias Econômicas	Assinado	26/02/2015	080.656.879-89	Assinado	26/02/2015	615.249.569-53
Anexo 2 - Receita Segundo as Categorias Econômicas	Assinado	26/02/2015	080.656.879-89	Assinado	26/02/2015	615.249.569-53
Anexo 2 - Resumo Geral das Despesas	Assinado	26/02/2015	080.656.879-89	Assinado	26/02/2015	615.249.569-53
Anexo 2 - Natureza das Despesas Segundo as Categorias Econômicas	Assinado	26/02/2015	080.656.879-89	Assinado	26/02/2015	615.249.569-53
Anexo 6 - Programa de Trabalho por Órgão e Unidade Orçamentária	Assinado	26/02/2015	080.656.879-89	Assinado	26/02/2015	615.249.569-53
Anexo 7 - Demonstrativo de Funções, SubFunções e Programas por Projetos e Atividades	Assinado	26/02/2015	080.656.879-89	Assinado	26/02/2015	615.249.569-53
Anexo 8 - Demonstrativo da Despesa por Funções, SubFunções e Programas conforme o vínculo com os Recursos	Assinado	26/02/2015	080.656.879-89	Assinado	26/02/2015	615.249.569-53
Anexo 9 - Demonstrativo da Despesa por Funções, SubFunções e Programas conforme o vínculo com os Recursos	Assinado	26/02/2015	080.656.879-89	Assinado	26/02/2015	615.249.569-53
Anexo 10 - Comparativo da Receita Orçada com a Arrecadada	Assinado	26/02/2015	080.656.879-89	Assinado	26/02/2015	615.249.569-53
Anexo 11 - Comparativo da Despesa Autorizada com a Realizada	Assinado	26/02/2015	080.656.879-89	Assinado	26/02/2015	615.249.569-53
Anexo 12 - Balanço Orçamentário	Assinado	26/02/2015	080.656.879-89	Assinado	26/02/2015	615.249.569-53
Anexo 13 - Balanço Financeiro	Assinado	26/02/2015	080.656.879-89	Assinado	26/02/2015	615.249.569-53
Anexo 14 - Balanço Patrimonial	Assinado	26/02/2015	080.656.879-89	Assinado	26/02/2015	615.249.569-53
Anexo 15 - Demonstração das Variações Patrimoniais	Assinado	26/02/2015	080.656.879-89	Assinado	26/02/2015	615.249.569-53
Anexo 16- Demonstrativo da Dívida Fundada	Assinado	26/02/2015	080.656.879-89	Assinado	26/02/2015	615.249.569-53
Anexo 17 - Demonstrativo da Dívida Flutuante	Assinado	26/02/2015	080.656.879-89	Assinado	26/02/2015	615.249.569-53
Relatório Circunstanciado do órgão competente	-	-	-	Assinado	27/02/2015	615.249.569-53
Relatório do Conselho do FUNDEB	-	-	-	Assinado	27/02/2015	615.249.569-53
Relatório do Fundo dos Direitos da Criança e do Adolescente - FIA	-	-	-	Assinado	27/02/2015	615.249.569-53
Notas Explicativas do Balanço	-	-	-	-	-	-
Parecer do Conselho Municipal de Saúde	-	-	-	Assinado	27/02/2015	615.249.569-53

Parecer do Conselho Municipal de Alimentação Escolar	-	-	-	Assinado	27/02/2015	615.249.569-53
Parecer do Conselho Municipal do Idoso	-	-	-	Justificado	27/02/2015	615.249.569-53
Parecer do Conselho Municipal dos Direitos da Criança e do Adolescente - FIA	-	-	-	Assinado	27/02/2015	615.249.569-53
Anexo 13 - Balanço Financeiro - Prefeitura	Assinado	18/02/2015	080.656.879-89	Assinado	24/02/2015	615.249.569-53
Anexo 14 - Balanço Patrimonial - Prefeitura	Assinado	18/02/2015	080.656.879-89	Assinado	24/02/2015	615.249.569-53

Florianópolis, 27 de Fevereiro de 2015

Sr. Presidente

Com os nossos cordiais cumprimentos, encaminho por intermédio do presente, e em atenção ao previsto no artigo 20 da Resolução TC n.º 16/94, e alterações posteriores, as Demonstrações Contábeis e quadros demonstrativos do exercício encerrado, de forma Consolidada, nos termos dos anexos estabelecidos nos artigos 101 da Lei n.º 4.320/64, de 17 de março de 1964 e alterações posteriores, com abrangência ao exercício de 2014.

Sendo o que nos apresenta para o momento e colocando-nos à disposição para informações adicionais que se fizerem necessárias.

Cordialmente,

ALDOMIR ROSKAMP ALINE CARVALHO 037011 - O4
Prefeito Contador - CRC

Demonstrativo da Receita e Despesa

Segundo as Categorias Econômicas - Anexo 1

Município de MONTE CASTELO
Competência: 2014

Títulos	R\$	Títulos	R\$
Receitas Correntes	16.080.584,31	Despesas Correntes	14.613.008,56
Receita Tributária	1.848.229,02	Pessoal e Encargos Sociais	7.971.664,66
Receita de Contribuições	175.631,31	Juros e Encargos da Dívida	71.901,81
Receita Patrimonial	178.057,18	Outras despesas correntes	6.569.442,09
Receita Agropecuária	0,00		
Receita industrial	0,00	Despesas Intra-Orçamentárias Correntes	0,00
Receita de Serviços	0,00		
Transferências Correntes	13.582.699,64		
Outras Receitas Correntes	295.704,44		
(-) Deduções da Receita Corrente	262,72		
Receitas Intra-Orçamentárias Correntes	0,00		
(-) Deduções da Receita Intra-Orçamentária Corrente	0,00		
Déficit		Superávit	1.467.575,75
Total	16.080.584,31	Total	16.080.584,31
Receitas de Capital	2.713.453,58	Despesas de Capital	4.302.051,81
Operações de Crédito	0,00		
Alienação de Bens	64.500,00	Investimentos	3.523.044,32
Amortização de Empréstimos	0,00	Inversões Financeiras	0,00
Transferências de Capital	2.648.953,58	Amortização da Dívida	779.007,49
Outras Receitas de Capital	0,00		
(-) Deduções da Receita de Capital	0,00	Despesas Intra-Orçamentárias de Capital	0,00
Receitas Intra-Orçamentárias de Capital	0,00		
(-) Deduções da Receita Intra-Orçamentária de Capital	0,00		
Déficit	1.588.598,23	Superávit	
Total	4.302.051,81	Total	4.302.051,81
Receitas Correntes	16.080.584,31	Despesas Correntes	14.613.008,56
Receitas Intra-Orçamentárias Correntes	0,00	Despesas Intra-Orçamentárias Correntes	0,00
Receita de Capital	2.713.453,58	Despesas de Capital	4.302.051,81
Receitas Intra-Orçamentárias de Capital	0,00	Despesas Intra-Orçamentárias de Capital	0,00
Subtotal	18.794.037,89	Subtotal	18.915.060,37
Déficit	121.022,48	Superávit	
TOTAL	18.915.060,37	TOTAL	18.915.060,37

Município de MONTE CASTELO
Exercício de 2014

Código	Especificação	Desdobramento	Fonte	Categoria econômica
	RECEITAS			18.793.775,17
1000000	Receitas Correntes			16.080.321,59
11000000	Receita Tributária		1.848.229,02	
11100000	Impostos		1.715.628,82	
11120000	Impostos sobre o Patrimônio e a Renda	413.346,09		
11120200	Imposto sobre a Propriedade Predial e Territorial Urbana	156.704,39		
	Recursos Ordinários	93.804,95		
	Receitas de Impostos e Transf de Impostos: Educação	39.085,16		
	Receitas de Impostos e Transf de impostos: Saúde	23.814,28		
11120400	Imposto sobre a Renda e Proventos de Qualquer Natureza	195.138,21		
11120431	Imposto de Renda Retido nas Fontes sobre os Rendimentos do Trabalho	195.138,21		
	Recursos Ordinários	117.998,70		
	Receitas de Impostos e Transf de Impostos: Educação	47.772,89		
	Receitas de Impostos e Transf de impostos: Saúde	29.366,62		
11120800	Imposto sobre Transmissão "Inter Vivos" de Bens Imóveis e de Direitos Reais sobre Imóveis	61.503,49		
	Recursos Ordinários	36.902,06		
	Receitas de Impostos e Transf de Impostos: Educação	15.375,86		
	Receitas de Impostos e Transf de impostos: Saúde	9.225,57		
11130000	Impostos sobre a Produção e a Circulação	1.302.282,73		
11130500	Imposto sobre Serviços de Qualquer Natureza	1.302.282,73		
11130501	Imposto sobre Serviços de Qualquer Natureza	1.302.282,73		
	Recursos Ordinários	780.324,00		
	Receitas de Impostos e Transf de Impostos: Educação	325.133,22		
	Receitas de Impostos e Transf de impostos: Saúde	196.825,51		
11200000	Taxas		132.600,20	
11210000	Taxas pelo Exercício do Poder de Polícia	90.685,49		
11211700	Taxa de Fiscalização de Vigilância Sanitária	9.044,28		
	Recursos Ordinários	9.044,28		
11212200	Taxa de Serviços Administrativos	16.373,59		
	Recursos Ordinários	16.373,59		
11212500	Taxa de Licença para Funcionamento de Estabelecimentos Comerciais, Indústrias e Prestadora de Serviço	61.396,00		
	Recursos Ordinários	61.396,00		
11212900	Taxa de Licença para Execução de Obras	3.871,62		
	Recursos Ordinários	3.871,62		
11220000	Taxas pela Prestação de Serviços	41.914,71		
11229000	Taxa de Limpeza Pública	18.692,00		
	Recursos Ordinários	18.692,00		
11229900	Outras Taxas pela Prestação de Serviços	23.222,71		
	Recursos Ordinários	23.222,71		
12000000	Receitas de Contribuições		175.631,31	
12200000	Contribuições Econômicas		175.631,31	
12202900	Contribuição para o Custeio do Serviço de Iluminação Pública	175.631,31		
	Receita COSIP	175.631,31		
13000000	Receita Patrimonial		178.057,18	

Município de MONTE CASTELO
Exercício de 2014

Código	Especificação	Desdobramento	Fonte	Categoria econômica
1320000	Receitas de Valores Mobiliários		178.057,18	
1325000	Remuneração de Depósitos Bancários	178.057,18		
13250100	Remuneração de Depósitos de Recursos Vinculados	78.929,05		
13250102	Receita de Remuneração de Depósitos Bancários de Recursos Vinculados – FUNDEB	22.151,51		
	Transf. do FUNDEF/FUNDEB - (aplic. remuneração dos prof. do Magist. em efet exercício na Ed. Bá)	12.374,42		
	Transferências do FUNDEF/FUNDEB - (aplicação em outras despesas da Educação Básica)	9.777,09		
13250103	Receita de Remuneração de Depósitos Bancários de Recursos Vinculados – Fundode Saúde	34.984,13		
	Receitas de Impostos e Transf de impostos: Saúde	2.588,03		
	Atenção Básica	21.699,52		
	Atenção de Média e Alta Complexidade Ambulatorial e Hospitalar	1.053,11		
	Vigilância em Saúde	4.050,54		
	Assistência Farmacêutica Básica	900,84		
	Gestão SUS	4.692,09		
13250105	Receita de Remuneração de Depósitos Bancários de Recursos Vinculados – Manutenção e Desenvolvimento	10.570,56		
	Receitas de Impostos e Transf de Impostos: Educação	10.570,56		
13250110	Receita de Remuneração de Depósitos Bancários de Recursos Vinculados – Fundo Nacional de Assistência	5.942,01		
	Apoio a Pessoa Idosa - API	5,85		
	Programa de Atenção à Criança - PAC	562,57		
	Programa de Erradicação do Trabalho Infantil - PETI	58,20		
	Programa Sentinela	1.288,48		
	Outras Transferências de Recursos do Fundo de Assistência Social - FNAS	2.122,84		
	Transferências de Convênios - Assistência Social	1.179,33		
	Bolsa Família	724,74		
13250199	Receita de Remuneração de Outros Depósitos Bancários de Recursos Vinculados	5.280,84		
	Transferências de Convênios - Outros (não relacionados à educação/saúde/assistência social)	5.280,84		
13250200	Remuneração de Depósitos de Recursos não vinculados	99.128,13		
13250299	Remuneração de Outros Depósitos de Recursos não vinculados	99.128,13		
	Recursos Ordinários	99.128,13		
1700000	Transferências Correntes		13.582.699,64	
1720000	Transferências Intergovernamentais		13.291.379,30	
1721000	Transferências da União	6.948.244,59		
17210100	Participação na Receita da União	4.579.298,47		
17210102	Cota-Parte do Fundo de Participação dos Municípios	4.522.990,50		
	Recursos Ordinários	2.826.868,86		
	Receitas de Impostos e Transf de Impostos: Educação	565.374,06		
	Receitas de Impostos e Transf de impostos: Saúde	1.130.747,58		
17210105	Cota-Parte do Imposto Sobre a Propriedade Territorial Rural	56.307,97		
	Recursos Ordinários	42.043,22		
	Receitas de Impostos e Transf de Impostos: Educação	3.753,90		
	Receitas de Impostos e Transf de impostos: Saúde	10.510,85		
17212200	Transferência da Compensação Financeira pela Exploração de Recursos Naturais	73.607,64		
17212211	Cota-parte da Compensação Financeira de Recursos Hídricos	73.607,64		

Município de MONTE CASTELO
Exercício de 2014

Código	Especificação	Desdobramento	Fonte	Categoria econômica
	Fundo Especial do Petrólio	73.607,64		
17213300	Transferência de Recursos do Sistema Único de Saúde – SUS – Repasses Fundo aFundo	1.242.074,27		
	Atenção Básica	996.715,74		
	Atenção de Média e Alta Complexidade Ambulatorial e Hospitalar	158.902,96		
	Vigilância em Saúde	43.890,97		
	Assistência Farmacêutica Básica	42.564,60		
17213400	Transferências de Recursos do Fundo Nacional de Assistência Social - FNAS	258.535,49		
	Programa de Atenção à Criança - PAC	137.315,00		
	Programa Pessoa Portadora de Deficiência Física - PPD	5.216,64		
	Programa Sentinela	89.200,00		
	Bolsa Família	26.803,85		
17213500	Transferências de Recursos do Fundo Nacional do Desenvolvimento da Educação – FNDE	404.915,69		
17213501	Transferências do Salário-Educação	260.459,64		
	Salário Educação	260.459,64		
17213502	Transferências Diretas do FNDE referentes ao Programa Dinheiro Direto na Escola –PDDE	3.180,00		
	Programa Dinheiro Direto na Escola - PDDE	3.180,00		
17213503	Transferências Diretas do FNDE referentes ao Programa Nacional de AlimentaçãoEscolar – PNAE	61.592,00		
	Programa Nacional de Alimentação Escolar - PNAE	61.592,00		
17213504	Transferências Diretas do FNDE referentes ao Programa Nacionalde Apoio ao Transporte do Escolar – PN	70.541,77		
	Programa Nacional de Apoio ao Transporte Escolar - PNATE	70.541,77		
17213599	Outras Transferências Diretas do Fundo Nacional do Desenvolvimento da Educação –FNDE	9.142,28		
	Outros Recursos do Fundo Nacional de Desenvolvimento da Educação - FNDE	9.142,28		
17213600	Transferência Financeira do ICMS – Desoneração – L.C. Nº 87/96	12.347,84		
	Recursos Ordinários	9.457,92		
	Receitas de Impostos e Transf de Impostos: Educação	525,44		
	Receitas de Impostos e Transf de impostos: Saúde	2.364,48		
17219900	Outras Transferências da União	377.465,19		
	Recursos Ordinários	377.465,19		
17220000	Transferências dos Estados	3.933.975,14		
17220100	Participação na Receita dos Estados	3.315.659,04		
17220101	Cota-Parte do ICMS	3.191.848,15		
	Recursos Ordinários	2.447.962,19		
	Receitas de Impostos e Transf de Impostos: Educação	185.972,45		
	Receitas de Impostos e Transf de impostos: Saúde	557.913,51		
17220102	Cota-Parte do IPVA	75.895,73		
	Receitas de Impostos e Transf de Impostos: Educação	21.818,51		
	Receitas de Impostos e Transf de impostos: Saúde	54.077,22		
17220104	Cota-Parte do IPI sobre Exportação	46.274,36		
	Recursos Ordinários	34.705,75		
	Receitas de Impostos e Transf de Impostos: Educação	2.892,15		
	Receitas de Impostos e Transf de impostos: Saúde	8.676,46		
17220113	Cota-Parte da Contribuição de Intervenção no Domínio Econômico	1.640,80		

Município de MONTE CASTELO
Exercício de 2014

Código	Especificação	Desdobramento	Fonte	Categoria econômica
	Receita CIDE	1.640,80		
17223300	Transferência de Recursos do Estado para Programas de Saúde – Repasse Fundo aFundo	618.316,10		
	Atenção Básica	144.660,00		
	Atenção de Média e Alta Complexidade Ambulatorial e Hospitalar	15.472,80		
	Assistência Farmacêutica Básica	45.218,30		
	Gestão SUS	412.965,00		
17240000	Transferências Multigovernamentais	2.409.159,57		
17240100	Transferência de Recursos do Fundo de Manutenção e Desenvolvimento da Educação Básica e de Valorizaç	2.409.159,57		
	Transf. do FUNDEF/FUNDEB - (aplic. remuneração dos prof. do Magist. em efet exercício na Ed. Bá	1.445.196,94		
	Transferências do FUNDEF/FUNDEB - (aplicação em outras despesas da Educação Básica)	963.962,63		
17600000	Transferências de Convênios		291.320,34	
17620000	Transferência de Convênios dos Estados e do Distrito Federal e de Suas Entidades	291.320,34		
17620200	Transferências de Convênio dos Estados Destinadas a Programas de Educação	183.227,20		
	Transferências de Convênios: Educação	183.227,20		
17629900	Outras Transferências de Convênio dos Estados	108.093,14		
	Transferências de Convênios - Outros (não relacionados à educação/saúde/assistência social)	49.999,94		
	Transferências de Convênios - Assistência Social	58.093,20		
19000000	Outras Receitas Correntes		295.704,44	
19100000	Multas e Juros de Mora		37.178,54	
19110000	Multas e Juros de Mora dos Tributos	6.006,51		
19113800	Multas e Juros de Mora do Imposto sobre a Propriedade Predial e Territorial Urbana - IPTU	3.417,83		
	Recursos Ordinários	2.050,41		
	Receitas de Impostos e Transf de Impostos: Educação	854,16		
	Receitas de Impostos e Transf de impostos: Saúde	513,26		
19114000	Multas e Juros de Mora do Imposto sobre Serviços de Qualquer Natureza - ISS	12,60		
	Recursos Ordinários	7,56		
	Receitas de Impostos e Transf de Impostos: Educação	3,15		
	Receitas de Impostos e Transf de impostos: Saúde	1,89		
19119900	Multas e Juros de Mora de Outros Tributos	2.576,08		
19119901	MULTAS E JUROS DE MORA DAS TAXAS	2.576,08		
	Recursos Ordinários	2.576,08		
19130000	Multa e Juros de Mora da Dívida Ativa dos Tributos	19.631,45		
19131000	Multas e Juros de Mora da Dívida Ativa da Taxa de Fiscalização dosProdutos Controlados pelo Ministér	9.364,44		
	Recursos Ordinários	9.364,44		
19131100	Multas e Juros de Mora da Dívida Ativa do Imposto sobre a Propriedade Predial e Territorial Urbana –	6.157,24		
	Receitas de Impostos e Transf de Impostos: Educação	3.847,04		
	Receitas de Impostos e Transf de impostos: Saúde	2.310,20		
19131300	Multas e Juros de Mora da Dívida Ativa do Imposto sobre Serviços de Qualquer Natureza - ISS	541,03		
	Recursos Ordinários	324,53		
	Receitas de Impostos e Transf de Impostos: Educação	135,19		
	Receitas de Impostos e Transf de impostos: Saúde	81,31		

Município de MONTE CASTELO
Exercício de 2014

Código	Especificação	Desdobramento	Fonte	Categoria econômica
19139900	Multas e Juros de Mora da Dívida Ativa de Outros Tributos	3.568,74		
	Recursos Ordinários	3.568,74		
19150000	Multa e Juros de Mora da Dívida Ativa de Outras Receitas	56,73		
19159900	Outras Multas e Juros de Mora da Dívida Ativa de Outras Receitas	56,73		
19159901	Outras Multas e Juros de Mora da Dívida Ativa de Outras Receitas –Principal	56,73		
	Recursos Ordinários	56,73		
19180000	Multas e Juros de Mora de Outras Receitas	35,74		
19189900	Outras Multas e Juros de Mora	35,74		
	Recursos Ordinários	35,74		
19190000	Multas de Outras Origens	11.448,11		
19191500	Multas Previstas na Legislação de Trânsito	11.448,11		
	Convênio Trânsito - Militar	600,93		
	Convênio Trânsito - Civil	10.228,11		
	Convênio Trânsito - Prefeitura	619,07		
19200000	Indenizações e Restituições		27.246,80	
19210000	Indenizações	27.156,80		
19219900	Outras Indenizações	27.156,80		
	Transferências de Convênios - Outros (não relacionados à educação/saúde/assistência social)	27.156,80		
19220000	Restituições	90,00		
19229900	Outras Restituições	90,00		
	Recursos Ordinários	90,00		
19300000	Receita da Dívida Ativa		68.895,50	
19310000	Receita da Dívida Ativa Tributária	68.895,50		
19311100	Receita da Dívida Ativa do Imposto sobre a Propriedade Predial e Territorial Urbana – IPTU	53.945,66		
	Recursos Ordinários	32.580,00		
	Receitas de Impostos e Transf de Impostos: Educação	13.352,39		
	Receitas de Impostos e Transf de impostos: Saúde	8.013,27		
19311300	Receita da Dívida Ativa do Imposto sobre Serviços de Qualquer Natureza – ISS	1.636,01		
	Recursos Ordinários	981,47		
	Receitas de Impostos e Transf de Impostos: Educação	408,91		
	Receitas de Impostos e Transf de impostos: Saúde	245,63		
19319900	Receita da Dívida Ativa de Outros Tributos	13.313,83		
19319901	Receita da Dívida Ativa de Outros Tributos – Principal	13.313,83		
	Recursos Ordinários	13.313,83		
19900000	Receitas Diversas		162.383,60	
19909900	Outras Receitas	162.383,60		
	Recursos Ordinários	162.361,60		
	Receitas de Impostos e Transf de impostos: Saúde	22,00		
20000000	Receitas de Capital			2.713.453,58
22000000	Alienação de Bens		64.500,00	
22100000	Alienação de Bens Móveis		64.500,00	
22190000	Alienação de Outros Bens Móveis	64.500,00		
	Alienações de Bens destinados a Outros Programas	64.500,00		

Município de MONTE CASTELO
Exercício de 2014

Código	Especificação	Desdobramento	Fonte	Categoria econômica
24000000	Transferências de Capital		2.648.953,58	
24700000	Transferências de Convênios		2.648.953,58	
24710000	Transferência de Convênios da União e de suas Entidades	974.403,72		
24710100	Transferências de Convênio da União para o Sistema Único de Saúde – SUS	156.065,60		
	Transferências de Convênios: Saúde	53.000,00		
	Atenção Básica	103.065,60		
24710200	Transferências de Convênio da União destinadas a Programas de Educação	519.238,12		
	Transferências de Convênios: Educação	519.238,12		
24719900	Outras Transferências de Convênio da União	299.100,00		
	Transferências de Convênios - Outros (não relacionados à educação/saúde/assistência social)	299.100,00		
24720000	Transferência de Convênios dos Estados e do Distrito Federal e de suas Entidades	1.674.549,86		
24720100	Transferências de Convênio dos Estados para o Sistema Único de Saúde – SUS	6.600,00		
	Transferências de Convênios: Saúde	0,00		
	Vigilância em Saúde	6.600,00		
24720200	Transferências de Convênio dos Estados destinadas a Programas de Educação	34.999,83		
	Transferências de Convênios: Educação	34.999,83		
24729900	Outras Transferências de Convênio dos Estados	1.632.950,03		
	Transferências de Convênios - Outros (não relacionados à educação/saúde/assistência social)	1.547.139,71		
	Transferências de Convênios - Assistência Social	85.810,32		
	DEDUÇÕES DA RECEITA			-262,72
10000000	Receitas Correntes			-262,72
17000000	Transferências Correntes		-262,72	
17200000	Transferências Intergovernamentais		-262,72	
17210000	Transferências da União	-262,72		
17213600	Transferência Financeira do ICMS – Desoneração – L.C. Nº 87/96	-262,72		
	Receitas de Impostos e Transf de Impostos: Educação	-262,72		
	TOTAL GERAL			18.794.037,89

Obs: Para apuração dos valores arrecadados foi considerado o movimento mensal, (débito e crédito) da conta contábil 19114, sendo que as deduções, quando devidamente informadas pelas Unidades no Sistema e-Sfinge, estão demonstradas abaixo das receitas correntes e de capital

Município de MONTE CASTELO

Competência: 2014

Unidade Gestora: (Legislativo) Câmara Municipal de Monte Castelo

Unidade Orçamentária: 1001 - Camara Municipal de Veradores

Código	Especificação	Desdobramento	Elemento	Categoria Econômica
3.0.00.00	Despesas Correntes			760.969,09
3.1.00.00	Pessoal e Encargos Sociais			584.017,09
3.1.90.00	Aplicações Diretas		584.017,09	
3.1.90.04	Contratação por Tempo Determinado	26.164,33		
3.1.90.11	Vencimentos e Vantagens Fixas (Pessoal Civil)	443.104,99		
3.1.90.13	Obrigações Patronais	114.747,77		
3.3.00.00	Outras Despesas Correntes			176.952,00
3.3.50.00	Transferências a Instituições Privadas sem Fins Lucrativos		4.200,00	
3.3.50.41	Contribuições	4.200,00		
3.3.90.00	Aplicações Diretas		172.752,00	
3.3.90.14	Diárias Civil	120.180,00		
3.3.90.30	Material de Consumo	7.242,90		
3.3.90.33	Passagens e Despesas com Locomoção	4.592,55		
3.3.90.35	Serviços de Consultoria	2.820,00		
3.3.90.39	Outros Serviços de Terceiros (Pessoa Jurídica)	34.816,55		
3.3.90.49	Auxílio Transporte	3.100,00		
4.0.00.00	Despesas de Capital			3.069,90
4.4.00.00	Investimentos			3.069,90
4.4.90.00	Aplicações Diretas		3.069,90	
4.4.90.52	Equipamentos e Material Permanente	3.069,90		
	Total Unidade Orçamentária			764.038,99

Unidade Gestora: (Executivo) Prefeitura Municipal de Monte Castelo

Unidade Orçamentária: 2001 - Gabinete do Prefeito Municipal

Código	Especificação	Desdobramento	Elemento	Categoria Econômica
3.0.00.00	Despesas Correntes			347.347,07
3.1.00.00	Pessoal e Encargos Sociais			230.030,10
3.1.90.00	Aplicações Diretas		230.030,10	
3.1.90.11	Vencimentos e Vantagens Fixas (Pessoal Civil)	192.550,06		
3.1.90.13	Obrigações Patronais	37.480,04		
3.3.00.00	Outras Despesas Correntes			117.316,97
3.3.90.00	Aplicações Diretas		117.316,97	
3.3.90.14	Diárias Civil	78.255,00		
3.3.90.30	Material de Consumo	26.861,02		
3.3.90.33	Passagens e Despesas com Locomoção	3.589,48		
3.3.90.36	Outros Serviços de Terceiros (Pessoa Física)	1.936,64		
3.3.90.39	Outros Serviços de Terceiros (Pessoa Jurídica)	6.674,83		
4.0.00.00	Despesas de Capital			2.054,40
4.4.00.00	Investimentos			2.054,40
4.4.90.00	Aplicações Diretas		2.054,40	
4.4.90.52	Equipamentos e Material Permanente	2.054,40		

Município de MONTE CASTELO
Competência: 2014

Total Unidade Orçamentária

349.401,47

Unidade Orçamentária: 2002 - Secretaria de Administração

Código	Especificação	Desdobramento	Elemento	Categoria Econômica
3.0.00.00	Despesas Correntes			2.067.416,29
3.1.00.00	Pessoal e Encargos Sociais			1.151.057,35
3.1.90.00	Aplicações Diretas		1.151.057,35	
3.1.90.01	Aposentadorias, Reserva Remunerada e Reformas	137.669,64		
3.1.90.03	Pensões	125.669,27		
3.1.90.11	Vencimentos e Vantagens Fixas (Pessoal Civil)	694.668,14		
3.1.90.13	Obrigações Patronais	193.050,30		
3.3.00.00	Outras Despesas Correntes			916.358,94
3.3.50.00	Transferências a Instituições Privadas sem Fins Lucrativos		112.465,91	
3.3.50.41	Contribuições	110.065,91		
3.3.50.43	Subvenções Sociais	2.400,00		
3.3.90.00	Aplicações Diretas		803.893,03	
3.3.90.14	Diárias Civil	15.525,00		
3.3.90.30	Material de Consumo	103.519,97		
3.3.90.33	Passagens e Despesas com Locomoção	1.000,97		
3.3.90.35	Serviços de Consultoria	214.492,00		
3.3.90.36	Outros Serviços de Terceiros (Pessoa Física)	30.579,97		
3.3.90.37	Locação de Mão-de-Obra	29.250,00		
3.3.90.39	Outros Serviços de Terceiros (Pessoa Jurídica)	399.402,27		
3.3.90.47	Obrigações Tributárias e Contributivas	2.964,24		
3.3.90.67	Depósitos Compulsórios	3.237,35		
3.3.90.93	Indenizações e Restituições	3.921,26		
4.0.00.00	Despesas de Capital			93.348,35
4.4.00.00	Investimentos			93.348,35
4.4.90.00	Aplicações Diretas		93.348,35	
4.4.90.51	Obras e Instalações	76.512,95		
4.4.90.52	Equipamentos e Material Permanente	16.835,40		
	Total Unidade Orçamentária			2.160.764,64

Unidade Orçamentária: 2004 - Secretaria de Relações Institucionais

Código	Especificação	Desdobramento	Elemento	Categoria Econômica
3.0.00.00	Despesas Correntes			75.610,24
3.1.00.00	Pessoal e Encargos Sociais			75.359,34
3.1.90.00	Aplicações Diretas		75.359,34	
3.1.90.11	Vencimentos e Vantagens Fixas (Pessoal Civil)	63.590,89		
3.1.90.13	Obrigações Patronais	11.768,45		
3.3.00.00	Outras Despesas Correntes			250,90
3.3.90.00	Aplicações Diretas		250,90	
3.3.90.30	Material de Consumo	30,90		
3.3.90.39	Outros Serviços de Terceiros (Pessoa Jurídica)	220,00		

Município de MONTE CASTELO
Competência: 2014

Total Unidade Orçamentária

75.610,24

Unidade Orçamentária: 2005 - Sec. de Articulação e Desenvolvimento Sustentável

Código	Especificação	Desdobramento	Elemento	Categoria Econômica
3.0.00.00	Despesas Correntes			102.935,24
3.1.00.00	Pessoal e Encargos Sociais			93.997,47
3.1.90.00	Aplicações Diretas		93.997,47	
3.1.90.11	Vencimentos e Vantagens Fixas (Pessoal Civil)	79.872,53		
3.1.90.13	Obrigações Patronais	14.124,94		
3.3.00.00	Outras Despesas Correntes			8.937,77
3.3.90.00	Aplicações Diretas		8.937,77	
3.3.90.30	Material de Consumo	6.903,77		
3.3.90.36	Outros Serviços de Terceiros (Pessoa Física)	280,00		
3.3.90.39	Outros Serviços de Terceiros (Pessoa Jurídica)	1.754,00		
	Total Unidade Orçamentária			102.935,24

Unidade Orçamentária: 2006 - Sec. de Comunicação Social e Turismo

Código	Especificação	Desdobramento	Elemento	Categoria Econômica
3.0.00.00	Despesas Correntes			10.176,15
3.1.00.00	Pessoal e Encargos Sociais			4.059,88
3.1.90.00	Aplicações Diretas		4.059,88	
3.1.90.11	Vencimentos e Vantagens Fixas (Pessoal Civil)	2.660,10		
3.1.90.13	Obrigações Patronais	1.399,78		
3.3.00.00	Outras Despesas Correntes			6.116,27
3.3.90.00	Aplicações Diretas		6.116,27	
3.3.90.14	Diárias Civil	1.215,00		
3.3.90.30	Material de Consumo	73,50		
3.3.90.36	Outros Serviços de Terceiros (Pessoa Física)	4.500,00		
3.3.90.39	Outros Serviços de Terceiros (Pessoa Jurídica)	327,77		
4.0.00.00	Despesas de Capital			16.813,46
4.4.00.00	Investimentos			16.813,46
4.4.90.00	Aplicações Diretas		16.813,46	
4.4.90.52	Equipamentos e Material Permanente	16.813,46		
	Total Unidade Orçamentária			26.989,61

Unidade Orçamentária: 2007 - Secretaria de Educação e Cultura

Código	Especificação	Desdobramento	Elemento	Categoria Econômica
3.0.00.00	Despesas Correntes			4.014.102,30
3.1.00.00	Pessoal e Encargos Sociais			2.510.266,51
3.1.90.00	Aplicações Diretas		2.510.266,51	
3.1.90.11	Vencimentos e Vantagens Fixas (Pessoal Civil)	2.066.928,06		
3.1.90.13	Obrigações Patronais	443.338,45		
3.3.00.00	Outras Despesas Correntes			1.503.835,79

Município de MONTE CASTELO

Competência: 2014

3.3.50.00	Transferências a Instituições Privadas sem Fins Lucrativos		4.900,00
3.3.50.92	Despesas de Exercícios Anteriores	4.900,00	
3.3.90.00	Aplicações Diretas		1.498.935,79
3.3.90.14	Diárias Civil	960,00	
3.3.90.30	Material de Consumo	845.304,11	
3.3.90.31	Premiações Culturais, Artísticas, Científicas, Desportivas e Outras	1.404,30	
3.3.90.32	Material, Bens ou Serviço para Distribuição Gratuita	83.057,90	
3.3.90.33	Passagens e Despesas com Locomoção	50.541,00	
3.3.90.36	Outros Serviços de Terceiros (Pessoa Física)	36.242,13	
3.3.90.37	Locação de Mão-de-Obra	55.900,00	
3.3.90.39	Outros Serviços de Terceiros (Pessoa Jurídica)	423.859,51	
3.3.90.47	Obrigações Tributárias e Contributivas	1.666,84	
4.0.00.00	Despesas de Capital		868.801,02
4.4.00.00	Investimentos		868.801,02
4.4.90.00	Aplicações Diretas		868.801,02
4.4.90.51	Obras e Instalações	725.373,55	
4.4.90.52	Equipamentos e Material Permanente	143.427,47	
	Total Unidade Orçamentária		4.882.903,32

Unidade Orçamentária: 2008 - Sec.Agricultura, Fomento Agrop. e Meio Ambiente

Código	Especificação	Desdobramento	Elemento	Categoria Econômica
3.0.00.00	Despesas Correntes			128.081,19
3.1.00.00	Pessoal e Encargos Sociais			27.418,03
3.1.90.00	Aplicações Diretas		27.418,03	
3.1.90.11	Vencimentos e Vantagens Fixas (Pessoal Civil)	24.466,28		
3.1.90.13	Obrigações Patronais	2.951,75		
3.3.00.00	Outras Despesas Correntes			100.663,16
3.3.90.00	Aplicações Diretas		100.663,16	
3.3.90.14	Diárias Civil	1.440,00		
3.3.90.30	Material de Consumo	55.002,88		
3.3.90.36	Outros Serviços de Terceiros (Pessoa Física)	727,00		
3.3.90.39	Outros Serviços de Terceiros (Pessoa Jurídica)	39.319,71		
3.3.90.93	Indenizações e Restituições	4.173,57		
4.0.00.00	Despesas de Capital			256.030,00
4.4.00.00	Investimentos			256.030,00
4.4.90.00	Aplicações Diretas		256.030,00	
4.4.90.52	Equipamentos e Material Permanente	256.030,00		
	Total Unidade Orçamentária			384.111,19

Unidade Orçamentária: 2009 - Secretaria de Obras e Serviços Públicos

Código	Especificação	Desdobramento	Elemento	Categoria Econômica
3.0.00.00	Despesas Correntes			1.880.145,16
3.1.00.00	Pessoal e Encargos Sociais			591.784,48
3.1.90.00	Aplicações Diretas		591.784,48	

Município de MONTE CASTELO

Competência: 2014

3.1.90.11	Vencimentos e Vantagens Fixas (Pessoal Civil)	512.551,28	
3.1.90.13	Obrigações Patronais	79.233,20	
3.3.00.00	Outras Despesas Correntes		1.288.360,68
3.3.90.00	Aplicações Diretas		1.288.360,68
3.3.90.30	Material de Consumo	471.842,35	
3.3.90.33	Passagens e Despesas com Locomoção	297,00	
3.3.90.36	Outros Serviços de Terceiros (Pessoa Física)	7.860,00	
3.3.90.39	Outros Serviços de Terceiros (Pessoa Jurídica)	793.631,57	
3.3.90.47	Obrigações Tributárias e Contributivas	448,60	
3.3.90.91	Sentenças Judiciais	4.758,85	
3.3.90.93	Indenizações e Restituições	9.522,31	
4.0.00.00	Despesas de Capital		1.705.008,13
4.4.00.00	Investimentos		1.705.008,13
4.4.90.00	Aplicações Diretas		1.705.008,13
4.4.90.39	Outros Serviços de Terceiros (Pessoa Jurídica)	35.009,10	
4.4.90.51	Obras e Instalações	1.318.522,96	
4.4.90.52	Equipamentos e Material Permanente	350.217,00	
4.4.90.93	Indenizações e Restituições	1.259,07	
	Total Unidade Orçamentária		3.585.153,29

Unidade Orçamentária: 2010 - Secretaria Distrital de Residência Fuck

Código	Especificação	Desdobramento	Elemento	Categoria Econômica
3.0.00.00	Despesas Correntes			24.310,09
3.1.00.00	Pessoal e Encargos Sociais			2.627,50
3.1.90.00	Aplicações Diretas		2.627,50	
3.1.90.11	Vencimentos e Vantagens Fixas (Pessoal Civil)	2.627,50		
3.3.00.00	Outras Despesas Correntes			21.682,59
3.3.90.00	Aplicações Diretas		21.682,59	
3.3.90.30	Material de Consumo	17.300,42		
3.3.90.39	Outros Serviços de Terceiros (Pessoa Jurídica)	4.382,17		
	Total Unidade Orçamentária			24.310,09

Unidade Orçamentária: 2011 - Secretaria de Projetos e Convênios

Código	Especificação	Desdobramento	Elemento	Categoria Econômica
3.0.00.00	Despesas Correntes			128.127,76
3.1.00.00	Pessoal e Encargos Sociais			97.964,88
3.1.90.00	Aplicações Diretas		97.964,88	
3.1.90.11	Vencimentos e Vantagens Fixas (Pessoal Civil)	80.882,48		
3.1.90.13	Obrigações Patronais	17.082,40		
3.3.00.00	Outras Despesas Correntes			30.162,88
3.3.90.00	Aplicações Diretas		30.162,88	
3.3.90.14	Diárias Civil	15.420,00		
3.3.90.30	Material de Consumo	3.990,64		
3.3.90.36	Outros Serviços de Terceiros (Pessoa Física)	1.360,28		

Município de MONTE CASTELO

Competência: 2014

3.3.90.39	Outros Serviços de Terceiros (Pessoa Jurídica)	9.286,40		
3.3.90.47	Obrigações Tributárias e Contributivas	63,64		
3.3.90.93	Indenizações e Restituições	41,92		
4.0.00.00	Despesas de Capital			1.029,90
4.4.00.00	Investimentos			1.029,90
4.4.90.00	Aplicações Diretas		1.029,90	
4.4.90.52	Equipamentos e Material Permanente	1.029,90		
	Total Unidade Orçamentária			129.157,66

Unidade Orçamentária: 2012 - Encargos Gerais do Município

Código	Especificação	Desdobramento	Elemento	Categoria Econômica
3.0.00.00	Despesas Correntes			273.062,03
3.2.00.00	Juros e Encargos da Dívida			71.901,81
3.2.90.00	Aplicações Diretas		71.901,81	
3.2.90.21	Juros sobre a Dívida por Contrato	71.901,81		
3.3.00.00	Outras Despesas Correntes			201.160,22
3.3.90.00	Aplicações Diretas		201.160,22	
3.3.90.47	Obrigações Tributárias e Contributivas	125.465,76		
3.3.90.91	Sentenças Judiciais	75.694,46		
4.0.00.00	Despesas de Capital			779.007,49
4.6.00.00	Amortização da Dívida			779.007,49
4.6.90.00	Aplicações Diretas		779.007,49	
4.6.90.71	Principal da Dívida Contratual Resgatado	779.007,49		
	Total Unidade Orçamentária			1.052.069,52

Unidade Gestora: (Executivo) Fundo Municipal de Saúde de Monte Castelo

Unidade Orçamentária: 3001 - FUNDO MUNICIPAL DE SAÚDE

Código	Especificação	Desdobramento	Elemento	Categoria Econômica
3.0.00.00	Despesas Correntes			4.065.677,64
3.1.00.00	Pessoal e Encargos Sociais			2.244.077,02
3.1.70.00	Transferências a Instituições Multigovernamentais		5.831,00	
3.1.70.41	Contribuições	5.831,00		
3.1.90.00	Aplicações Diretas		2.238.246,02	
3.1.90.11	Vencimentos e Vantagens Fixas (Pessoal Civil)	1.834.863,18		
3.1.90.12	Vencimentos e Vantagens Fixas (Pessoal Militar)	10.328,79		
3.1.90.13	Obrigações Patronais	393.054,05		
3.3.00.00	Outras Despesas Correntes			1.821.600,62
3.3.50.00	Transferências a Instituições Privadas sem Fins Lucrativos		18.000,00	
3.3.50.43	Subvenções Sociais	18.000,00		
3.3.71.00	Transferência a Consórcios Público		10.333,50	
3.3.71.41	Contribuições	10.333,50		
3.3.90.00	Aplicações Diretas		1.748.042,19	
3.3.90.14	Diárias Civil	20.655,00		
3.3.90.30	Material de Consumo	663.932,06		

Município de MONTE CASTELO

Competência: 2014

3.3.90.32	Material, Bens ou Serviço para Distribuição Gratuita	142.109,69	
3.3.90.36	Outros Serviços de Terceiros (Pessoa Física)	104.796,05	
3.3.90.39	Outros Serviços de Terceiros (Pessoa Jurídica)	809.082,20	
3.3.90.47	Obrigações Tributárias e Contributivas	1.853,19	
3.3.90.48	Outros Auxílios Financeiros a Pessoas Físicas	5.614,00	
3.3.93.00	Aplicação Direta Decorrente de Operação de Órgãos, Fundos e Entidades dos Orçam. Fiscal e da Segurid		45.224,93
3.3.93.39	Outros Serviços de Terceiros (Pessoa Jurídica)	45.224,93	
4.0.00.00	Despesas de Capital		567.822,82
4.4.00.00	Investimentos		567.822,82
4.4.90.00	Aplicações Diretas		567.822,82
4.4.90.51	Obras e Instalações	426.009,25	
4.4.90.52	Equipamentos e Material Permanente	141.813,57	
	Total Unidade Orçamentária		4.633.500,46

Unidade Gestora: (Executivo) Fundo Municipal de Assistência Social de Monte Castelo

Unidade Orçamentária: 4001 - FUNDO MUNICIPAL DE ASSISTENCIA SOCIAL

Código	Especificação	Desdobramento	Elemento	Categoria Econômica
3.0.00.00	Despesas Correntes			636.864,83
3.1.00.00	Pessoal e Encargos Sociais			309.841,54
3.1.90.00	Aplicações Diretas		309.841,54	
3.1.90.11	Vencimentos e Vantagens Fixas (Pessoal Civil)	260.195,08		
3.1.90.13	Obrigações Patronais	49.646,46		
3.3.00.00	Outras Despesas Correntes			327.023,29
3.3.50.00	Transferências a Instituições Privadas sem Fins Lucrativos		5.690,88	
3.3.50.43	Subvenções Sociais	5.690,88		
3.3.90.00	Aplicações Diretas		321.332,41	
3.3.90.14	Diárias Civil	1.116,00		
3.3.90.30	Material de Consumo	225.675,49		
3.3.90.32	Material, Bens ou Serviço para Distribuição Gratuita	2.901,55		
3.3.90.33	Passagens e Despesas com Locomoção	415,47		
3.3.90.36	Outros Serviços de Terceiros (Pessoa Física)	30.542,70		
3.3.90.39	Outros Serviços de Terceiros (Pessoa Jurídica)	56.173,87		
3.3.90.47	Obrigações Tributárias e Contributivas	468,20		
3.3.90.48	Outros Auxílios Financeiros a Pessoas Físicas	3.500,00		
3.3.90.93	Indenizações e Restituições	539,13		
4.0.00.00	Despesas de Capital			9.066,34
4.4.00.00	Investimentos			9.066,34
4.4.90.00	Aplicações Diretas		9.066,34	
4.4.90.52	Equipamentos e Material Permanente	9.066,34		
	Total Unidade Orçamentária			645.931,17

Unidade Gestora: (Executivo) Fundo para Infância e Adolescente de Monte Castelo

Unidade Orçamentária: 5001 - FUNDO PARA INFÂNCIA E ADOLESCENTE

Código	Especificação	Desdobramento	Elemento	Categoria Econômica
--------	---------------	---------------	----------	---------------------

Município de MONTE CASTELO

Competência: 2014

3.0.00.00	Despesas Correntes		2.881,20
3.3.00.00	Outras Despesas Correntes		2.881,20
3.3.90.00	Aplicações Diretas		2.881,20
3.3.90.39	Outros Serviços de Terceiros (Pessoa Jurídica)	2.881,20	
Total Unidade Orçamentária			2.881,20

Unidade Gestora: (Executivo) Fundo Municipal de Habitação de Interesse Social de Monte Castelo

Unidade Orçamentária: 6001 - FUNDO MUN. DE HAB. DE INTERESSE SOCIAL - FHS

Código	Especificação	Desdobramento	Elemento	Categoria Econômica
3.0.00.00	Despesas Correntes			36.763,90
3.1.00.00	Pessoal e Encargos Sociais			25.525,40
3.1.90.00	Aplicações Diretas		25.525,40	
3.1.90.11	Vencimentos e Vantagens Fixas (Pessoal Civil)	22.929,95		
3.1.90.13	Obrigações Patronais	2.595,45		
3.3.00.00	Outras Despesas Correntes			11.238,50
3.3.90.00	Aplicações Diretas		11.238,50	
3.3.90.14	Diárias Civil	5.670,00		
3.3.90.30	Material de Consumo	409,00		
3.3.90.36	Outros Serviços de Terceiros (Pessoa Física)	195,00		
3.3.90.39	Outros Serviços de Terceiros (Pessoa Jurídica)	4.964,50		
Total Unidade Orçamentária				36.763,90

Unidade Gestora: (Executivo) Fundação Municipal de Esportes do Município de Monte Castelo

Unidade Orçamentária: 7001 - FUNDAÇÃO MUNICIPAL DE ESPORTES - FEMEMC

Código	Especificação	Desdobramento	Elemento	Categoria Econômica
3.0.00.00	Despesas Correntes			58.538,38
3.1.00.00	Pessoal e Encargos Sociais			23.638,07
3.1.90.00	Aplicações Diretas		23.638,07	
3.1.90.11	Vencimentos e Vantagens Fixas (Pessoal Civil)	20.274,50		
3.1.90.13	Obrigações Patronais	3.363,57		
3.3.00.00	Outras Despesas Correntes			34.900,31
3.3.90.00	Aplicações Diretas		34.900,31	
3.3.90.30	Material de Consumo	4.397,64		
3.3.90.36	Outros Serviços de Terceiros (Pessoa Física)	4.600,00		
3.3.90.39	Outros Serviços de Terceiros (Pessoa Jurídica)	25.902,67		
Total Unidade Orçamentária				58.538,38

Código	Especificação	Desdobramento	Elemento	Categoria Econômica
Total Geral				18.915.060,37

Município de MONTE CASTELO

Competência: 2014

Código	Especificação	Elemento	Natureza da Despesa por Modalidade de Aplicação	Categoria Econômica
3.0.00.00	Despesas Correntes			14.613.008,56
3.1.00.00	Pessoal e Encargos Sociais			7.971.664,66
3.1.70.00	Transferências a Instituições Multigovernamentais		5.831,00	
3.1.70.41	Contribuições	5.831,00		
3.1.90.00	Aplicações Diretas		7.965.833,66	
3.1.90.01	Aposentadorias, Reserva Remunerada e Reformas	137.669,64		
3.1.90.03	Pensões	125.669,27		
3.1.90.04	Contratação por Tempo Determinado	26.164,33		
3.1.90.11	Vencimentos e Vantagens Fixas (Pessoal Civil)	6.302.165,02		
3.1.90.12	Vencimentos e Vantagens Fixas (Pessoal Militar)	10.328,79		
3.1.90.13	Obrigações Patronais	1.363.836,61		
3.2.00.00	Juros e Encargos da Dívida			71.901,81
3.2.90.00	Aplicações Diretas		71.901,81	
3.2.90.21	Juros sobre a Dívida por Contrato	71.901,81		
3.3.00.00	Outras Despesas Correntes			6.569.442,09
3.3.50.00	Transferências a Instituições Privadas sem Fins Lucrativos		145.256,79	
3.3.50.41	Contribuições	114.265,91		
3.3.50.43	Subvenções Sociais	26.090,88		
3.3.50.92	Despesas de Exercícios Anteriores	4.900,00		
3.3.71.00	Transferência a Consórcios Público		10.333,50	
3.3.71.41	Contribuições	10.333,50		
3.3.90.00	Aplicações Diretas		6.368.626,87	
3.3.90.14	Diárias Civil	260.436,00		
3.3.90.30	Material de Consumo	2.432.486,65		
3.3.90.31	Premiações Culturais, Artísticas, Científicas, Desportivas e Outras	1.404,30		
3.3.90.32	Material, Bens ou Serviço para Distribuição Gratuita	228.069,14		
3.3.90.33	Passagens e Despesas com Locomoção	60.436,47		
3.3.90.35	Serviços de Consultoria	217.312,00		
3.3.90.36	Outros Serviços de Terceiros (Pessoa Física)	223.619,77		
3.3.90.37	Locação de Mão-de-Obra	85.150,00		
3.3.90.39	Outros Serviços de Terceiros (Pessoa Jurídica)	2.612.679,22		
3.3.90.47	Obrigações Tributárias e Contributivas	132.930,47		
3.3.90.48	Outros Auxílios Financeiros a Pessoas Físicas	9.114,00		
3.3.90.49	Auxílio Transporte	3.100,00		
3.3.90.67	Depósitos Compulsórios	3.237,35		
3.3.90.91	Sentenças Judiciais	80.453,31		
3.3.90.93	Indenizações e Restituições	18.198,19		
3.3.93.00	Aplicação Direta Decorrente de Operação de Órgãos, Fundos e Entidades dos Orçam. Fiscal e da Segurid		45.224,93	
3.3.93.39	Outros Serviços de Terceiros (Pessoa Jurídica)	45.224,93		
4.0.00.00	Despesas de Capital			4.302.051,81
4.4.00.00	Investimentos			3.523.044,32
4.4.90.00	Aplicações Diretas		3.523.044,32	
4.4.90.39	Outros Serviços de Terceiros (Pessoa Jurídica)	35.009,10		
4.4.90.51	Obras e Instalações	2.546.418,71		

Resumo Geral da Despesa - Anexo 2 - Consolidado

Município de MONTE CASTELO

Competência: 2014

Código	Especificação	Elemento	Natureza da Despesa por Modalidade de Aplicação	Categoria Econômica
4.4.90.52	Equipamentos e Material Permanente	940.357,44		
4.4.90.93	Indenizações e Restituições	1.259,07		
4.6.00.00	Amortização da Dívida			779.007,49
4.6.90.00	Aplicações Diretas		779.007,49	
4.6.90.71	Principal da Dívida Contratual Resgatado	779.007,49		
	Total Geral			18.915.060,37

Administração Direta, Indireta ou Fundacional

Município de MONTE CASTELO

Competência: 2014

Unidade Gestora: Prefeitura Municipal de Monte Castelo

Unidade Orçamentária: 02001 Gabinete do Prefeito Municipal

Código	Especificação	Operações especiais	Projetos	Atividades	Total
4	Administração	0,00	0,00	349.401,47	349.401,47
4.122	Administração Geral	0,00	0,00	349.401,47	349.401,47
04.122.xxxx	*** Programa não identificado ***	0,00	0,00	349.401,47	349.401,47
04.122.xxxx.02.000003	MANUT. DO GABINETE DO PREFEITO E VICE-PREFEITO	0,00	0,00	349.401,47	349.401,47
	Total da Unidade Orçamentária	0,00	0,00	349.401,47	349.401,47

Unidade Orçamentária: 02002 Secretaria de Administração

Código	Especificação	Operações especiais	Projetos	Atividades	Total
4	Administração	0,00	0,00	2.160.764,64	2.160.764,64
4.122	Administração Geral	0,00	0,00	2.032.755,02	2.032.755,02
04.122.xxxx	*** Programa não identificado ***	0,00	0,00	2.032.755,02	2.032.755,02
04.122.xxxx.02.000004	MANUT. SECRETARIA DE ADMINISTRAÇÃO	0,00	0,00	2.032.755,02	2.032.755,02
4.123	Administração Financeira	0,00	0,00	128.009,62	128.009,62
04.123.xxxx	*** Programa não identificado ***	0,00	0,00	128.009,62	128.009,62
04.123.xxxx.02.000006	MANUT. SECRETARIA DA FAZENDA	0,00	0,00	128.009,62	128.009,62
	Total da Unidade Orçamentária	0,00	0,00	2.160.764,64	2.160.764,64

Unidade Orçamentária: 02004 Secretaria de Relações Institucionais

Código	Especificação	Operações especiais	Projetos	Atividades	Total
4	Administração	0,00	0,00	75.610,24	75.610,24
4.122	Administração Geral	0,00	0,00	75.610,24	75.610,24
04.122.xxxx	*** Programa não identificado ***	0,00	0,00	75.610,24	75.610,24
04.122.xxxx.02.000007	MANUT. SECRETARIA DE RELAÇÕES INSTITUCIONAIS	0,00	0,00	75.610,24	75.610,24
	Total da Unidade Orçamentária	0,00	0,00	75.610,24	75.610,24

Administração Direta, Indireta ou Fundacional

Município de MONTE CASTELO

Competência: 2014

Unidade Orçamentária: 02005 Sec. de Articulação e Desenvolvimento Sustentável

Código	Especificação	Operações especiais	Projetos	Atividades	Total
18	Gestão Ambiental	0,00	0,00	102.935,24	102.935,24
18.541	Preservação e Conservação Ambiental	0,00	0,00	102.935,24	102.935,24
18.541.xxxx	*** Programa não identificado ***	0,00	0,00	102.935,24	102.935,24
18.541.xxxx.02.000008	MANUT. SECRETARIA DE ARTICULAÇÃO DE DESENV. SUSTENTÁVEL	0,00	0,00	102.935,24	102.935,24
	Total da Unidade Orçamentária	0,00	0,00	102.935,24	102.935,24

Unidade Orçamentária: 02006 Sec. de Comunicação Social e Turismo

Código	Especificação	Operações especiais	Projetos	Atividades	Total
23	Comércio e Serviços	0,00	0,00	12.989,61	12.989,61
23.695	Turismo	0,00	0,00	12.989,61	12.989,61
23.695.xxxx	*** Programa não identificado ***	0,00	0,00	12.989,61	12.989,61
23.695.xxxx.02.000009	MANUT. DA SECRETARIA DE COMUNICAÇÃO SOCIAL E TURISMO	0,00	0,00	12.989,61	12.989,61
27	Desporto e Lazer	0,00	14.000,00	0,00	14.000,00
27.812	Desporto Comunitário	0,00	14.000,00	0,00	14.000,00
27.812.xxxx	*** Programa não identificado ***	0,00	14.000,00	0,00	14.000,00
27.812.xxxx.01.000079	Aquisição de aparelhos para implantação de academia de ginástica ao ar livre - convênio 2014TR000724	0,00	14.000,00	0,00	14.000,00
	Total da Unidade Orçamentária	0,00	14.000,00	12.989,61	26.989,61

Unidade Orçamentária: 02007 Secretaria de Educação e Cultura

Código	Especificação	Operações especiais	Projetos	Atividades	Total
10	Saúde	0,00	0,00	67.410,96	67.410,96
10.306	Alimentação e Nutrição	0,00	0,00	67.410,96	67.410,96
10.306.xxxx	*** Programa não identificado ***	0,00	0,00	67.410,96	67.410,96
10.306.xxxx.02.000018	MANUTENÇÃO DA MERENDA ESCOLAR	0,00	0,00	67.410,96	67.410,96
12	Educação	0,00	809.206,55	3.824.093,81	4.633.300,36

Administração Direta, Indireta ou Fundacional

Município de MONTE CASTELO

Competência: 2014

12.361	Ensino Fundamental	0,00	710.285,61	3.600.827,47	4.311.113,08
12.361.xxxx	*** Programa não identificado ***	0,00	710.285,61	3.600.827,47	4.311.113,08
12.361.xxxx.01.000019	AQUISIÇÃO DE VEÍCULOS EDUCAÇÃO	0,00	33.370,00	0,00	33.370,00
12.361.xxxx.01.000020	CONSTRUÇÃO/AMPLIAÇÃO/REFORMA D REDE FISICA DO ENSINO FUNDAMENTAL	0,00	502.907,79	0,00	502.907,79
12.361.xxxx.01.000022	CONSTRUÇÃO/AMPLIAÇÃO/REFORMA DE QUADRAS ESPORTIVAS	0,00	123.544,82	0,00	123.544,82
12.361.xxxx.01.000073	Aquisição de NOTEBOOKS - Convênio 2013TR004794	0,00	50.463,00	0,00	50.463,00
12.361.xxxx.02.000010	MANUTENÇÃO DAS ATIVIDADES DO ENSINO FUNDAMENTAL	0,00	0,00	2.970.201,88	2.970.201,88
12.361.xxxx.02.000012	MANUTENÇÃO DAS ATIVIDADES DO TRANSPORTE ESCOLAR	0,00	0,00	630.625,59	630.625,59
12.362	Ensino Médio	0,00	0,00	2.640,00	2.640,00
12.362.xxxx	*** Programa não identificado ***	0,00	0,00	2.640,00	2.640,00
12.362.xxxx.02.000015	APOIO AO ENSINO MÉDIO	0,00	0,00	2.640,00	2.640,00
12.365	Educação Infantil	0,00	98.920,94	219.244,19	318.165,13
12.365.xxxx	*** Programa não identificado ***	0,00	98.920,94	219.244,19	318.165,13
12.365.xxxx.01.000021	CONSTRUÇÃO/AMPLIAÇÃO/REFORMA D REDE FISICA DO ENSINO INFANTIL	0,00	98.920,94	0,00	98.920,94
12.365.xxxx.02.000011	MANUTENÇÃO DA EDUCAÇÃO INFANTIL	0,00	0,00	219.244,19	219.244,19
12.366	Educação de Jovens e Adultos	0,00	0,00	368,17	368,17
12.366.xxxx	*** Programa não identificado ***	0,00	0,00	368,17	368,17
12.366.xxxx.02.000013	MANUTENÇÃO EDUCAÇÃO DE JOVENS E ADULTOS	0,00	0,00	368,17	368,17
12.367	Educação Especial	0,00	0,00	1.013,98	1.013,98
12.367.xxxx	*** Programa não identificado ***	0,00	0,00	1.013,98	1.013,98
12.367.xxxx.02.000014	MANUTENÇÃO DA EDUCAÇÃO ESPECIAL	0,00	0,00	1.013,98	1.013,98
13	Cultura	0,00	0,00	182.192,00	182.192,00
13.392	Difusão Cultural	0,00	0,00	182.192,00	182.192,00
13.392.xxxx	*** Programa não identificado ***	0,00	0,00	182.192,00	182.192,00
13.392.xxxx.02.000017	MANUTENÇÃO DAS ATIVIDADES CULTURAIS	0,00	0,00	182.192,00	182.192,00
Total da Unidade Orçamentária		0,00	809.206,55	4.073.696,77	4.882.903,32

Unidade Orçamentária: 02008 Sec.Agricultura, Fomento Agrop. e Meio Ambiente

Administração Direta, Indireta ou Fundacional

Município de MONTE CASTELO

Competência: 2014

Unidade Orçamentária: 02008 Sec.Agricultura, Fomento Agrop. e Meio Ambiente

Código	Especificação	Operações especiais	Projetos	Atividades	Total
20	Agricultura	0,00	256.030,00	128.081,19	384.111,19
20.606	Extensão Rural	0,00	256.030,00	128.081,19	384.111,19
20.606.xxxx	*** Programa não identificado ***	0,00	256.030,00	128.081,19	384.111,19
20.606.xxxx.01.000024	AQUISIÇÃO DE VEÍCULOS, MÁQUINAS E EQUIPAMENTOS AGRICOLAS	0,00	256.030,00	0,00	256.030,00
20.606.xxxx.02.000023	MANUT. SEC. AGRICULTURA, FOMENTO AGROP. E MEIO AMBIENTE	0,00	0,00	128.081,19	128.081,19
Total da Unidade Orçamentária		0,00	256.030,00	128.081,19	384.111,19

Unidade Orçamentária: 02009 Secretaria de Obras e Serviços Públicos

Código	Especificação	Operações especiais	Projetos	Atividades	Total
6	Segurança Pública	0,00	0,00	174.398,10	174.398,10
6.181	Policimento	0,00	0,00	25.080,33	25.080,33
06.181.xxxx	*** Programa não identificado ***	0,00	0,00	25.080,33	25.080,33
06.181.xxxx.02.000028	MANUTENÇÃO DO CORPO DE BOMBEIROS	0,00	0,00	7.412,35	7.412,35
06.181.xxxx.02.000029	MANUTENÇÃO CONVÊNIO POLICIA CIVIL E MILITAR	0,00	0,00	17.667,98	17.667,98
6.182	Defesa Civil	0,00	0,00	149.317,77	149.317,77
06.182.xxxx	*** Programa não identificado ***	0,00	0,00	149.317,77	149.317,77
06.182.xxxx.02.000066	MANUT. DA COORDENADORIA MUNICIPAL DE PROTEÇÃO E DEFESA CIVIL	0,00	0,00	49.241,86	49.241,86
06.182.xxxx.02.000072	Reabilitação das Condições de Trafegabilidade nas Estradas Vicinais - Convênio n. 023/SDC/2013	0,00	0,00	100.075,91	100.075,91
15	Urbanismo	0,00	108.572,78	215.306,50	323.879,28
15.451	Infra-Estrutura Urbana	0,00	108.572,78	0,00	108.572,78
15.451.xxxx	*** Programa não identificado ***	0,00	108.572,78	0,00	108.572,78
15.451.xxxx.01.000031	CONSTRUÇÃO DE OBRAS DE INFRA-ESTRUTURA URBANA E PAVIMENTAÇÃO	0,00	108.572,78	0,00	108.572,78
15.452	Serviços Urbanos	0,00	0,00	215.306,50	215.306,50
15.452.xxxx	*** Programa não identificado ***	0,00	0,00	215.306,50	215.306,50
15.452.xxxx.02.000026	MANUTENÇÃO DOS SERVIÇOS URBANOS	0,00	0,00	33.118,00	33.118,00

Administração Direta, Indireta ou Fundacional

Município de MONTE CASTELO

Competência: 2014

15.452.xxxx.02.000027	MANUTENÇÃO DOS SERVIÇOS DE ILUMINAÇÃO PÚBLICA COSIP	0,00	0,00	182.188,50	182.188,50
26	Transporte	0,00	1.554.728,96	1.532.146,95	3.086.875,91
26.782	Transporte Rodoviário	0,00	1.554.728,96	1.532.146,95	3.086.875,91
26.782.xxxx	*** Programa não identificado ***	0,00	1.554.728,96	1.532.146,95	3.086.875,91
26.782.xxxx.01.000069	Pavimentação de Rua - Contrato CEF - 365.806-56/2011	0,00	95.449,53	0,00	95.449,53
26.782.xxxx.01.000070	Pavimentação de Rua - Contrato CEF - 366.456-40/2011	0,00	24.899,23	0,00	24.899,23
26.782.xxxx.01.000071	Pavimentação de Rua - Contrato CEF - 373.005-20/2011	0,00	64.608,15	0,00	64.608,15
26.782.xxxx.01.000077	Aquisição de Equipamentos - Convênio 2014TR000042	0,00	352.886,60	0,00	352.886,60
26.782.xxxx.01.000078	Pavimentação de Ruas no Perímetro Urbano - Convênio FUNDAM	0,00	729.084,19	0,00	729.084,19
26.782.xxxx.01.000080	Recuperação e Melhorias de Infraestrutura em Estradas Municipais - convênio 2014TR000936	0,00	242.139,90	0,00	242.139,90
26.782.xxxx.01.000087	Recuperação e Melhorias de Infraestrutura - convênio N. 2014TRR002808	0,00	45.661,36	0,00	45.661,36
26.782.xxxx.02.000024	MANUT. SEC. DE OBRAS E SERVIÇOS PÚBLICOS	0,00	0,00	1.532.146,95	1.532.146,95
Total da Unidade Orçamentária		0,00	1.663.301,74	1.921.851,55	3.585.153,29

Unidade Orçamentária: 02010 Secretaria Distrital de Residência Fuck

Código	Especificação	Operações especiais	Projetos	Atividades	Total
26	Transporte	0,00	0,00	24.310,09	24.310,09
26.782	Transporte Rodoviário	0,00	0,00	24.310,09	24.310,09
26.782.xxxx	*** Programa não identificado ***	0,00	0,00	24.310,09	24.310,09
26.782.xxxx.02.000033	MANUTENÇÃO SECRETARIA DISTRITO DE RESIDÊNCIA FUCK	0,00	0,00	24.310,09	24.310,09
Total da Unidade Orçamentária		0,00	0,00	24.310,09	24.310,09

Unidade Orçamentária: 02011 Secretaria de Projetos e Convênios

Código	Especificação	Operações especiais	Projetos	Atividades	Total
4	Administração	0,00	0,00	129.157,66	129.157,66
4.122	Administração Geral	0,00	0,00	129.157,66	129.157,66
04.122.xxxx	*** Programa não identificado ***	0,00	0,00	129.157,66	129.157,66
04.122.xxxx.02.000034	MANUTENÇÃO SECRETARIA DE PROJETOS E CONVÊNIOS	0,00	0,00	129.157,66	129.157,66

Administração Direta, Indireta ou Fundacional

Município de MONTE CASTELO

Competência: 2014

Total da Unidade Orçamentária	0,00	0,00	129.157,66	129.157,66
-------------------------------	------	------	------------	------------

Unidade Orçamentária: 02012 Encargos Gerais do Município

Código	Especificação	Operações especiais	Projetos	Atividades	Total
28	Encargos Especiais	0,00	0,00	1.052.069,52	1.052.069,52
28.843	Serviço da Dívida Interna	0,00	0,00	850.909,30	850.909,30
28.843.xxxx	*** Programa não identificado ***	0,00	0,00	850.909,30	850.909,30
28.843.xxxx.02.000035	PAGAMENTO DA DÍVIDA CONTRATATADA	0,00	0,00	850.909,30	850.909,30
28.846	Outros Encargos Especiais	0,00	0,00	201.160,22	201.160,22
28.846.xxxx	*** Programa não identificado ***	0,00	0,00	201.160,22	201.160,22
28.846.xxxx.02.000036	PAGAMENTO DE PRECATÓRIOS	0,00	0,00	75.694,46	75.694,46
28.846.xxxx.02.000037	CONTRIBUIÇÃO AO PASEP	0,00	0,00	125.465,76	125.465,76
	Total da Unidade Orçamentária	0,00	0,00	1.052.069,52	1.052.069,52
	Total da Unidade Gestora	0,00	2.742.538,29	10.030.867,98	12.773.406,27

Unidade Gestora: Fundação Municipal de Esportes do Município de Monte Castelo

Unidade Orçamentária: 07001 FUNDAÇÃO MUNICIPAL DE ESPORTES - FEMEMC

Código	Especificação	Operações especiais	Projetos	Atividades	Total
27	Desporto e Lazer	0,00	0,00	58.538,38	58.538,38
27.812	Desporto Comunitário	0,00	0,00	58.538,38	58.538,38
27.812.xxxx	*** Programa não identificado ***	0,00	0,00	58.538,38	58.538,38
27.812.xxxx.02.000062	MANUT. DAS ATIVIDADES DA FUNDAÇÃO DE ESPORTES	0,00	0,00	58.538,38	58.538,38
	Total da Unidade Orçamentária	0,00	0,00	58.538,38	58.538,38
	Total da Unidade Gestora	0,00	0,00	58.538,38	58.538,38

Administração Direta, Indireta ou Fundacional

Município de MONTE CASTELO

Competência: 2014

Unidade Orçamentária: 04001 FUNDO MUNICIPAL DE ASSISTENCIA SOCIAL

Código	Especificação	Operações especiais	Projetos	Atividades	Total
8	Assistência Social	0,00	0,00	645.931,17	645.931,17
8.241	Assistência ao Idoso	0,00	0,00	12.192,95	12.192,95
08.241.xxxx	*** Programa não identificado ***	0,00	0,00	12.192,95	12.192,95
08.241.xxxx.02.000056	APOIO A PESSOAS DA TERCEIRA IDADE	0,00	0,00	12.192,95	12.192,95
8.242	Assistência ao Portador de Deficiência	0,00	0,00	5.690,88	5.690,88
08.242.xxxx	*** Programa não identificado ***	0,00	0,00	5.690,88	5.690,88
08.242.xxxx.02.000057	APOIO A PESSOAS PORTADORA DE DEFFICIÊNCIA	0,00	0,00	5.690,88	5.690,88
8.244	Assistência Comunitária	0,00	0,00	628.047,34	628.047,34
08.244.xxxx	*** Programa não identificado ***	0,00	0,00	628.047,34	628.047,34
08.244.xxxx.02.000054	MANUT. DA SECRETARIA DE PROMOÇÃO E ASSISTÊNCIA SOCIAL	0,00	0,00	324.098,07	324.098,07
08.244.xxxx.02.000055	MANUT. DOS PROGRAMAS SOCIAL DO MDS	0,00	0,00	268.462,37	268.462,37
08.244.xxxx.02.000081	MANUT. DO PROGRAMA DE PROTEÇÃO SOCIAL BÁSICA	0,00	0,00	12.151,12	12.151,12
08.244.xxxx.02.000082	MANUT. DO PROGRAMA DE PROTEÇÃO SOCIAL ESPECIAL DE MÉDIA COMPLEXIDADE	0,00	0,00	13.307,20	13.307,20
08.244.xxxx.02.000083	MANUT. DO PROGRAMA DE PROTEÇÃO SOCIAL ESPECIAL DE ALTA COMPLEXIDADE	0,00	0,00	7.338,88	7.338,88
08.244.xxxx.02.000084	MANUTENÇÃO DO PROGRAMA BENEFÍCIOS EVENTUAIS	0,00	0,00	2.689,70	2.689,70
	Total da Unidade Orçamentária	0,00	0,00	645.931,17	645.931,17
	Total da Unidade Gestora	0,00	0,00	645.931,17	645.931,17

Unidade Gestora: Fundo Municipal de Habitação de Interesse Social de Monte Castelo

Unidade Orçamentária: 06001 FUNDO MUN. DE HAB. DE INTERESSE SOCIAL - FHS

Código	Especificação	Operações especiais	Projetos	Atividades	Total
16	Habitação	0,00	0,00	36.763,90	36.763,90
16.482	Habitação Urbana	0,00	0,00	36.763,90	36.763,90

Administração Direta, Indireta ou Fundacional

Município de MONTE CASTELO

Competência: 2014

16.482.xxxx	*** Programa não identificado ***	0,00	0,00	36.763,90	36.763,90
16.482.xxxx.02.000059	MANUT. SEC. HABITAÇÃO, INTERESSE SOCIAL TRABALHO E RENDA	0,00	0,00	36.763,90	36.763,90
	Total da Unidade Orçamentária	0,00	0,00	36.763,90	36.763,90
	Total da Unidade Gestora	0,00	0,00	36.763,90	36.763,90

Unidade Gestora: Fundo Municipal de Saúde de Monte Castelo

Unidade Orçamentária: 03001 FUNDO MUNICIPAL DE SAÚDE

Código	Especificação	Operações especiais	Projetos	Atividades	Total
10	Saúde	0,00	532.719,25	4.100.781,21	4.633.500,46
10.301	Atenção Básica	0,00	526.119,25	3.859.761,99	4.385.881,24
10.301.xxxx	*** Programa não identificado ***	0,00	526.119,25	3.859.761,99	4.385.881,24
10.301.xxxx.01.000052	CONSTRUÇÃO/AMPLIAÇÃO/REFORMA DA REDE FÍSICA DE SAÚDE	0,00	210.299,84	0,00	210.299,84
10.301.xxxx.01.000053	AQUISIÇÃO DE VEÍCULOS SAÚDE	0,00	100.110,00	0,00	100.110,00
10.301.xxxx.01.000074	Reforma de UBS - Unidade da Saúde Central	0,00	134.109,41	0,00	134.109,41
10.301.xxxx.01.000075	Construção de Unidade Básica de Saúde - Centro	0,00	81.600,00	0,00	81.600,00
10.301.xxxx.02.000039	MANUTENÇÃO DAS AÇÕES E SERVIÇOS PÚBLICOS DE SAÚDE	0,00	0,00	1.903.252,78	1.903.252,78
10.301.xxxx.02.000040	MANUT. PROGRAMA COMPENSAÇÃO ESPECIFICIDADES REGIONAIS	0,00	0,00	1.160,00	1.160,00
10.301.xxxx.02.000041	MANUT. DO PISO DA ATENÇÃO BÁSICA - PAB	0,00	0,00	330.664,33	330.664,33
10.301.xxxx.02.000042	MANUT. DO PROGRAMA DE AGENTE COMUNITÁRIO DE SAÚDE - ACS	0,00	0,00	258.022,40	258.022,40
10.301.xxxx.02.000043	MANUT. DO PROGRAMA DE SAÚDE BUCAL - SB	0,00	0,00	63.135,43	63.135,43
10.301.xxxx.02.000044	MANUT. DO PROGRAMA DE SAÚDE DA FAMÍLIA - SF	0,00	0,00	298.096,34	298.096,34
10.301.xxxx.02.000045	MANUT. DO PROGRAMA - NASF	0,00	0,00	142.319,47	142.319,47
10.301.xxxx.02.000046	MANUT. DO PISO DE ATENÇÃO BÁSICA VARIÁVEL	0,00	0,00	329.831,67	329.831,67
10.301.xxxx.02.000048	MANUT. DO CENTRO DE ATENÇÃO PSICOSSOCIAL - CAPS	0,00	0,00	424.090,25	424.090,25
10.301.xxxx.02.000051	MANUT. DA ASSISTÊNCIA FARMACEUTICA	0,00	0,00	109.189,32	109.189,32
10.302	Assistência Hospitalar e Ambulatorial	0,00	0,00	177.687,67	177.687,67

Administração Direta, Indireta ou Fundacional

Município de MONTE CASTELO

Competência: 2014

10.302.xxxx	*** Programa não identificado ***	0,00	0,00	177.687,67	177.687,67
10.302.xxxx.02.000047	MANUT. DO PROGRAMA DE MÉDIA E ALTA COMPLEXIDADE - MAC	0,00	0,00	177.687,67	177.687,67
10.304	Vigilância Sanitária	0,00	0,00	416,00	416,00
10.304.xxxx	*** Programa não identificado ***	0,00	0,00	416,00	416,00
10.304.xxxx.02.000049	MANUT. DA VIGILÂNCIA SANITÁRIA	0,00	0,00	416,00	416,00
10.305	Vigilância Epidemiológica	0,00	6.600,00	62.915,55	69.515,55
10.305.xxxx	*** Programa não identificado ***	0,00	6.600,00	62.915,55	69.515,55
10.305.xxxx.01.000085	Aquisição de Computadores Salas de Vacinas	0,00	6.600,00	0,00	6.600,00
10.305.xxxx.02.000050	MANUT. VIGILÂNCIA SANITÁRIA EM SAÚDE EPIDEMIOLÓGICA	0,00	0,00	62.915,55	62.915,55
Total da Unidade Orçamentária		0,00	532.719,25	4.100.781,21	4.633.500,46
Total da Unidade Gestora		0,00	532.719,25	4.100.781,21	4.633.500,46

Unidade Gestora: Fundo para Infância e Adolescente de Monte Castelo

Unidade Orçamentária: 05001 FUNDO PARA INFÂNCIA E ADOLESCENTE

Código	Especificação	Operações especiais	Projetos	Atividades	Total
8	Assistência Social	0,00	0,00	2.881,20	2.881,20
8.243	Assistência à Criança e ao Adolescente	0,00	0,00	2.881,20	2.881,20
08.243.xxxx	*** Programa não identificado ***	0,00	0,00	2.881,20	2.881,20
08.243.xxxx.02.000058	MANUT. FUNDO MUNICIPAL DA INFÂNCIA E DO ADOLESCENTE	0,00	0,00	2.881,20	2.881,20
Total da Unidade Orçamentária		0,00	0,00	2.881,20	2.881,20
Total da Unidade Gestora		0,00	0,00	2.881,20	2.881,20

Unidade Gestora: Câmara Municipal de Monte Castelo

Unidade Orçamentária: 01001 Camara Municipal de Veradores

Administração Direta, Indireta ou Fundacional

Município de MONTE CASTELO

Competência: 2014

Unidade Orçamentária: 01001 Camara Municipal de Veradores

Código	Especificação	Operações especiais	Projetos	Atividades	Total
1	Legislativa	0,00	0,00	764.038,99	764.038,99
1.031	Ação Legislativa	0,00	0,00	764.038,99	764.038,99
01.031.xxxx	*** Programa não identificado ***	0,00	0,00	764.038,99	764.038,99
01.031.xxxx.02.000001	MANUTENÇÃO DAS ATIVIDADES LEGISLATIVAS	0,00	0,00	764.038,99	764.038,99
	Total da Unidade Orçamentária	0,00	0,00	764.038,99	764.038,99
	Total da Unidade Gestora	0,00	0,00	764.038,99	764.038,99
	Total Geral	0,00	3.275.257,54	15.639.802,83	18.915.060,37

Demonstrativo de Funções, Subfunções e Programas por Projetos e Atividades - Anexo 07

Administração Direta, Indireta ou Fundacional

Município de MONTE CASTELO

Competência: 2014

Código	Especificação	Operações especiais	Projetos	Atividades	Total
01	Legislativa	0,00	0,00	764.038,99	764.038,99
01.031	Ação Legislativa	0,00	0,00	764.038,99	764.038,99
01.031.xxxx	*** Programa não identificado ***	0,00	0,00	764.038,99	764.038,99
01.031.xxxx.02.000001	MANUTENÇÃO DAS ATIVIDADES LEGISLATIVAS	0,00	0,00	764.038,99	764.038,99
04	Administração	0,00	0,00	2.714.934,01	2.714.934,01
04.122	Administração Geral	0,00	0,00	2.586.924,39	2.586.924,39
04.122.xxxx	*** Programa não identificado ***	0,00	0,00	2.586.924,39	2.586.924,39
04.122.xxxx.02.000003	MANUT. DO GABINETE DO PREFEITO E VICE-PREFEITO	0,00	0,00	349.401,47	349.401,47
04.122.xxxx.02.000004	MANUT. SECRETARIA DE ADMINISTRAÇÃO	0,00	0,00	2.032.755,02	2.032.755,02
04.122.xxxx.02.000007	MANUT. SECRETARIA DE RELAÇÕES INSTITUCIONAIS	0,00	0,00	75.610,24	75.610,24
04.122.xxxx.02.000034	MANUTENÇÃO SECRETARIA DE PROJETOS E CONVÊNIOS	0,00	0,00	129.157,66	129.157,66
04.123	Administração Financeira	0,00	0,00	128.009,62	128.009,62
04.123.xxxx	*** Programa não identificado ***	0,00	0,00	128.009,62	128.009,62
04.123.xxxx.02.000006	MANUT. SECRETARIA DA FAZENDA	0,00	0,00	128.009,62	128.009,62
06	Segurança Pública	0,00	0,00	174.398,10	174.398,10
06.181	Policimento	0,00	0,00	25.080,33	25.080,33
06.181.xxxx	*** Programa não identificado ***	0,00	0,00	25.080,33	25.080,33
06.181.xxxx.02.000028	MANUTENÇÃO DO CORPO DE BOMBEIROS	0,00	0,00	7.412,35	7.412,35
06.181.xxxx.02.000029	MANUTENÇÃO CONVÊNIO POLICIA CIVIL E MILITAR	0,00	0,00	17.667,98	17.667,98
06.182	Defesa Civil	0,00	0,00	149.317,77	149.317,77
06.182.xxxx	*** Programa não identificado ***	0,00	0,00	149.317,77	149.317,77
06.182.xxxx.02.000066	MANUT. DA COORDENADORIA MUNICIPAL DE PROTEÇÃO E DEFESA CIVIL	0,00	0,00	49.241,86	49.241,86
06.182.xxxx.02.000072	Reabilitação das Condições de Trafegabilidade nas Estradas Vicinais - Convênio n. 023/SDC/2013	0,00	0,00	100.075,91	100.075,91
08	Assistência Social	0,00	0,00	648.812,37	648.812,37
08.241	Assistência ao Idoso	0,00	0,00	12.192,95	12.192,95
08.241.xxxx	*** Programa não identificado ***	0,00	0,00	12.192,95	12.192,95
08.241.xxxx.02.000056	APOIO A PESSOAS DA TERCEIRA IDADE	0,00	0,00	12.192,95	12.192,95
08.242	Assistência ao Portador de Deficiência	0,00	0,00	5.690,88	5.690,88

Demonstrativo de Funções, Subfunções e Programas por Projetos e Atividades - Anexo 07

Administração Direta, Indireta ou Fundacional

Município de MONTE CASTELO

Competência: 2014

Código	Especificação	Operações especiais	Projetos	Atividades	Total
08.242.xxxx	*** Programa não identificado ***	0,00	0,00	5.690,88	5.690,88
08.242.xxxx.02.000057	APOIO A PESSOAS PORTADORA DE DEFICIÊNCIA	0,00	0,00	5.690,88	5.690,88
08.243	Assistência à Criança e ao Adolescente	0,00	0,00	2.881,20	2.881,20
08.243.xxxx	*** Programa não identificado ***	0,00	0,00	2.881,20	2.881,20
08.243.xxxx.02.000058	MANUT. FUNDO MUNICIPAL DA INFÂNCIA E DO ADOLESCENTE	0,00	0,00	2.881,20	2.881,20
08.244	Assistência Comunitária	0,00	0,00	628.047,34	628.047,34
08.244.xxxx	*** Programa não identificado ***	0,00	0,00	628.047,34	628.047,34
08.244.xxxx.02.000054	MANUT. DA SECRETARIA DE PROMOÇÃO E ASSISTÊNCIA SOCIAL	0,00	0,00	324.098,07	324.098,07
08.244.xxxx.02.000055	MANUT. DOS PROGRAMAS SOCIAL DO MDS	0,00	0,00	268.462,37	268.462,37
08.244.xxxx.02.000081	MANUT. DO PROGRAMA DE PROTEÇÃO SOCIAL BÁSICA	0,00	0,00	12.151,12	12.151,12
08.244.xxxx.02.000082	MANUT. DO PROGRAMA DE PROTEÇÃO SOCIAL ESPECIAL DE MÉDIA COMPLEXIDADE	0,00	0,00	13.307,20	13.307,20
08.244.xxxx.02.000083	MANUT. DO PROGRAMA DE PROTEÇÃO SOCIAL ESPECIAL DE ALTA COMPLEXIDADE	0,00	0,00	7.338,88	7.338,88
08.244.xxxx.02.000084	MANUTENÇÃO DO PROGRAMA BENEFÍCIOS EVENTUAIS	0,00	0,00	2.689,70	2.689,70
10	Saúde	0,00	532.719,25	4.168.192,17	4.700.911,42
10.301	Atenção Básica	0,00	526.119,25	3.859.761,99	4.385.881,24
10.301.xxxx	*** Programa não identificado ***	0,00	526.119,25	3.859.761,99	4.385.881,24
10.301.xxxx.01.000052	CONSTRUÇÃO/AMPLIAÇÃO/REFORMA DA REDE FÍSICA DE SAÚDE	0,00	210.299,84	0,00	210.299,84
10.301.xxxx.01.000053	AQUISIÇÃO DE VEÍCULOS SAÚDE	0,00	100.110,00	0,00	100.110,00
10.301.xxxx.01.000074	Reforma de UBS - Unidade da Saúde Central	0,00	134.109,41	0,00	134.109,41
10.301.xxxx.01.000075	Construção de Unidade Básica de Saúde - Centro	0,00	81.600,00	0,00	81.600,00
10.301.xxxx.02.000039	MANUTENÇÃO DAS AÇÕES E SERVIÇOS PÚBLICOS DE SAÚDE	0,00	0,00	1.903.252,78	1.903.252,78
10.301.xxxx.02.000040	MANUT. PROGRAMA COMPENSAÇÃO ESPECIFICIDADES REGIONAIS	0,00	0,00	1.160,00	1.160,00
10.301.xxxx.02.000041	MANUT. DO PISO DA ATENÇÃO BÁSICA - PAB	0,00	0,00	330.664,33	330.664,33
10.301.xxxx.02.000042	MANUT. DO PROGRAMA DE AGENTE COMUNITÁRIO DE SAÚDE - ACS	0,00	0,00	258.022,40	258.022,40
10.301.xxxx.02.000043	MANUT. DO PROGRAMA DE SAÚDE BUCAL - SB	0,00	0,00	63.135,43	63.135,43
10.301.xxxx.02.000044	MANUT. DO PROGRAMA DE SAÚDE DA FAMÍLIA - SF	0,00	0,00	298.096,34	298.096,34
10.301.xxxx.02.000045	MANUT. DO PROGRAMA - NASF	0,00	0,00	142.319,47	142.319,47

Demonstrativo de Funções, Subfunções e Programas por Projetos e Atividades - Anexo 07

Administração Direta, Indireta ou Fundacional

Município de MONTE CASTELO

Competência: 2014

Código	Especificação	Operações especiais	Projetos	Atividades	Total
10.301.xxxx.02.000046	MANUT. DO PISO DE ATENÇÃO BÁSICA VARIÁVEL	0,00	0,00	329.831,67	329.831,67
10.301.xxxx.02.000048	MANUT. DO CENTRO DE ATENÇÃO PSICOSSOCIAL - CAPS	0,00	0,00	424.090,25	424.090,25
10.301.xxxx.02.000051	MANUT. DA ASSISTÊNCIA FARMACEUTICA	0,00	0,00	109.189,32	109.189,32
10.302	Assistência Hospitalar e Ambulatorial	0,00	0,00	177.687,67	177.687,67
10.302.xxxx	*** Programa não identificado ***	0,00	0,00	177.687,67	177.687,67
10.302.xxxx.02.000047	MANUT. DO PROGRAMA DE MÉDIA E ALTA COMPLEXIDADE - MAC	0,00	0,00	177.687,67	177.687,67
10.304	Vigilância Sanitária	0,00	0,00	416,00	416,00
10.304.xxxx	*** Programa não identificado ***	0,00	0,00	416,00	416,00
10.304.xxxx.02.000049	MANUT. DA VIGILÂNCIA SANITÁRIA	0,00	0,00	416,00	416,00
10.305	Vigilância Epidemiológica	0,00	6.600,00	62.915,55	69.515,55
10.305.xxxx	*** Programa não identificado ***	0,00	6.600,00	62.915,55	69.515,55
10.305.xxxx.01.000085	Aquisição de Computadores Salas de Vacinas	0,00	6.600,00	0,00	6.600,00
10.305.xxxx.02.000050	MANUT. VIGILÂNCIA SANITÁRIA EM SAÚDE EPIDEMIOLÓGICA	0,00	0,00	62.915,55	62.915,55
10.306	Alimentação e Nutrição	0,00	0,00	67.410,96	67.410,96
10.306.xxxx	*** Programa não identificado ***	0,00	0,00	67.410,96	67.410,96
10.306.xxxx.02.000018	MANUTENÇÃO DA MERENDA ESCOLAR	0,00	0,00	67.410,96	67.410,96
12	Educação	0,00	809.206,55	3.824.093,81	4.633.300,36
12.361	Ensino Fundamental	0,00	710.285,61	3.600.827,47	4.311.113,08
12.361.xxxx	*** Programa não identificado ***	0,00	710.285,61	3.600.827,47	4.311.113,08
12.361.xxxx.01.000019	AQUISIÇÃO DE VEÍCULOS EDUCAÇÃO	0,00	33.370,00	0,00	33.370,00
12.361.xxxx.01.000020	CONSTRUÇÃO/AMPLIAÇÃO/REFORMA D REDE FISICA DO ENSINO FUNDAMENTAL	0,00	502.907,79	0,00	502.907,79
12.361.xxxx.01.000022	CONSTRUÇÃO/AMPLIAÇÃO/REFORMA DE QUADRAS ESPORTIVAS	0,00	123.544,82	0,00	123.544,82
12.361.xxxx.01.000073	Aquisição de NOTEBOOKS - Convênio 2013TR004794	0,00	50.463,00	0,00	50.463,00
12.361.xxxx.02.000010	MANUTENÇÃO DAS ATIVIDADES DO ENSINO FUNDAMENTAL	0,00	0,00	2.970.201,88	2.970.201,88
12.361.xxxx.02.000012	MANUTENÇÃO DAS ATIVIDADES DO TRANSPORTE ESCOLAR	0,00	0,00	630.625,59	630.625,59
12.362	Ensino Médio	0,00	0,00	2.640,00	2.640,00
12.362.xxxx	*** Programa não identificado ***	0,00	0,00	2.640,00	2.640,00
12.362.xxxx.02.000015	APOIO AO ENSINO MÉDIO	0,00	0,00	2.640,00	2.640,00

Município de MONTE CASTELO

Competência: 2014

Código	Especificação	Operações especiais	Projetos	Atividades	Total
12.365	Educação Infantil	0,00	98.920,94	219.244,19	318.165,13
12.365.xxxx	*** Programa não identificado ***	0,00	98.920,94	219.244,19	318.165,13
12.365.xxxx.01.000021	CONSTRUÇÃO/AMPLIAÇÃO/REFORMA D REDE FISICA DO ENSINO INFANTIL	0,00	98.920,94	0,00	98.920,94
12.365.xxxx.02.000011	MANUTENÇÃO DA EDUCAÇÃO INFANTIL	0,00	0,00	219.244,19	219.244,19
12.366	Educação de Jovens e Adultos	0,00	0,00	368,17	368,17
12.366.xxxx	*** Programa não identificado ***	0,00	0,00	368,17	368,17
12.366.xxxx.02.000013	MANUTENÇÃO EDUCAÇÃO DE JOVENS E ADULTOS	0,00	0,00	368,17	368,17
12.367	Educação Especial	0,00	0,00	1.013,98	1.013,98
12.367.xxxx	*** Programa não identificado ***	0,00	0,00	1.013,98	1.013,98
12.367.xxxx.02.000014	MANUTENÇÃO DA EDUCAÇÃO ESPECIAL	0,00	0,00	1.013,98	1.013,98
13	Cultura	0,00	0,00	182.192,00	182.192,00
13.392	Difusão Cultural	0,00	0,00	182.192,00	182.192,00
13.392.xxxx	*** Programa não identificado ***	0,00	0,00	182.192,00	182.192,00
13.392.xxxx.02.000017	MANUTENÇÃO DAS ATIVIDADES CULTURAIS	0,00	0,00	182.192,00	182.192,00
15	Urbanismo	0,00	108.572,78	215.306,50	323.879,28
15.451	Infra-Estrutura Urbana	0,00	108.572,78	0,00	108.572,78
15.451.xxxx	*** Programa não identificado ***	0,00	108.572,78	0,00	108.572,78
15.451.xxxx.01.000031	CONSTRUÇÃO DE OBRAS DE INFRA-ESTRUTURA URBANA E PAVIMENTAÇÃO	0,00	108.572,78	0,00	108.572,78
15.452	Serviços Urbanos	0,00	0,00	215.306,50	215.306,50
15.452.xxxx	*** Programa não identificado ***	0,00	0,00	215.306,50	215.306,50
15.452.xxxx.02.000026	MANUTENÇÃO DOS SERVIÇOS URBANOS	0,00	0,00	33.118,00	33.118,00
15.452.xxxx.02.000027	MANUTENÇÃO DOS SERVIÇOS DE ILUMINAÇÃO PÚBLICA COSIP	0,00	0,00	182.188,50	182.188,50
16	Habitação	0,00	0,00	36.763,90	36.763,90
16.482	Habitação Urbana	0,00	0,00	36.763,90	36.763,90
16.482.xxxx	*** Programa não identificado ***	0,00	0,00	36.763,90	36.763,90
16.482.xxxx.02.000059	MANUT. SEC. HABITAÇÃO, INTERESSE SOCIAL TRABALHO E RENDA	0,00	0,00	36.763,90	36.763,90
18	Gestão Ambiental	0,00	0,00	102.935,24	102.935,24
18.541	Preservação e Conservação Ambiental	0,00	0,00	102.935,24	102.935,24

Município de MONTE CASTELO

Competência: 2014

Código	Especificação	Operações especiais	Projetos	Atividades	Total
18.541.xxxx	*** Programa não identificado ***	0,00	0,00	102.935,24	102.935,24
18.541.xxxx.02.000008	MANUT. SECRETARIA DE ARTICULAÇÃO DE DESENV. SUSTENTÁVEL	0,00	0,00	102.935,24	102.935,24
20	Agricultura	0,00	256.030,00	128.081,19	384.111,19
20.606	Extensão Rural	0,00	256.030,00	128.081,19	384.111,19
20.606.xxxx	*** Programa não identificado ***	0,00	256.030,00	128.081,19	384.111,19
20.606.xxxx.01.000024	AQUISIÇÃO DE VEÍCULOS, MÁQUINAS E EQUIPAMENTOS AGRICOLAS	0,00	256.030,00	0,00	256.030,00
20.606.xxxx.02.000023	MANUT. SEC. AGRICULTURA, FOMENTO AGROP. E MEIO AMBIENTE	0,00	0,00	128.081,19	128.081,19
23	Comércio e Serviços	0,00	0,00	12.989,61	12.989,61
23.695	Turismo	0,00	0,00	12.989,61	12.989,61
23.695.xxxx	*** Programa não identificado ***	0,00	0,00	12.989,61	12.989,61
23.695.xxxx.02.000009	MANUT. DA SECRETARIA DE COMUNICAÇÃO SOCIAL E TURISMO	0,00	0,00	12.989,61	12.989,61
26	Transporte	0,00	1.554.728,96	1.556.457,04	3.111.186,00
26.782	Transporte Rodoviário	0,00	1.554.728,96	1.556.457,04	3.111.186,00
26.782.xxxx	*** Programa não identificado ***	0,00	1.554.728,96	1.556.457,04	3.111.186,00
26.782.xxxx.01.000069	Pavimentação de Rua - Contrato CEF - 365.806-56/2011	0,00	95.449,53	0,00	95.449,53
26.782.xxxx.01.000070	Pavimentação de Rua - Contrato CEF - 366.456-40/2011	0,00	24.899,23	0,00	24.899,23
26.782.xxxx.01.000071	Pavimentação de Rua - Contrato CEF - 373.005-20/2011	0,00	64.608,15	0,00	64.608,15
26.782.xxxx.01.000077	Aquisição de Equipamentos - Convênio 2014TR000042	0,00	352.886,60	0,00	352.886,60
26.782.xxxx.01.000078	Pavimentação de Ruas no Perímetro Urbano - Convênio FUNDAM	0,00	729.084,19	0,00	729.084,19
26.782.xxxx.01.000080	Recuperação e Melhorias de Infraestrutura em Estradas Municipais - convênio 2014TR000936	0,00	242.139,90	0,00	242.139,90
26.782.xxxx.01.000087	Recuperação e Melhorias de Infraestrutura - convênio N. 2014TRR002808	0,00	45.661,36	0,00	45.661,36
26.782.xxxx.02.000024	MANUT. SEC. DE OBRAS E SERVIÇOS PÚBLICOS	0,00	0,00	1.532.146,95	1.532.146,95
26.782.xxxx.02.000033	MANUTENÇÃO SECRETARIA DISTRITO DE RESIDÊNCIA FUCK	0,00	0,00	24.310,09	24.310,09
27	Desporto e Lazer	0,00	14.000,00	58.538,38	72.538,38
27.812	Desporto Comunitário	0,00	14.000,00	58.538,38	72.538,38
27.812.xxxx	*** Programa não identificado ***	0,00	14.000,00	58.538,38	72.538,38
27.812.xxxx.01.000079	Aquisição de aparelhos para implantação de academia de ginástica ao ar livre - convênio 2014TR000724	0,00	14.000,00	0,00	14.000,00

Demonstrativo de Funções, Subfunções e Programas por Projetos e Atividades - Anexo 07

Administração Direta, Indireta ou Fundacional

Município de MONTE CASTELO

Competência: 2014

Código	Especificação	Operações especiais	Projetos	Atividades	Total
27.812.xxxx.02.000062	MANUT. DAS ATIVIDADES DA FUNDAÇÃO DE ESPORTES	0,00	0,00	58.538,38	58.538,38
28	Encargos Especiais	0,00	0,00	1.052.069,52	1.052.069,52
28.843	Serviço da Dívida Interna	0,00	0,00	850.909,30	850.909,30
28.843.xxxx	*** Programa não identificado ***	0,00	0,00	850.909,30	850.909,30
28.843.xxxx.02.000035	PAGAMENTO DA DÍVIDA CONTRATADA	0,00	0,00	850.909,30	850.909,30
28.846	Outros Encargos Especiais	0,00	0,00	201.160,22	201.160,22
28.846.xxxx	*** Programa não identificado ***	0,00	0,00	201.160,22	201.160,22
28.846.xxxx.02.000036	PAGAMENTO DE PRECATÓRIOS	0,00	0,00	75.694,46	75.694,46
28.846.xxxx.02.000037	CONTRIBUIÇÃO AO PASEP	0,00	0,00	125.465,76	125.465,76
	Total Geral	0,00	3.275.257,54	15.639.802,83	18.915.060,37

Município de MONTE CASTELO
Competência: 2014

Código	Especificação	Ordinário	Vinculado	Total
01	Legislativa	764.038,99	0,00	764.038,99
01.031	Ação Legislativa	764.038,99	0,00	764.038,99
01.031.xxxx	*** Programa não identificado ***	764.038,99	0,00	764.038,99
01.031.xxxx.02.000001	MANUTENÇÃO DAS ATIVIDADES LEGISLATIVAS	764.038,99	0,00	764.038,99
04	Administração	2.651.387,81	63.546,20	2.714.934,01
04.122	Administração Geral	2.523.378,19	63.546,20	2.586.924,39
04.122.xxxx	*** Programa não identificado ***	2.523.378,19	63.546,20	2.586.924,39
04.122.xxxx.02.000003	MANUT. DO GABINETE DO PREFEITO E VICE-PREFEITO	349.401,47	0,00	349.401,47
04.122.xxxx.02.000004	MANUT. SECRETARIA DE ADMINISTRAÇÃO	1.969.208,82	63.546,20	2.032.755,02
04.122.xxxx.02.000007	MANUT. SECRETARIA DE RELAÇÕES INSTITUCIONAIS	75.610,24	0,00	75.610,24
04.122.xxxx.02.000034	MANUTENÇÃO SECRETARIA DE PROJETOS E CONVÊNIOS	129.157,66	0,00	129.157,66
04.123	Administração Financeira	128.009,62	0,00	128.009,62
04.123.xxxx	*** Programa não identificado ***	128.009,62	0,00	128.009,62
04.123.xxxx.02.000006	MANUT. SECRETARIA DA FAZENDA	128.009,62	0,00	128.009,62
06	Segurança Pública	30.414,21	143.983,89	174.398,10
06.181	Policimento	7.412,35	17.667,98	25.080,33
06.181.xxxx	*** Programa não identificado ***	7.412,35	17.667,98	25.080,33
06.181.xxxx.02.000028	MANUTENÇÃO DO CORPO DE BOMBEIROS	7.412,35	0,00	7.412,35
06.181.xxxx.02.000029	MANUTENÇÃO CONVÊNIO POLICIA CIVIL E MILITAR	0,00	17.667,98	17.667,98
06.182	Defesa Civil	23.001,86	126.315,91	149.317,77
06.182.xxxx	*** Programa não identificado ***	23.001,86	126.315,91	149.317,77
06.182.xxxx.02.000066	MANUT. DA COORDENADORIA MUNICIPAL DE PROTEÇÃO E DEFESA CIVIL	23.001,86	26.240,00	49.241,86
06.182.xxxx.02.000072	Reabilitação das Condições de Trafegabilidade nas Estradas Vicinais - Convênio n. 023/SDC/2013	0,00	100.075,91	100.075,91
08	Assistência Social	326.979,27	321.833,10	648.812,37
08.241	Assistência ao Idoso	0,00	12.192,95	12.192,95
08.241.xxxx	*** Programa não identificado ***	0,00	12.192,95	12.192,95
08.241.xxxx.02.000056	APOIO A PESSOAS DA TERCEIRA IDADE	0,00	12.192,95	12.192,95
08.242	Assistência ao Portador de Deficiência	0,00	5.690,88	5.690,88
08.242.xxxx	*** Programa não identificado ***	0,00	5.690,88	5.690,88
08.242.xxxx.02.000057	APOIO A PESSOAS PORTADORA DE DEFICIÊNCIA	0,00	5.690,88	5.690,88
08.243	Assistência à Criança e ao Adolescente	2.881,20	0,00	2.881,20
08.243.xxxx	*** Programa não identificado ***	2.881,20	0,00	2.881,20
08.243.xxxx.02.000058	MANUT. FUNDO MUNICIPAL DA INFÂNCIA E DO ADOLESCENTE	2.881,20	0,00	2.881,20
08.244	Assistência Comunitária	324.098,07	303.949,27	628.047,34
08.244.xxxx	*** Programa não identificado ***	324.098,07	303.949,27	628.047,34
08.244.xxxx.02.000054	MANUT. DA SECRETARIA DE PROMOÇÃO E ASSISTÊNCIA SOCIAL	324.098,07	0,00	324.098,07
08.244.xxxx.02.000055	MANUT. DOS PROGRAMAS SOCIAL DO MDS	0,00	268.462,37	268.462,37
08.244.xxxx.02.000081	MANUT. DO PROGRAMA DE PROTEÇÃO SOCIAL BÁSICA	0,00	12.151,12	12.151,12
08.244.xxxx.02.000082	MANUT. DO PROGRAMA DE PROTEÇÃO SOCIAL ESPECIAL DE MÉDIA COMPLEXIDADE	0,00	13.307,20	13.307,20
08.244.xxxx.02.000083	MANUT. DO PROGRAMA DE PROTEÇÃO SOCIAL ESPECIAL DE ALTA COMPLEXIDADE	0,00	7.338,88	7.338,88
08.244.xxxx.02.000084	MANUTENÇÃO DO PROGRAMA BENEFÍCIOS EVENTUAIS	0,00	2.689,70	2.689,70
10	Saúde	11.852,49	4.689.058,93	4.700.911,42

Anexo 8 - Consolidado

Município de MONTE CASTELO

Competência: 2014

Código	Especificação	Ordinário	Vinculado	Total
10.301	Atenção Básica	0,00	4.385.881,24	4.385.881,24
10.301.xxxx	*** Programa não identificado ***	0,00	4.385.881,24	4.385.881,24
10.301.xxxx.01.000052	FÍSICA DE SAÚDE CONSTRUÇÃO/AMPLIAÇÃO/REFORMA DA REDE	0,00	210.299,84	210.299,84
10.301.xxxx.01.000053	AQUISIÇÃO DE VEÍCULOS SAÚDE	0,00	100.110,00	100.110,00
10.301.xxxx.01.000074	Reforma de UBS - Unidade da Saúde Central	0,00	134.109,41	134.109,41
10.301.xxxx.01.000075	Construção de Unidade Básica de Saúde - Centro	0,00	81.600,00	81.600,00
10.301.xxxx.02.000039	DE SAÚDE MANUTENÇÃO DAS AÇÕES E SERVIÇOS PÚBLICOS	0,00	1.903.252,78	1.903.252,78
10.301.xxxx.02.000040	ESPECIFICIDADES REGIONAIS MANUT. PROGRAMA COMPENSAÇÃO	0,00	1.160,00	1.160,00
10.301.xxxx.02.000041	MANUT. DO PISO DA ATENÇÃO BÁSICA - PAB	0,00	330.664,33	330.664,33
10.301.xxxx.02.000042	DE SAÚDE - ACS MANUT. DO PROGRAMA DE AGENTE COMUNITÁRIO	0,00	258.022,40	258.022,40
10.301.xxxx.02.000043	MANUT. DO PROGRAMA DE SAÚDE BUCAL - SB	0,00	63.135,43	63.135,43
10.301.xxxx.02.000044	MANUT. DO PROGRAMA DE SAÚDE DA FAMÍLIA - SF	0,00	298.096,34	298.096,34
10.301.xxxx.02.000045	MANUT. DO PROGRAMA - NASF	0,00	142.319,47	142.319,47
10.301.xxxx.02.000046	MANUT. DO PISO DE ATENÇÃO BÁSICA VARIÁVEL	0,00	329.831,67	329.831,67
10.301.xxxx.02.000048	MANUT. DO CENTRO DE ATENÇÃO PSICOSSOCIAL - CAPS	0,00	424.090,25	424.090,25
10.301.xxxx.02.000051	MANUT. DA ASSISTÊNCIA FARMACEUTICA	0,00	109.189,32	109.189,32
10.302	Assistência Hospitalar e Ambulatorial	0,00	177.687,67	177.687,67
10.302.xxxx	*** Programa não identificado ***	0,00	177.687,67	177.687,67
10.302.xxxx.02.000047	MANUT. DO PROGRAMA DE MÉDIA E ALTA COMPLEXIDADE - MAC	0,00	177.687,67	177.687,67
10.304	Vigilância Sanitária	0,00	416,00	416,00
10.304.xxxx	*** Programa não identificado ***	0,00	416,00	416,00
10.304.xxxx.02.000049	MANUT. DA VIGILÂNCIA SANITÁRIA	0,00	416,00	416,00
10.305	Vigilância Epidemiológica	0,00	69.515,55	69.515,55
10.305.xxxx	*** Programa não identificado ***	0,00	69.515,55	69.515,55
10.305.xxxx.01.000085	Aquisição de Computadores Salas de Vacinas	0,00	6.600,00	6.600,00
10.305.xxxx.02.000050	EPIDEMIOLÓGICA MANUT. VIGILÂNCIA SANITÁRIA EM SAÚDE	0,00	62.915,55	62.915,55
10.306	Alimentação e Nutrição	11.852,49	55.558,47	67.410,96
10.306.xxxx	*** Programa não identificado ***	11.852,49	55.558,47	67.410,96
10.306.xxxx.02.000018	MANUTENÇÃO DA MERENDA ESCOLAR	11.852,49	55.558,47	67.410,96
12	Educação	3.153,98	4.630.146,38	4.633.300,36
12.361	Ensino Fundamental	0,00	4.311.113,08	4.311.113,08
12.361.xxxx	*** Programa não identificado ***	0,00	4.311.113,08	4.311.113,08
12.361.xxxx.01.000019	AQUISIÇÃO DE VEÍCULOS EDUCAÇÃO	0,00	33.370,00	33.370,00
12.361.xxxx.01.000020	DO ENSINO FUNDAMENTAL CONSTRUÇÃO/AMPLIAÇÃO/REFORMA D REDE FISICA	0,00	502.907,79	502.907,79
12.361.xxxx.01.000022	ESPORTIVAS CONSTRUÇÃO/AMPLIAÇÃO/REFORMA DE QUADRAS	0,00	123.544,82	123.544,82
12.361.xxxx.01.000073	Aquisição de NOTEBOOKS - Convênio 2013TR004794	0,00	50.463,00	50.463,00
12.361.xxxx.02.000010	FUNDAMENTAL MANUTENÇÃO DAS ATIVIDADES DO ENSINO	0,00	2.970.201,88	2.970.201,88
12.361.xxxx.02.000012	ESCOLAR MANUTENÇÃO DAS ATIVIDADES DO TRANSPORTE	0,00	630.625,59	630.625,59
12.362	Ensino Médio	2.640,00	0,00	2.640,00
12.362.xxxx	*** Programa não identificado ***	2.640,00	0,00	2.640,00
12.362.xxxx.02.000015	APOIO AO ENSINO MÉDIO	2.640,00	0,00	2.640,00
12.365	Educação Infantil	0,00	318.165,13	318.165,13

Município de MONTE CASTELO
Competência: 2014

Código	Especificação	Ordinário	Vinculado	Total
12.365.xxxx	*** Programa não identificado ***	0,00	318.165,13	318.165,13
12.365.xxxx.01.000021	CONSTRUÇÃO/AMPLIAÇÃO/REFORMA D REDE FISICA DO ENSINO INFANTIL	0,00	98.920,94	98.920,94
12.365.xxxx.02.000011	MANUTENÇÃO DA EDUCAÇÃO INFANTIL	0,00	219.244,19	219.244,19
12.366	Educação de Jovens e Adultos	0,00	368,17	368,17
12.366.xxxx	*** Programa não identificado ***	0,00	368,17	368,17
12.366.xxxx.02.000013	MANUTENÇÃO EDUCAÇÃO DE JOVENS E ADULTOS	0,00	368,17	368,17
12.367	Educação Especial	513,98	500,00	1.013,98
12.367.xxxx	*** Programa não identificado ***	513,98	500,00	1.013,98
12.367.xxxx.02.000014	MANUTENÇÃO DA EDUCAÇÃO ESPECIAL	513,98	500,00	1.013,98
13	Cultura	182.192,00	0,00	182.192,00
13.392	Difusão Cultural	182.192,00	0,00	182.192,00
13.392.xxxx	*** Programa não identificado ***	182.192,00	0,00	182.192,00
13.392.xxxx.02.000017	MANUTENÇÃO DAS ATIVIDADES CULTURAIS	182.192,00	0,00	182.192,00
15	Urbanismo	53.927,23	269.952,05	323.879,28
15.451	Infra-Estrutura Urbana	20.372,78	88.200,00	108.572,78
15.451.xxxx	*** Programa não identificado ***	20.372,78	88.200,00	108.572,78
15.451.xxxx.01.000031	CONSTRUÇÃO DE OBRAS DE INFRA-ESTRUTURA URBANA E PAVIMENTAÇÃO	20.372,78	88.200,00	108.572,78
15.452	Serviços Urbanos	33.554,45	181.752,05	215.306,50
15.452.xxxx	*** Programa não identificado ***	33.554,45	181.752,05	215.306,50
15.452.xxxx.02.000026	MANUTENÇÃO DOS SERVIÇOS URBANOS	33.118,00	0,00	33.118,00
15.452.xxxx.02.000027	MANUTENÇÃO DOS SERVIÇOS DE ILUMINAÇÃO PÚBLICA COSIP	436,45	181.752,05	182.188,50
16	Habitação	36.763,90	0,00	36.763,90
16.482	Habitação Urbana	36.763,90	0,00	36.763,90
16.482.xxxx	*** Programa não identificado ***	36.763,90	0,00	36.763,90
16.482.xxxx.02.000059	MANUT. SEC. HABITAÇÃO, INTERESSE SOCIAL TRABALHO E RENDA	36.763,90	0,00	36.763,90
18	Gestão Ambiental	102.935,24	0,00	102.935,24
18.541	Preservação e Conservação Ambiental	102.935,24	0,00	102.935,24
18.541.xxxx	*** Programa não identificado ***	102.935,24	0,00	102.935,24
18.541.xxxx.02.000008	MANUT. SECRETARIA DE ARTICULAÇÃO DE DESENV. SUSTENTÁVEL	102.935,24	0,00	102.935,24
20	Agricultura	130.645,12	253.466,07	384.111,19
20.606	Extensão Rural	130.645,12	253.466,07	384.111,19
20.606.xxxx	*** Programa não identificado ***	130.645,12	253.466,07	384.111,19
20.606.xxxx.01.000024	AQUISIÇÃO DE VEÍCULOS, MÁQUINAS E EQUIPAMENTOS AGRICOLAS	6.030,00	250.000,00	256.030,00
20.606.xxxx.02.000023	MANUT. SEC. AGRICULTURA, FOMENTO AGROP. E MEIO AMBIENTE	124.615,12	3.466,07	128.081,19
23	Comércio e Serviços	12.989,61	0,00	12.989,61
23.695	Turismo	12.989,61	0,00	12.989,61
23.695.xxxx	*** Programa não identificado ***	12.989,61	0,00	12.989,61
23.695.xxxx.02.000009	MANUT. DA SECRETARIA DE COMUNICAÇÃO SOCIAL E TURISMO	12.989,61	0,00	12.989,61
26	Transporte	1.447.565,45	1.663.620,55	3.111.186,00
26.782	Transporte Rodoviário	1.447.565,45	1.663.620,55	3.111.186,00
26.782.xxxx	*** Programa não identificado ***	1.447.565,45	1.663.620,55	3.111.186,00
26.782.xxxx.01.000069	Pavimentação de Rua - Contrato CEF - 365.806-56/2011	2.740,97	92.708,56	95.449,53

Município de MONTE CASTELO
Competência: 2014

Código	Especificação	Ordinário	Vinculado	Total
26.782.xxxx.01.000070	Pavimentação de Rua - Contrato CEF - 366.456-40/2011	400,82	24.498,41	24.899,23
26.782.xxxx.01.000071	Pavimentação de Rua - Contrato CEF - 373.005-20/2011	1.273,03	63.335,12	64.608,15
26.782.xxxx.01.000077	Aquisição de Equipamentos - Convênio 2014TR000042	0,00	352.886,60	352.886,60
26.782.xxxx.01.000078	FUNDAM Pavimentação de Ruas no Perímetro Urbano - Convênio	0,00	729.084,19	729.084,19
26.782.xxxx.01.000080	Recuperação e Melhorias de Infraestrutura em Estradas Municipais - convênio 2014TR000936	0,00	242.139,90	242.139,90
26.782.xxxx.01.000087	Recuperação e Melhorias de Infraestrutura - convênio N. 2014TRR002808	0,00	45.661,36	45.661,36
26.782.xxxx.02.000024	MANUT. SEC. DE OBRAS E SERVIÇOS PÚBLICOS	1.418.840,54	113.306,41	1.532.146,95
26.782.xxxx.02.000033	MANUTENÇÃO SECRETARIA DISTRITO DE RESIDÊNCIA FUCK	24.310,09	0,00	24.310,09
27	Desporto e Lazer	58.538,38	14.000,00	72.538,38
27.812	Desporto Comunitário	58.538,38	14.000,00	72.538,38
27.812.xxxx	*** Programa não identificado ***	58.538,38	14.000,00	72.538,38
27.812.xxxx.01.000079	Aquisição de aparelhos para implantação de academia de ginástica ao ar livre - convênio 2014TR000724	0,00	14.000,00	14.000,00
27.812.xxxx.02.000062	MANUT. DAS ATIVIDADES DA FUNDAÇÃO DE ESPORTES	58.538,38	0,00	58.538,38
28	Encargos Especiais	997.742,28	54.327,24	1.052.069,52
28.843	Serviço da Dívida Interna	821.610,30	29.299,00	850.909,30
28.843.xxxx	*** Programa não identificado ***	821.610,30	29.299,00	850.909,30
28.843.xxxx.02.000035	PAGAMENTO DA DÍVIDA CONTRATADA	821.610,30	29.299,00	850.909,30
28.846	Outros Encargos Especiais	176.131,98	25.028,24	201.160,22
28.846.xxxx	*** Programa não identificado ***	176.131,98	25.028,24	201.160,22
28.846.xxxx.02.000036	PAGAMENTO DE PRECATÓRIOS	75.694,46	0,00	75.694,46
28.846.xxxx.02.000037	CONTRIBUIÇÃO AO PASEP	100.437,52	25.028,24	125.465,76
	Total Geral	6.811.125,96	12.103.934,41	18.915.060,37

Município de MONTE CASTELO
Competência: 2014

Unidade Orçamentária / Função de Governo	Legislativa	Judiciária	Essencial à Justiça	Administração	Defesa Nacional	Segurança Pública
01001 - Camara Municipal de Veradores	764.038,99					
02001 - Gabinete do Prefeito Municipal				349.401,47		
02002 - Secretaria de Administração				2.160.764,64		
02004 - Secretaria de Relações Institucionais				75.610,24		
02005 - Sec. de Articulação e Desenvolvimento Sustentável						
02006 - Sec. de Comunicação Social e Turismo						
02007 - Secretaria de Educação e Cultura						
02008 - Sec. Agricultura, Fomento Agrop. e Meio Ambiente						
02009 - Secretaria de Obras e Serviços Públicos						74.322,19
02010 - Secretaria Distrital de Residência Fuck						
02011 - Secretaria de Projetos e Convênios				129.157,66		
02012 - Encargos Gerais do Município						
02013 - Reserva de Contingência						
03001 - FUNDO MUNICIPAL DE SAÚDE						
04001 - FUNDO MUNICIPAL DE ASSISTENCIA SOCIAL						
05001 - FUNDO PARA INFÂNCIA E ADOLESCENTE						
06001 - FUNDO MUN. DE HAB. DE INTERESSE SOCIAL - FHIS						
07001 - FUNDAÇÃO MUNICIPAL DE ESPORTES - FEMEMC						
Total:	764.038,99			2.714.934,01		74.322,19

Unidade Orçamentária / Função de Governo	Relações Exteriores	Assistência Social	Previdência Social	Saúde	Trabalho	Educação
01001 - Camara Municipal de Veradores						
02001 - Gabinete do Prefeito Municipal						
02002 - Secretaria de Administração						
02004 - Secretaria de Relações Institucionais						
02005 - Sec. de Articulação e Desenvolvimento Sustentável						
02006 - Sec. de Comunicação Social e Turismo						
02007 - Secretaria de Educação e Cultura				67.410,96		4.582.837,36
02008 - Sec. Agricultura, Fomento Agrop. e Meio Ambiente						
02009 - Secretaria de Obras e Serviços Públicos						
02010 - Secretaria Distrital de Residência Fuck						
02011 - Secretaria de Projetos e Convênios						
02012 - Encargos Gerais do Município						
02013 - Reserva de Contingência						
03001 - FUNDO MUNICIPAL DE SAÚDE				4.411.191,05		
04001 - FUNDO MUNICIPAL DE ASSISTENCIA SOCIAL		610.444,27				
05001 - FUNDO PARA INFÂNCIA E ADOLESCENTE		2.881,20				
06001 - FUNDO MUN. DE HAB. DE INTERESSE SOCIAL - FHIS						
07001 - FUNDAÇÃO MUNICIPAL DE ESPORTES - FEMEMC						
Total:		613.325,47		4.478.602,01		4.582.837,36

Município de MONTE CASTELO
Competência: 2014

Unidade Orçamentária / Função de Governo	Cultura	Direitos da Cidadania	Urbanismo	Habitação	Saneamento	Gestão Ambiental
01001 - Camara Municipal de Veradores						
02001 - Gabinete do Prefeito Municipal						
02002 - Secretaria de Administração						
02004 - Secretaria de Relações Institucionais						
02005 - Sec. de Articulação e Desenvolvimento Sustentável						102.935,24
02006 - Sec. de Comunicação Social e Turismo						
02007 - Secretaria de Educação e Cultura	182.192,00					
02008 - Sec.Agricultura, Fomento Agrop. e Meio Ambiente						
02009 - Secretaria de Obras e Serviços Públicos			323.879,28			
02010 - Secretaria Distrital de Residência Fuck						
02011 - Secretaria de Projetos e Convênios						
02012 - Encargos Gerais do Município						
02013 - Reserva de Contingência						
03001 - FUNDO MUNICIPAL DE SAÚDE						
04001 - FUNDO MUNICIPAL DE ASSISTENCIA SOCIAL						
05001 - FUNDO PARA INFÂNCIA E ADOLESCENTE						
06001 - FUNDO MUN. DE HAB. DE INTERESSE SOCIAL - FHIS				36.763,90		
07001 - FUNDAÇÃO MUNICIPAL DE ESPORTES - FEMEMC						
Total:	182.192,00		323.879,28	36.763,90		102.935,24

Unidade Orçamentária / Função de Governo	Ciência e Tecnologia	Agricultura	Organização Agrária	Indústria	Comércio e Serviços	Comunicações
01001 - Camara Municipal de Veradores						
02001 - Gabinete do Prefeito Municipal						
02002 - Secretaria de Administração						
02004 - Secretaria de Relações Institucionais						
02005 - Sec. de Articulação e Desenvolvimento Sustentável						
02006 - Sec. de Comunicação Social e Turismo					12.989,61	
02007 - Secretaria de Educação e Cultura						
02008 - Sec.Agricultura, Fomento Agrop. e Meio Ambiente		384.111,19				
02009 - Secretaria de Obras e Serviços Públicos						
02010 - Secretaria Distrital de Residência Fuck						
02011 - Secretaria de Projetos e Convênios						
02012 - Encargos Gerais do Município						
02013 - Reserva de Contingência						
03001 - FUNDO MUNICIPAL DE SAÚDE						
04001 - FUNDO MUNICIPAL DE ASSISTENCIA SOCIAL						
05001 - FUNDO PARA INFÂNCIA E ADOLESCENTE						
06001 - FUNDO MUN. DE HAB. DE INTERESSE SOCIAL - FHIS						
07001 - FUNDAÇÃO MUNICIPAL DE ESPORTES - FEMEMC						
Total:		384.111,19			12.989,61	

Município de MONTE CASTELO
Competência: 2014

Unidade Orçamentária / Função de Governo	Energia	Transporte	Desporto e Lazer	Encargos Especiais	Reserva Contingência	Total
01001 - Camara Municipal de Veradores						764.038,99
02001 - Gabinete do Prefeito Municipal						349.401,47
02002 - Secretaria de Administração						2.160.764,64
02004 - Secretaria de Relações Institucionais						75.610,24
02005 - Sec. de Articulação e Desenvolvimento Sustentável						102.935,24
02006 - Sec. de Comunicação Social e Turismo						26.989,61
02007 - Secretaria de Educação e Cultura						4.882.903,32
02008 - Sec.Agricultura, Fomento Agrop. e Meio Ambiente						384.111,19
02009 - Secretaria de Obras e Serviços Públicos		1.532.146,95				3.585.153,29
02010 - Secretaria Distrital de Residência Fuck		24.310,09				24.310,09
02011 - Secretaria de Projetos e Convênios						129.157,66
02012 - Encargos Gerais do Município				1.052.069,52		1.052.069,52
02013 - Reserva de Contingência						
03001 - FUNDO MUNICIPAL DE SAÚDE						4.633.500,46
04001 - FUNDO MUNICIPAL DE ASSISTENCIA SOCIAL						645.931,17
05001 - FUNDO PARA INFÂNCIA E ADOLESCENTE						2.881,20
06001 - FUNDO MUN. DE HAB. DE INTERESSE SOCIAL - FHIS						36.763,90
07001 - FUNDAÇÃO MUNICIPAL DE ESPORTES - FEMEMC			58.538,38			58.538,38
Total:		1.556.457,04	58.538,38	1.052.069,52		18.915.060,37

Município de MONTE CASTELO

Competência: 2014

Código	Especificação	Orçada	Arrecadada	Diferença	
				Para Mais	Para Menos
	RECEITA	17.540.736,00	18.793.775,17	1.253.039,17	0,00
10000000	Receitas Correntes	17.533.720,00	16.080.321,59	0,00	1.453.398,41
11000000	Receita Tributária	2.462.000,00	1.848.229,02	0,00	613.770,98
11100000	Impostos	2.100.000,00	1.715.628,82	0,00	384.371,18
11120000	Impostos sobre o Patrimônio e a Renda	550.000,00	413.346,09	0,00	136.653,91
11120200	Imposto sobre a Propriedade Predial e Territorial Urbana	260.000,00	156.704,39	0,00	103.295,61
	Recursos Ordinários	156.000,00	93.804,95	0,00	62.195,05
	Receitas de Impostos e Transf de Impostos: Educação	65.000,00	39.085,16	0,00	25.914,84
	Receitas de Impostos e Transf de impostos: Saúde	39.000,00	23.814,28	0,00	15.185,72
11120431	Imposto de Renda Retido nas Fontes sobre os Rendimentos do Trabalho	180.000,00	195.138,21	15.138,21	0,00
	Recursos Ordinários	108.000,00	117.998,70	9.998,70	0,00
	Receitas de Impostos e Transf de Impostos: Educação	45.000,00	47.772,89	2.772,89	0,00
	Receitas de Impostos e Transf de impostos: Saúde	27.000,00	29.366,62	2.366,62	0,00
11120800	Imposto sobre Transmissão "Inter Vivos" de Bens Imóveis e de Direitos Reais sobre Imóveis	110.000,00	61.503,49	0,00	48.496,51
	Recursos Ordinários	66.000,00	36.902,06	0,00	29.097,94
	Receitas de Impostos e Transf de Impostos: Educação	27.500,00	15.375,86	0,00	12.124,14
	Receitas de Impostos e Transf de impostos: Saúde	16.500,00	9.225,57	0,00	7.274,43
11130000	Impostos sobre a Produção e a Circulação	1.550.000,00	1.302.282,73	0,00	247.717,27
11130500	Imposto sobre Serviços de Qualquer Natureza	1.550.000,00	1.302.282,73	0,00	247.717,27
11130501	Imposto sobre Serviços de Qualquer Natureza	1.550.000,00	1.302.282,73	0,00	247.717,27
	Recursos Ordinários	930.000,00	780.324,00	0,00	149.676,00
	Receitas de Impostos e Transf de Impostos: Educação	387.500,00	325.133,22	0,00	62.366,78
	Receitas de Impostos e Transf de impostos: Saúde	232.500,00	196.825,51	0,00	35.674,49
11200000	Taxas	322.000,00	132.600,20	0,00	189.399,80
11210000	Taxas pelo Exercício do Poder de Polícia	242.000,00	90.685,49	0,00	151.314,51
11211700	Taxa de Fiscalização de Vigilância Sanitária	11.000,00	9.044,28	0,00	1.955,72
	Recursos Ordinários	11.000,00	9.044,28	0,00	1.955,72
11212200	Taxa de Serviços Administrativos	30.000,00	16.373,59	0,00	13.626,41
	Recursos Ordinários	30.000,00	16.373,59	0,00	13.626,41
11212500	Taxa de Licença para Funcionamento de Estabelecimentos Comerciais, Indústrias e Prestadora de Serviço	110.000,00	61.396,00	0,00	48.604,00
	Recursos Ordinários	110.000,00	61.396,00	0,00	48.604,00
11212900	Taxa de Licença para Execução de Obras	15.000,00	3.871,62	0,00	11.128,38
	Recursos Ordinários	15.000,00	3.871,62	0,00	11.128,38
11213000	Taxa de Autorização de Funcionamento de Transporte	1.000,00	0,00	0,00	1.000,00
	Recursos Ordinários	1.000,00	0,00	0,00	1.000,00
11213200	Taxa de Aprovação do Projeto de Construção Civil	10.000,00	0,00	0,00	10.000,00
	Recursos Ordinários	10.000,00	0,00	0,00	10.000,00
11219900	Outras Taxas pelo Exercício do Poder de Polícia	65.000,00	0,00	0,00	65.000,00
	Recursos Ordinários	65.000,00	0,00	0,00	65.000,00
11220000	Taxas pela Prestação de Serviços	80.000,00	41.914,71	0,00	38.085,29
11229000	Taxa de Limpeza Pública	50.000,00	18.692,00	0,00	31.308,00
	Recursos Ordinários	50.000,00	18.692,00	0,00	31.308,00
11229900	Outras Taxas pela Prestação de Serviços	30.000,00	23.222,71	0,00	6.777,29
	Recursos Ordinários	30.000,00	23.222,71	0,00	6.777,29

Comparativo da Receita Orçada com a Arrecadada - Anexo 10

Município de MONTE CASTELO

Competência: 2014

Código	Especificação	Orçada	Arrecadada	Diferença	
				Para Mais	Para Menos
11300000	Contribuição de Melhoria	40.000,00	0,00	0,00	40.000,00
11300400	Contribuição de Melhoria para Pavimentação e Obras Complementares	40.000,00	0,00	0,00	40.000,00
	Recursos Ordinários	40.000,00	0,00	0,00	40.000,00
12000000	Receitas de Contribuições	230.000,00	175.631,31	0,00	54.368,69
12200000	Contribuições Econômicas	230.000,00	175.631,31	0,00	54.368,69
12202900	Contribuição para o Custeio do Serviço de Iluminação Pública	230.000,00	175.631,31	0,00	54.368,69
	Receita COSIP	230.000,00	175.631,31	0,00	54.368,69
13000000	Receita Patrimonial	97.710,00	178.057,18	80.347,18	0,00
13200000	Receitas de Valores Mobiliários	82.710,00	178.057,18	95.347,18	0,00
13250100	Remuneração de Depósitos de Recursos Vinculados	22.610,00	78.929,05	56.319,05	0,00
13250102	Receita de Remuneração de Depósitos Bancários de Recursos Vinculados – FUNDEB	13.000,00	22.151,51	9.151,51	0,00
	Transf. do FUNDEF/FUNDEB - (aplic. remuneração dos prof. do Magist. em efet exercício na Ed. Bá	7.800,00	12.374,42	4.574,42	0,00
	Transferências do FUNDEF/FUNDEB - (aplicação em outras despesas da Educação Básica)	5.200,00	9.777,09	4.577,09	0,00
13250103	Receita de Remuneração de Depósitos Bancários de Recursos Vinculados – Fundode Saúde	1.000,00	34.984,13	33.984,13	0,00
	Receitas de Impostos e Transf de impostos: Saúde	200,00	2.588,03	2.388,03	0,00
	Atenção Básica	200,00	21.699,52	21.499,52	0,00
	Atenção de Média e Alta Complexidade Ambulatorial e Hospitalar	200,00	1.053,11	853,11	0,00
	Vigilância em Saúde	100,00	4.050,54	3.950,54	0,00
	Assistência Farmacêutica Básica	100,00	900,84	800,84	0,00
	Gestão SUS	200,00	4.692,09	4.492,09	0,00
13250105	Receita de Remuneração de Depósitos Bancários de Recursos Vinculados – Manutenção e Desenvolvimento	8.000,00	10.570,56	2.570,56	0,00
	Receitas de Impostos e Transf de Impostos: Educação	8.000,00	10.570,56	2.570,56	0,00
13250110	Receita de Remuneração de Depósitos Bancários de Recursos Vinculados – Fundo Nacional de Assistência	610,00	5.942,01	5.332,01	0,00
	Apoio a Pessoa Idosa - API	100,00	5,85	0,00	94,15
	Programa de Atenção à Criança - PAC	100,00	562,57	462,57	0,00
	Programa Pessoa Portadora de Deficiência Física - PPD	10,00	0,00	0,00	10,00
	Programa de Erradicação do Trabalho Infantil - PETI	100,00	58,20	0,00	41,80
	Programa Sentinela	100,00	1.288,48	1.188,48	0,00
	Outras Transferências de Recursos do Fundo de Assistência Social - FNAS	100,00	2.122,84	2.022,84	0,00
	Transferências de Convênios - Assistência Social	0,00	1.179,33	1.179,33	0,00
	Bolsa Família	100,00	724,74	624,74	0,00
13250199	Receita de Remuneração de Outros Depósitos Bancários de Recursos Vinculados	0,00	5.280,84	5.280,84	0,00
	Transferências de Convênios - Outros (não relacionados à educação/saúde/assistência social)	0,00	5.280,84	5.280,84	0,00
13250200	Remuneração de Depósitos de Recursos não vinculados	60.100,00	99.128,13	39.028,13	0,00
13250299	Remuneração de Outros Depósitos de Recursos não vinculados	60.100,00	99.128,13	39.028,13	0,00
	Recursos Ordinários	60.100,00	99.128,13	39.028,13	0,00
13900000	Outras Receitas Patrimoniais	15.000,00	0,00	0,00	15.000,00
	Recursos Ordinários	15.000,00	0,00	0,00	15.000,00
14000000	Receita Agropecuária	16.000,00	0,00	0,00	16.000,00
14100000	Receita da Produção Vegetal	8.000,00	0,00	0,00	8.000,00
	Recursos Ordinários	8.000,00	0,00	0,00	8.000,00
14900000	Outras Receitas Agropecuárias	8.000,00	0,00	0,00	8.000,00

Comparativo da Receita Orçada com a Arrecadada - Anexo 10

Município de MONTE CASTELO

Competência: 2014

Código	Especificação	Orçada	Arrecadada	Diferença	
				Para Mais	Para Menos
	Recursos Ordinários	8.000,00	0,00	0,00	8.000,00
16000000	Receita de Serviços	30.000,00	0,00	0,00	30.000,00
16001399	Outros Serviços Administrativos	15.000,00	0,00	0,00	15.000,00
	Recursos Ordinários	15.000,00	0,00	0,00	15.000,00
16009900	Outros Serviços	15.000,00	0,00	0,00	15.000,00
	Recursos Ordinários	15.000,00	0,00	0,00	15.000,00
17000000	Transferências Correntes	13.956.910,00	13.582.699,64	0,00	374.210,36
17200000	Transferências Intergovernamentais	13.742.901,00	13.291.379,30	0,00	451.521,70
17210000	Transferências da União	7.303.901,00	6.948.244,59	0,00	355.656,41
17210102	Cota-Parte do Fundo de Participação dos Municípios	4.800.000,00	4.522.990,50	0,00	277.009,50
	Recursos Ordinários	3.000.000,00	2.826.868,86	0,00	173.131,14
	Receitas de Impostos e Transf de Impostos: Educação	600.000,00	565.374,06	0,00	34.625,94
	Receitas de Impostos e Transf de impostos: Saúde	1.200.000,00	1.130.747,58	0,00	69.252,42
17210105	Cota-Parte do Imposto Sobre a Propriedade Territorial Rural	96.000,00	56.307,97	0,00	39.692,03
	Recursos Ordinários	72.000,00	42.043,22	0,00	29.956,78
	Receitas de Impostos e Transf de Impostos: Educação	6.000,00	3.753,90	0,00	2.246,10
	Receitas de Impostos e Transf de impostos: Saúde	18.000,00	10.510,85	0,00	7.489,15
17212211	Cota-parte da Compensação Financeira de Recursos Hídricos	80.000,00	73.607,64	0,00	6.392,36
	Fundo Especial do Petrólio	80.000,00	73.607,64	0,00	6.392,36
17213300	Transferência de Recursos do Sistema Único de Saúde – SUS – Repasses Fundo aFundo	1.351.000,00	1.242.074,27	0,00	108.925,73
	Atenção Básica	1.117.000,00	996.715,74	0,00	120.284,26
	Atenção de Média e Alta Complexidade Ambulatorial e Hospitalar	155.000,00	158.902,96	3.902,96	0,00
	Vigilância em Saúde	36.000,00	43.890,97	7.890,97	0,00
	Assistência Farmacêutica Básica	43.000,00	42.564,60	0,00	435,40
17213400	Transferências de Recursos do Fundo Nacional de Assistência Social - FNAS	302.300,00	258.535,49	0,00	43.764,51
	Apoio a Pessoa Idosa - API	12.000,00	0,00	0,00	12.000,00
	Programa de Atenção à Criança - PAC	54.000,00	137.315,00	83.315,00	0,00
	Programa Pessoa Portadora de Deficiência Física - PPD	7.000,00	5.216,64	0,00	1.783,36
	Programa de Erradicação do Trabalho Infantil - PETI	72.000,00	0,00	0,00	72.000,00
	Programa Sentinela	104.400,00	89.200,00	0,00	15.200,00
	Outras Transferências de Recursos do Fundo de Assistência Social - FNAS	10.000,00	0,00	0,00	10.000,00
	Bolsa Família	42.900,00	26.803,85	0,00	16.096,15
17213501	Transferências do Salário-Educação	215.000,00	260.459,64	45.459,64	0,00
	Salário Educação	215.000,00	260.459,64	45.459,64	0,00
17213502	Transferências Diretas do FNDE referentes ao Programa Dinheiro Direto na Escola –PDDE	10.000,00	3.180,00	0,00	6.820,00
	Programa Dinheiro Direto na Escola - PDDE	10.000,00	3.180,00	0,00	6.820,00
17213503	Transferências Diretas do FNDE referentes ao Programa Nacional de AlimentaçãoEscolar – PNAE	80.000,00	61.592,00	0,00	18.408,00
	Programa Nacional de Alimentação Escolar - PNAE	80.000,00	61.592,00	0,00	18.408,00
17213504	Transferências Diretas do FNDE referentes ao Programa Nacionalde Apoio ao Transporte do Escolar – PN	110.000,00	70.541,77	0,00	39.458,23
	Programa Nacional de Apoio ao Transporte Escolar - PNATE	110.000,00	70.541,77	0,00	39.458,23
17213599	Outras Transferências Diretas do Fundo Nacional do Desenvolvimento da Educação –FNDE	1,00	9.142,28	9.141,28	0,00
	Outros Recursos do Fundo Nacional de Desenvolvimento da Educação - FNDE	1,00	9.142,28	9.141,28	0,00
17213600	Transferência Financeira do ICMS – Desoneração – L.C. Nº 87/96	17.600,00	12.347,84	0,00	5.252,16

Comparativo da Receita Orçada com a Arrecadada - Anexo 10

Município de MONTE CASTELO

Competência: 2014

Código	Especificação	Orçada	Arrecadada	Diferença	
				Para Mais	Para Menos
	Recursos Ordinários	13.200,00	9.457,92	0,00	3.742,08
	Receitas de Impostos e Transf de Impostos: Educação	1.100,00	525,44	0,00	574,56
	Receitas de Impostos e Transf de impostos: Saúde	3.300,00	2.364,48	0,00	935,52
17219900	Outras Transferências da União	242.000,00	377.465,19	135.465,19	0,00
	Recursos Ordinários	242.000,00	377.465,19	135.465,19	0,00
17220000	Transferências dos Estados	4.239.000,00	3.933.975,14	0,00	305.024,86
17220101	Cota-Parte do ICMS	3.416.000,00	3.191.848,15	0,00	224.151,85
	Recursos Ordinários	2.616.000,00	2.447.962,19	0,00	168.037,81
	Receitas de Impostos e Transf de Impostos: Educação	200.000,00	185.972,45	0,00	14.027,55
	Receitas de Impostos e Transf de impostos: Saúde	600.000,00	557.913,51	0,00	42.086,49
17220102	Cota-Parte do IPVA	72.000,00	75.895,73	3.895,73	0,00
	Receitas de Impostos e Transf de Impostos: Educação	18.000,00	21.818,51	3.818,51	0,00
	Receitas de Impostos e Transf de impostos: Saúde	54.000,00	54.077,22	77,22	0,00
17220104	Cota-Parte do IPI sobre Exportação	56.000,00	46.274,36	0,00	9.725,64
	Recursos Ordinários	42.000,00	34.705,75	0,00	7.294,25
	Receitas de Impostos e Transf de Impostos: Educação	3.500,00	2.892,15	0,00	607,85
	Receitas de Impostos e Transf de impostos: Saúde	10.500,00	8.676,46	0,00	1.823,54
17220113	Cota-Parte da Contribuição de Intervenção no Domínio Econômico	20.000,00	1.640,80	0,00	18.359,20
	Receita CIDE	20.000,00	1.640,80	0,00	18.359,20
17223300	Transferência de Recursos do Estado para Programas de Saúde – Repasse Fundo aFundo	675.000,00	618.316,10	0,00	56.683,90
	Atenção Básica	200.000,00	144.660,00	0,00	55.340,00
	Atenção de Média e Alta Complexidade Ambulatorial e Hospitalar	20.000,00	15.472,80	0,00	4.527,20
	Assistência Farmacêutica Básica	55.000,00	45.218,30	0,00	9.781,70
	Gestão SUS	400.000,00	412.965,00	12.965,00	0,00
17240000	Transferências Multigovernamentais	2.200.000,00	2.409.159,57	209.159,57	0,00
17240100	Transferência de Recursos do Fundo de Manutenção e Desenvolvimento da Educação Básica e de Valorizaç	2.200.000,00	2.409.159,57	209.159,57	0,00
	Transf. do FUNDEF/FUNDEB - (aplic. remuneração dos prof. do Magist. em efet exercício na Ed. Bá	1.540.000,00	1.445.196,94	0,00	94.803,06
	Transferências do FUNDEF/FUNDEB - (aplicação em outras despesas da Educação Básica)	660.000,00	963.962,63	303.962,63	0,00
17500000	Transferências de Pessoas	5.000,00	0,00	0,00	5.000,00
	Recursos Ordinários	5.000,00	0,00	0,00	5.000,00
17600000	Transferências de Convênios	209.009,00	291.320,34	82.311,34	0,00
17610000	Transferências de Convênios da União e de Suas Entidades	1,00	0,00	0,00	1,00
17610300	Transferências de Convênios da União Destinadas a Programas de Assistência Social	1,00	0,00	0,00	1,00
	Transferências de Convênios - Assistência Social	1,00	0,00	0,00	1,00
17620200	Transferências de Convênio dos Estados Destinadas a Programas de Educação	200.000,00	183.227,20	0,00	16.772,80
	Transferências de Convênios: Educação	200.000,00	183.227,20	0,00	16.772,80
17629900	Outras Transferências de Convênio dos Estados	9.008,00	108.093,14	99.085,14	0,00
	Transferências de Convênios - Outros (não relacionados à educação/saúde/assistência social)	7,00	49.999,94	49.992,94	0,00
	Transferências de Convênios - Assistência Social	9.001,00	58.093,20	49.092,20	0,00
19000000	Outras Receitas Correntes	741.100,00	295.704,44	0,00	445.395,56
19100000	Multas e Juros de Mora	106.100,00	37.178,54	0,00	68.921,46
19110000	Multas e Juros de Mora dos Tributos	55.000,00	6.006,51	0,00	48.993,49
19113800	Multas e Juros de Mora do Imposto sobre a Propriedade Predial e Territorial Urbana - IPTU	30.000,00	3.417,83	0,00	26.582,17

Comparativo da Receita Orçada com a Arrecadada - Anexo 10

Município de MONTE CASTELO

Competência: 2014

Código	Especificação	Orçada	Arrecadada	Diferença	
				Para Mais	Para Menos
	Recursos Ordinários	18.000,00	2.050,41	0,00	15.949,59
	Receitas de Impostos e Transf de Impostos: Educação	7.500,00	854,16	0,00	6.645,84
	Receitas de Impostos e Transf de impostos: Saúde	4.500,00	513,26	0,00	3.986,74
19114000	Multas e Juros de Mora do Imposto sobre Serviços de Qualquer Natureza - ISS	20.000,00	12,60	0,00	19.987,40
	Recursos Ordinários	12.000,00	7,56	0,00	11.992,44
	Receitas de Impostos e Transf de Impostos: Educação	5.000,00	3,15	0,00	4.996,85
	Receitas de Impostos e Transf de impostos: Saúde	3.000,00	1,89	0,00	2.998,11
19119901	MULTAS E JUROS DE MORA DAS TAXAS	5.000,00	2.576,08	0,00	2.423,92
	Recursos Ordinários	5.000,00	2.576,08	0,00	2.423,92
19130000	Multa e Juros de Mora da Dívida Ativa dos Tributos	18.000,00	19.631,45	1.631,45	0,00
19131000	Multas e Juros de Mora da Dívida Ativa da Taxa de Fiscalização dos Produtos Controlados pelo Ministério	4.800,00	9.364,44	4.564,44	0,00
	Recursos Ordinários	4.800,00	9.364,44	4.564,44	0,00
19131100	Multas e Juros de Mora da Dívida Ativa do Imposto sobre a Propriedade Predial e Territorial Urbana –	3.200,00	6.157,24	2.957,24	0,00
	Receitas de Impostos e Transf de Impostos: Educação	2.000,00	3.847,04	1.847,04	0,00
	Receitas de Impostos e Transf de impostos: Saúde	1.200,00	2.310,20	1.110,20	0,00
19131300	Multas e Juros de Mora da Dívida Ativa do Imposto sobre Serviços de Qualquer Natureza - ISS	5.000,00	541,03	0,00	4.458,97
	Recursos Ordinários	3.000,00	324,53	0,00	2.675,47
	Receitas de Impostos e Transf de Impostos: Educação	1.250,00	135,19	0,00	1.114,81
	Receitas de Impostos e Transf de impostos: Saúde	750,00	81,31	0,00	668,69
19139900	Multas e Juros de Mora da Dívida Ativa de Outros Tributos	5.000,00	3.568,74	0,00	1.431,26
	Recursos Ordinários	5.000,00	3.568,74	0,00	1.431,26
19150000	Multa e Juros de Mora da Dívida Ativa de Outras Receitas	5.000,00	56,73	0,00	4.943,27
19159901	Outras Multas e Juros de Mora da Dívida Ativa de Outras Receitas –Principal	5.000,00	56,73	0,00	4.943,27
	Recursos Ordinários	5.000,00	56,73	0,00	4.943,27
19189900	Outras Multas e Juros de Mora	5.000,00	35,74	0,00	4.964,26
	Recursos Ordinários	5.000,00	35,74	0,00	4.964,26
19190000	Multas de Outras Origens	23.100,00	11.448,11	0,00	11.651,89
19191500	Multas Previstas na Legislação de Trânsito	23.100,00	11.448,11	0,00	11.651,89
	Convênio Trânsito - Militar	7.623,00	600,93	0,00	7.022,07
	Convênio Trânsito - Civil	7.623,00	10.228,11	2.605,11	0,00
	Convênio Trânsito - Prefeitura	7.854,00	619,07	0,00	7.234,93
19200000	Indenizações e Restituições	205.000,00	27.246,80	0,00	177.753,20
19210000	Indenizações	5.000,00	27.156,80	22.156,80	0,00
19219900	Outras Indenizações	5.000,00	27.156,80	22.156,80	0,00
	Recursos Ordinários	5.000,00	0,00	0,00	5.000,00
	Transferências de Convênios - Outros (não relacionados à educação/saúde/assistência social)	0,00	27.156,80	27.156,80	0,00
19220000	Restituições	200.000,00	90,00	0,00	199.910,00
19229900	Outras Restituições	200.000,00	90,00	0,00	199.910,00
	Recursos Ordinários	200.000,00	90,00	0,00	199.910,00
19300000	Receita da Dívida Ativa	230.000,00	68.895,50	0,00	161.104,50
19310000	Receita da Dívida Ativa Tributária	220.000,00	68.895,50	0,00	151.104,50
19311100	Receita da Dívida Ativa do Imposto sobre a Propriedade Predial e Territorial Urbana – IPTU	200.000,00	53.945,66	0,00	146.054,34
	Recursos Ordinários	120.000,00	32.580,00	0,00	87.420,00

Município de MONTE CASTELO

Competência: 2014

Código	Especificação	Orçada	Arrecadada	Diferença	
				Para Mais	Para Menos
	Receitas de Impostos e Transf de Impostos: Educação	50.000,00	13.352,39	0,00	36.647,61
	Receitas de Impostos e Transf de impostos: Saúde	30.000,00	8.013,27	0,00	21.986,73
19311300	Receita da Dívida Ativa do Imposto sobre Serviços de Qualquer Natureza – ISS	10.000,00	1.636,01	0,00	8.363,99
	Recursos Ordinários	6.000,00	981,47	0,00	5.018,53
	Receitas de Impostos e Transf de Impostos: Educação	2.500,00	408,91	0,00	2.091,09
	Receitas de Impostos e Transf de impostos: Saúde	1.500,00	245,63	0,00	1.254,37
19319901	Receita da Dívida Ativa de Outros Tributos – Principal	10.000,00	13.313,83	3.313,83	0,00
	Recursos Ordinários	10.000,00	13.313,83	3.313,83	0,00
19320000	Receita da Dívida Ativa não tributária	10.000,00	0,00	0,00	10.000,00
19329902	Parcelamentos - Receita da Dívida Ativa Não-Tributária de Outras Receitas	10.000,00	0,00	0,00	10.000,00
	Recursos Ordinários	10.000,00	0,00	0,00	10.000,00
19900000	Receitas Diversas	200.000,00	162.383,60	0,00	37.616,40
19909900	Outras Receitas	200.000,00	162.383,60	0,00	37.616,40
	Recursos Ordinários	200.000,00	162.361,60	0,00	37.638,40
	Receitas de Impostos e Transf de impostos: Saúde	0,00	22,00	22,00	0,00
20000000	Receitas de Capital	7.016,00	2.713.453,58	2.706.437,58	0,00
22000000	Alienação de Bens	0,00	64.500,00	64.500,00	0,00
22100000	Alienação de Bens Móveis	0,00	64.500,00	64.500,00	0,00
22190000	Alienação de Outros Bens Móveis	0,00	64.500,00	64.500,00	0,00
	Alienações de Bens destinados a Outros Programas	0,00	64.500,00	64.500,00	0,00
24000000	Transferências de Capital	7.016,00	2.648.953,58	2.641.937,58	0,00
24700000	Transferências de Convênios	7.016,00	2.648.953,58	2.641.937,58	0,00
24710000	Transferência de Convênios da União e de suas Entidades	12,00	974.403,72	974.391,72	0,00
24710100	Transferências de Convênio da União para o Sistema Único de Saúde – SUS	2,00	156.065,60	156.063,60	0,00
	Transferências de Convênios: Saúde	2,00	53.000,00	52.998,00	0,00
	Atenção Básica	0,00	103.065,60	103.065,60	0,00
24710200	Transferências de Convênio da União destinadas a Programas de Educação	2,00	519.238,12	519.236,12	0,00
	Transferências de Convênios: Educação	2,00	519.238,12	519.236,12	0,00
24719900	Outras Transferências de Convênio da União	8,00	299.100,00	299.092,00	0,00
	Transferências de Convênios - Outros (não relacionados à educação/saúde/assistência social)	8,00	299.100,00	299.092,00	0,00
24720100	Transferências de Convênio dos Estados para o Sistema Único de Saúde –	2,00	6.600,00	6.598,00	0,00
	Transferências de Convênios: Saúde	2,00	0,00	0,00	2,00
	Vigilância em Saúde	0,00	6.600,00	6.600,00	0,00
24720200	Transferências de Convênio dos Estados destinadas a Programas de Educação	2,00	34.999,83	34.997,83	0,00
	Transferências de Convênios: Educação	2,00	34.999,83	34.997,83	0,00
24729900	Outras Transferências de Convênio dos Estados	7.000,00	1.632.950,03	1.625.950,03	0,00
	Transferências de Convênios - Outros (não relacionados à educação/saúde/assistência social)	0,00	1.547.139,71	1.547.139,71	0,00
	Transferências de Convênios - Assistência Social	7.000,00	85.810,32	78.810,32	0,00
	DEDUÇÕES DA RECEITA	0,00	262,72	262,72	0,00
10000000	Receitas Correntes	0,00	262,72	262,72	0,00
17000000	Transferências Correntes	0,00	262,72	262,72	0,00
17200000	Transferências Intergovernamentais	0,00	262,72	262,72	0,00
17210000	Transferências da União	0,00	262,72	262,72	0,00

Comparativo da Receita Orçada com a Arrecadada - Anexo 10

Município de MONTE CASTELO

Competência: 2014

Código	Especificação	Orçada	Arrecadada	Diferença	
				Para Mais	Para Menos
17213600	Transferência Financeira do ICMS – Desoneração – L.C. Nº 87/96	0,00	262,72	262,72	0,00
	Receitas de Impostos e Transf de Impostos: Educação	0,00	262,72	262,72	0,00
Totais		17.540.736,00	18.794.037,89	1.253.301,89	0,00

Obs: Para apuração dos valores arrecadados foi considerado o movimento mensal, (débito e crédito) da conta contábil 19114, sendo que as deduções, quando devidamente informadas pelas Unidades no Sistema e-Sfinge, estão demonstradas abaixo das receitas correntes e de capital

Município de MONTE CASTELO

Competência: 2014

Unidade Gestora: Prefeitura Municipal de Monte Castelo

Código	Títulos	Autorizada R\$			Despesa Realizada	Diferenças
		Créd. Orçam. e Suplemen.	Créd. Esp. e Extraord.	Total		
02001	Gabinete do Prefeito Municipal	386.000,00	0,00	386.000,00	349.401,47	36.598,53
02001.04	Administração	386.000,00	0,00	386.000,00	349.401,47	36.598,53
02001.04.122	Administração Geral	386.000,00	0,00	386.000,00	349.401,47	36.598,53
02001.04.122.02.000003	MANUT. DO GABINETE DO PREFEITO E VICE-PREFEITO	386.000,00	0,00	386.000,00	349.401,47	36.598,53
3.1.90.00.00	Aplicações Diretas	245.000,00	0,00	245.000,00	230.030,10	14.969,90
3.1.90.11.00	Vencimentos e Vantagens Fixas (Pessoal Civil)				192.550,06	
3.1.90.11.01	vencimentos e salários				177.608,14	
3.1.90.11.43	13º salário				14.941,92	
3.1.90.13.00	Obrigações Patronais				37.480,04	
3.1.90.13.02	contribuições previdenciárias – INSS				37.480,04	
3.3.90.00.00	Aplicações Diretas	135.000,00	0,00	135.000,00	117.316,97	17.683,03
3.3.90.14.00	Diárias Civil				78.255,00	
3.3.90.14.14	diárias no país – civil				78.255,00	
3.3.90.30.00	Material de Consumo				26.861,02	
3.3.90.30.01	combustíveis e lubrificantes automotivos				18.546,28	
3.3.90.30.04	gás engarrafado				49,90	
3.3.90.30.07	gêneros de alimentação				193,30	
3.3.90.30.49	bilhetes de passagens				8.071,54	
3.3.90.33.00	Passagens e Despesas com Locomoção				3.589,48	
3.3.90.33.01	passagens para o país				3.589,48	
3.3.90.36.00	Outros Serviços de Terceiros (Pessoa Física)				1.936,64	
3.3.90.36.99	outros serviços de terceiros – pessoa física				1.936,64	
3.3.90.39.00	Outros Serviços de Terceiros (Pessoa Jurídica)				6.674,83	
3.3.90.39.19	manutenção e conservação de veículos				35,00	
3.3.90.39.46	serviços domésticos				45,00	
3.3.90.39.58	serviços de telecomunicações				6.354,83	

Município de MONTE CASTELO

Competência: 2014

Código	Títulos	Autorizada R\$			Despesa Realizada	Diferenças
		Créd. Orçam. e Suplemen.	Créd. Esp. e Extraord.	Total		
3.3.90.39.99	outros serviços de terceiros – pessoa jurídica				240,00	
4.4.90.00.00	Aplicações Diretas	6.000,00	0,00	6.000,00	2.054,40	3.945,60
4.4.90.52.00	Equipamentos e Material Permanente				2.054,40	
4.4.90.52.06	aparelhos e equipamentos de comunicação				2.054,40	
02002	Secretaria de Administração	2.355.254,79	0,00	2.355.254,79	2.160.764,64	194.490,15
02002.04	Administração	2.355.254,79	0,00	2.355.254,79	2.160.764,64	194.490,15
02002.04.122	Administração Geral	2.158.454,79	0,00	2.158.454,79	2.032.755,02	125.699,77
02002.04.122.01.000005	AQUISIÇÃO DE VEÍCULO ADM	45.000,00	0,00	45.000,00	0,00	45.000,00
4.4.90.00.00	Aplicações Diretas	45.000,00	0,00	45.000,00	0,00	45.000,00
02002.04.122.02.000004	MANUT. SECRETARIA DE ADMINISTRAÇÃO	2.113.454,79	0,00	2.113.454,79	2.032.755,02	80.699,77
3.1.90.00.00	Aplicações Diretas	1.000.000,00	0,00	1.000.000,00	1.032.864,75	-32.864,75
3.1.90.01.00	Aposentadorias, Reserva Remunerada e Reformas				137.669,64	
3.1.90.01.06	13º salário - pessoal civil				11.885,18	
3.1.90.01.99	outras aposentadorias - pessoal civil				125.784,46	
3.1.90.03.00	Pensões				125.669,27	
3.1.90.03.01	civis				115.115,22	
3.1.90.03.03	13º salário - pensionista civil				10.554,05	
3.1.90.11.00	Vencimentos e Vantagens Fixas (Pessoal Civil)				592.989,76	
3.1.90.11.01	vencimentos e salários				546.674,97	
3.1.90.11.43	13º salário				46.314,79	
3.1.90.13.00	Obrigações Patronais				176.536,08	
3.1.90.13.02	contribuições previdenciárias – INSS				176.536,08	
3.3.50.00.00	Transferências a Instituições Privadas sem Fins Lucrativos	112.465,91	0,00	112.465,91	112.465,91	0,00
3.3.50.41.00	Contribuições				110.065,91	
3.3.50.41.01	despesa com manutenção de outras entidades de direito público				14.038,00	
3.3.50.41.99	outras contribuições				96.027,91	
3.3.50.43.00	Subvenções Sociais				2.400,00	

Município de MONTE CASTELO

Competência: 2014

Código	Títulos	Autorizada R\$			Despesa Realizada	Diferenças
		Créd. Orçam. e Suplemen.	Créd. Esp. e Extraord.	Total		
3.3.50.43.01	transferências a instituições privadas culturais				2.400,00	
3.3.90.00.00	Aplicações Diretas	905.988,88	0,00	905.988,88	794.076,01	111.912,87
3.3.90.14.00	Diárias Civil				11.940,00	
3.3.90.14.14	diárias no país – civil				11.940,00	
3.3.90.30.00	Material de Consumo				103.415,21	
3.3.90.30.01	combustíveis e lubrificantes automotivos				14.922,14	
3.3.90.30.04	gás engarrafado				608,07	
3.3.90.30.07	gêneros de alimentação				33.486,32	
3.3.90.30.16	material de expediente				8.095,23	
3.3.90.30.17	material de processamento de dados				235,00	
3.3.90.30.21	material de copa e cozinha				347,84	
3.3.90.30.23	uniformes, tecidos e aviamentos				1.600,00	
3.3.90.30.24	material para manutenção de bens imóveis				15.606,70	
3.3.90.30.26	material elétrico e eletrônico				5.810,53	
3.3.90.30.30	material para comunicações				12.832,76	
3.3.90.30.39	material para manutenção de veículos				1.069,70	
3.3.90.30.42	ferramentas				207,22	
3.3.90.30.99	outros materiais de consumo				8.593,70	
3.3.90.33.00	Passagens e Despesas com Locomoção				1.000,97	
3.3.90.33.01	passagens para o país				1.000,97	
3.3.90.35.00	Serviços de Consultoria				214.492,00	
3.3.90.35.01	assessoria e consultoria técnica ou jurídica				160.692,00	
3.3.90.35.99	outros serviços de consultoria				53.800,00	
3.3.90.36.00	Outros Serviços de Terceiros (Pessoa Física)				30.288,97	
3.3.90.36.06	serviços técnicos profissionais				1.035,00	
3.3.90.36.99	outros serviços de terceiros – pessoa física				29.253,97	
3.3.90.37.00	Locação de Mão-de-Obra				29.250,00	

Município de MONTE CASTELO

Competência: 2014

Código	Títulos	Autorizada R\$			Despesa Realizada	Diferenças
		Créd. Orçam. e Suplemen.	Créd. Esp. e Extraord.	Total		
3.3.90.37.01	apoio administrativo, técnico e operacional				29.250,00	
3.3.90.39.00	Outros Serviços de Terceiros (Pessoa Jurídica)				397.487,27	
3.3.90.39.01	assinatura de periódicos e anuidades				1.407,20	
3.3.90.39.11	locação de softwares				40.588,31	
3.3.90.39.14	locação de bens móveis e outras naturezas intangíveis				1.100,00	
3.3.90.39.15	limpeza de veículos				214,00	
3.3.90.39.17	manutenção e conservação de máquinas e equipamentos				720,00	
3.3.90.39.19	manutenção e conservação de veículos				4.815,00	
3.3.90.39.43	serviços de energia elétrica				37.994,87	
3.3.90.39.44	serviços de água e esgoto				1.481,94	
3.3.90.39.47	serviços de comunicação em geral				28.335,95	
3.3.90.39.57	serviços de processamento de dados				520,41	
3.3.90.39.58	serviços de telecomunicações				29.144,15	
3.3.90.39.63	serviços gráficos e editoriais				22,40	
3.3.90.39.66	serviços judiciários				3.979,71	
3.3.90.39.74	fretes e transportes de encomendas				19,00	
3.3.90.39.81	serviços bancários				22.808,58	
3.3.90.39.83	serviços de cópias e reprodução de documentos				20,00	
3.3.90.39.88	serviços de publicidade e propaganda				5.659,20	
3.3.90.39.99	outros serviços de terceiros – pessoa jurídica				218.656,55	
3.3.90.47.00	Obrigações Tributárias e Contributivas				2.964,24	
3.3.90.47.10	taxas				2.964,24	
3.3.90.67.00	Depósitos Compulsórios				3.237,35	
3.3.90.67.02	depósitos judiciais				3.237,35	
4.4.90.00.00	Aplicações Diretas	95.000,00	0,00	95.000,00	93.348,35	1.651,65
4.4.90.51.00	Obras e Instalações				76.512,95	
4.4.90.51.99	outras obras e instalações				76.512,95	

Município de MONTE CASTELO

Competência: 2014

Código	Títulos	Autorizada R\$			Despesa Realizada	Diferenças
		Créd. Orçam. e Suplemen.	Créd. Esp. e Extraord.	Total		
4.4.90.52.00	Equipamentos e Material Permanente				16.835,40	
4.4.90.52.12	aparelhos e utensílios domésticos				3.380,00	
4.4.90.52.30	máquinas e equipamentos energéticos				3.418,60	
4.4.90.52.35	equipamentos de processamento de dados				5.679,00	
4.4.90.52.36	máquinas, instalações e utensílios de escritório				462,80	
4.4.90.52.42	mobiliário em geral				3.895,00	
02002.04.123	Administração Financeira	196.800,00	0,00	196.800,00	128.009,62	68.790,38
02002.04.123.02.000006	MANUT. SECRETARIA DA FAZENDA	196.800,00	0,00	196.800,00	128.009,62	68.790,38
3.1.90.00.00	Aplicações Diretas	160.000,00	0,00	160.000,00	118.192,60	41.807,40
3.1.90.11.00	Vencimentos e Vantagens Fixas (Pessoal Civil)				101.678,38	
3.1.90.11.01	vencimentos e salários				94.945,66	
3.1.90.11.43	13º salário				6.732,72	
3.1.90.13.00	Obrigações Patronais				16.514,22	
3.1.90.13.02	contribuições previdenciárias – INSS				16.514,22	
3.3.90.00.00	Aplicações Diretas	36.800,00	0,00	36.800,00	9.817,02	26.982,98
3.3.90.14.00	Diárias Civil				3.585,00	
3.3.90.14.14	diárias no país – civil				3.585,00	
3.3.90.30.00	Material de Consumo				104,76	
3.3.90.30.07	gêneros de alimentação				104,76	
3.3.90.36.00	Outros Serviços de Terceiros (Pessoa Física)				291,00	
3.3.90.36.99	outros serviços de terceiros – pessoa física				291,00	
3.3.90.39.00	Outros Serviços de Terceiros (Pessoa Jurídica)				1.915,00	
3.3.90.39.52	serviços de reabilitação profissional				780,00	
3.3.90.39.99	outros serviços de terceiros – pessoa jurídica				1.135,00	
3.3.90.93.00	Indenizações e Restituições				3.921,26	
3.3.90.93.02	restituições				3.921,26	
02004	Secretaria de Relações Institucionais	85.000,00	0,00	85.000,00	75.610,24	9.389,76

Município de MONTE CASTELO

Competência: 2014

Código	Títulos	Autorizada R\$			Despesa Realizada	Diferenças
		Créd. Orçam. e Suplemen.	Créd. Esp. e Extraord.	Total		
02004.04	Administração	85.000,00	0,00	85.000,00	75.610,24	9.389,76
02004.04.122	Administração Geral	85.000,00	0,00	85.000,00	75.610,24	9.389,76
02004.04.122.02.000007	MANUT. SECRETARIA DE RELAÇÕES INSTITUCIONAIS	85.000,00	0,00	85.000,00	75.610,24	9.389,76
3.1.90.00.00	Aplicações Diretas	80.000,00	0,00	80.000,00	75.359,34	4.640,66
3.1.90.11.00	Vencimentos e Vantagens Fixas (Pessoal Civil)				63.590,89	
3.1.90.11.01	vencimentos e salários				58.678,74	
3.1.90.11.43	13º salário				4.912,15	
3.1.90.13.00	Obrigações Patronais				11.768,45	
3.1.90.13.02	contribuições previdenciárias – INSS				11.768,45	
3.3.90.00.00	Aplicações Diretas	5.000,00	0,00	5.000,00	250,90	4.749,10
3.3.90.30.00	Material de Consumo				30,90	
3.3.90.30.07	gêneros de alimentação				30,90	
3.3.90.39.00	Outros Serviços de Terceiros (Pessoa Jurídica)				220,00	
3.3.90.39.63	serviços gráficos e editoriais				220,00	
02005	Sec. de Articulação e Desenvolvimento Sustentável	136.000,00	0,00	136.000,00	102.935,24	33.064,76
02005.18	Gestão Ambiental	136.000,00	0,00	136.000,00	102.935,24	33.064,76
02005.18.541	Preservação e Conservação Ambiental	136.000,00	0,00	136.000,00	102.935,24	33.064,76
02005.18.541.02.000008	MANUT. SECRETARIA DE ARTICULAÇÃO DE DESENV. SUSTENTÁVEL	136.000,00	0,00	136.000,00	102.935,24	33.064,76
3.1.90.00.00	Aplicações Diretas	101.000,00	0,00	101.000,00	93.997,47	7.002,53
3.1.90.11.00	Vencimentos e Vantagens Fixas (Pessoal Civil)				79.872,53	
3.1.90.11.01	vencimentos e salários				74.048,25	
3.1.90.11.43	13º salário				5.824,28	
3.1.90.13.00	Obrigações Patronais				14.124,94	
3.1.90.13.02	contribuições previdenciárias – INSS				14.124,94	
3.3.90.00.00	Aplicações Diretas	35.000,00	0,00	35.000,00	8.937,77	26.062,23
3.3.90.30.00	Material de Consumo				6.903,77	
3.3.90.30.01	combustíveis e lubrificantes automotivos				5.747,17	

Município de MONTE CASTELO

Competência: 2014

Código	Títulos	Autorizada R\$			Despesa Realizada	Diferenças
		Créd. Orçam. e Suplemen.	Créd. Esp. e Extraord.	Total		
3.3.90.30.07	gêneros de alimentação				245,00	
3.3.90.30.39	material para manutenção de veículos				911,60	
3.3.90.36.00	Outros Serviços de Terceiros (Pessoa Física)				280,00	
3.3.90.36.99	outros serviços de terceiros – pessoa física				280,00	
3.3.90.39.00	Outros Serviços de Terceiros (Pessoa Jurídica)				1.754,00	
3.3.90.39.15	limpeza de veículos				54,00	
3.3.90.39.19	manutenção e conservação de veículos				1.700,00	
4.4.90.00.00	Aplicações Diretas	0,00	0,00	0,00	0,00	0,00
02006	Sec. de Comunicação Social e Turismo	36.013,46	40.000,00	76.013,46	26.989,61	49.023,85
02006.23	Comércio e Serviços	36.013,46	0,00	36.013,46	12.989,61	23.023,85
02006.23.695	Turismo	36.013,46	0,00	36.013,46	12.989,61	23.023,85
02006.23.695.02.000009	MANUT. DA SECRETARIA DE COMUNICAÇÃO SOCIAL E TURISMO	36.013,46	0,00	36.013,46	12.989,61	23.023,85
3.1.90.00.00	Aplicações Diretas	20.000,00	0,00	20.000,00	4.059,88	15.940,12
3.1.90.11.00	Vencimentos e Vantagens Fixas (Pessoal Civil)				2.660,10	
3.1.90.11.01	vencimentos e salários				2.660,10	
3.1.90.13.00	Obrigações Patronais				1.399,78	
3.1.90.13.02	contribuições previdenciárias – INSS				1.399,78	
3.3.90.00.00	Aplicações Diretas	13.200,00	0,00	13.200,00	6.116,27	7.083,73
3.3.90.14.00	Diárias Civil				1.215,00	
3.3.90.14.14	diárias no país – civil				1.215,00	
3.3.90.30.00	Material de Consumo				73,50	
3.3.90.30.17	material de processamento de dados				34,70	
3.3.90.30.99	outros materiais de consumo				38,80	
3.3.90.36.00	Outros Serviços de Terceiros (Pessoa Física)				4.500,00	
3.3.90.36.99	outros serviços de terceiros – pessoa física				4.500,00	
3.3.90.39.00	Outros Serviços de Terceiros (Pessoa Jurídica)				327,77	
3.3.90.39.58	serviços de telecomunicações				327,77	

Município de MONTE CASTELO

Competência: 2014

Código	Títulos	Autorizada R\$			Despesa Realizada	Diferenças
		Créd. Orçam. e Suplemen.	Créd. Esp. e Extraord.	Total		
4.4.90.00.00	Aplicações Diretas	2.813,46	0,00	2.813,46	2.813,46	0,00
4.4.90.52.00	Equipamentos e Material Permanente				2.813,46	
4.4.90.52.33	equipamentos para áudio, vídeo e foto				2.813,46	
02006.27	Desporto e Lazer	0,00	40.000,00	40.000,00	14.000,00	26.000,00
02006.27.812	Desporto Comunitário	0,00	40.000,00	40.000,00	14.000,00	26.000,00
02006.27.812.01.000079	Aquisição de aparelhos para implantação de academia de ginástica ao ar livre - convênio 2014TR000724	0,00	20.000,00	20.000,00	14.000,00	6.000,00
4.4.90.00.00	Aplicações Diretas	0,00	20.000,00	20.000,00	14.000,00	6.000,00
4.4.90.52.00	Equipamentos e Material Permanente				14.000,00	
4.4.90.52.10	aparelhos e equipamentos para esportes e diversões				14.000,00	
02006.27.812.01.000089	Aquisição de aparelhos para implantação de academia de ginástica ao ar livre - convênio 2014TR002782	0,00	20.000,00	20.000,00	0,00	20.000,00
4.4.90.00.00	Aplicações Diretas	0,00	20.000,00	20.000,00	0,00	20.000,00
02007	Secretaria de Educação e Cultura	5.448.291,26	81.063,00	5.529.354,26	4.882.903,32	646.450,94
02007.10	Saúde	120.000,00	0,00	120.000,00	67.410,96	52.589,04
02007.10.306	Alimentação e Nutrição	120.000,00	0,00	120.000,00	67.410,96	52.589,04
02007.10.306.02.000018	MANUTENÇÃO DA MERENDA ESCOLAR	120.000,00	0,00	120.000,00	67.410,96	52.589,04
3.3.90.00.00	Aplicações Diretas	120.000,00	0,00	120.000,00	67.410,96	52.589,04
3.3.90.30.00	Material de Consumo				67.410,96	
3.3.90.30.07	gêneros de alimentação				67.410,96	
02007.12	Educação	5.128.291,26	71.063,00	5.199.354,26	4.633.300,36	566.053,90
02007.12.361	Ensino Fundamental	4.743.291,26	56.063,00	4.799.354,26	4.311.113,08	488.241,18
02007.12.361.01.000019	AQUISIÇÃO DE VEÍCULOS EDUCAÇÃO	33.372,00	0,00	33.372,00	33.370,00	2,00
4.4.90.00.00	Aplicações Diretas	33.372,00	0,00	33.372,00	33.370,00	2,00
4.4.90.52.00	Equipamentos e Material Permanente				33.370,00	
4.4.90.52.52	veículos de tração mecânica				33.370,00	
02007.12.361.01.000020	CONSTRUÇÃO/AMPLIAÇÃO/REFORMA D REDE FISICA DO ENSINO FUNDAMENTAL	958.799,43	0,00	958.799,43	502.907,79	455.891,64
3.3.90.00.00	Aplicações Diretas	5.000,00	0,00	5.000,00	0,00	5.000,00
4.4.90.00.00	Aplicações Diretas	953.799,43	0,00	953.799,43	502.907,79	450.891,64

Município de MONTE CASTELO

Competência: 2014

Código	Títulos	Autorizada R\$			Despesa Realizada	Diferenças
		Créd. Orçam. e Suplemen.	Créd. Esp. e Extraord.	Total		
4.4.90.51.00	Obras e Instalações				502.907,79	
4.4.90.51.91	obras em andamento				61.288,16	
4.4.90.51.99	outras obras e instalações				441.619,63	
02007.12.361.01.000022	CONSTRUÇÃO/AMPLIAÇÃO/REFORMA DE QUADRAS ESPORTIVAS	20.001,00	0,00	20.001,00	123.544,82	-103.543,82
4.4.90.00.00	Aplicações Diretas	20.001,00	0,00	20.001,00	123.544,82	-103.543,82
4.4.90.51.00	Obras e Instalações				123.544,82	
4.4.90.51.91	obras em andamento				123.544,82	
02007.12.361.01.000073	Aquisição de NOTEBOOKS - Convênio 2013TR004794	0,00	50.463,00	50.463,00	50.463,00	0,00
4.4.90.00.00	Aplicações Diretas	0,00	50.463,00	50.463,00	50.463,00	0,00
4.4.90.52.00	Equipamentos e Material Permanente				50.463,00	
4.4.90.52.35	equipamentos de processamento de dados				50.463,00	
02007.12.361.02.000010	MANUTENÇÃO DAS ATIVIDADES DO ENSINO FUNDAMENTAL	3.022.417,83	5.600,00	3.028.017,83	2.970.201,88	57.815,95
3.1.90.00.00	Aplicações Diretas	2.148.336,83	0,00	2.148.336,83	2.122.322,68	26.014,15
3.1.90.11.00	Vencimentos e Vantagens Fixas (Pessoal Civil)				1.746.642,08	
3.1.90.11.01	vencimentos e salários				1.621.314,40	
3.1.90.11.43	13º salário				125.327,68	
3.1.90.13.00	Obrigações Patronais				375.680,60	
3.1.90.13.02	contribuições previdenciárias – INSS				375.680,60	
3.3.50.00.00	Transferências a Instituições Privadas sem Fins Lucrativos	0,00	5.600,00	5.600,00	4.900,00	700,00
3.3.50.92.00	Despesas de Exercícios Anteriores				4.900,00	
3.3.50.92.43	subvenções sociais				4.900,00	
3.3.90.00.00	Aplicações Diretas	845.081,00	0,00	845.081,00	786.446,73	58.634,27
3.3.90.14.00	Diárias Civil				960,00	
3.3.90.14.14	diárias no país – civil				960,00	
3.3.90.30.00	Material de Consumo				351.694,52	
3.3.90.30.01	combustíveis e lubrificantes automotivos				46.742,25	
3.3.90.30.04	gás engarrafado				3.823,19	

Município de MONTE CASTELO

Competência: 2014

Código	Títulos	Autorizada R\$			Despesa Realizada	Diferenças
		Créd. Orçam. e Suplemen.	Créd. Esp. e Extraord.	Total		
3.3.90.30.07	gêneros de alimentação				12.021,05	
3.3.90.30.14	material educativo e esportivo				27.559,38	
3.3.90.30.16	material de expediente				102.389,95	
3.3.90.30.17	material de processamento de dados				1.190,30	
3.3.90.30.21	material de copa e cozinha				2.336,28	
3.3.90.30.22	material de limpeza e produção de higienização				30.824,12	
3.3.90.30.24	material para manutenção de bens imóveis				34.294,34	
3.3.90.30.26	material elétrico e eletrônico				11.135,23	
3.3.90.30.30	material para comunicações				4.593,74	
3.3.90.30.39	material para manutenção de veículos				59.619,91	
3.3.90.30.42	ferramentas				289,00	
3.3.90.30.44	material de sinalização visual e afins				970,00	
3.3.90.30.45	material técnico para seleção e treinamento				2.300,40	
3.3.90.30.99	outros materiais de consumo				11.605,38	
3.3.90.31.00	Premiações Culturais, Artísticas, Científicas, Desportivas e Outras				1.404,30	
3.3.90.31.04	premiações desportivas				1.404,30	
3.3.90.32.00	Material, Bens ou Serviço para Distribuição Gratuita				83.057,90	
3.3.90.32.01	livros didáticos				83.057,90	
3.3.90.33.00	Passagens e Despesas com Locomoção				50.541,00	
3.3.90.33.05	locação de veículo para locomoção - pessoa jurídica				50.541,00	
3.3.90.36.00	Outros Serviços de Terceiros (Pessoa Física)				29.849,13	
3.3.90.36.15	locação de imóveis				22.700,00	
3.3.90.36.16	locação de bens móveis e intangíveis				705,13	
3.3.90.36.99	outros serviços de terceiros – pessoa física				6.444,00	
3.3.90.37.00	Locação de Mão-de-Obra				55.900,00	
3.3.90.37.01	apoio administrativo, técnico e operacional				55.900,00	
3.3.90.39.00	Outros Serviços de Terceiros (Pessoa Jurídica)				211.373,04	

Município de MONTE CASTELO

Competência: 2014

Código	Títulos	Autorizada R\$			Despesa Realizada	Diferenças
		Créd. Orçam. e Suplemen.	Créd. Esp. e Extraord.	Total		
3.3.90.39.05	serviços técnicos profissionais				375,00	
3.3.90.39.11	locação de softwares				5.275,44	
3.3.90.39.15	limpeza de veículos				1.678,00	
3.3.90.39.16	manutenção e conservação de bens imóveis				16.975,00	
3.3.90.39.17	manutenção e conservação de máquinas e equipamentos				838,00	
3.3.90.39.19	manutenção e conservação de veículos				37.399,02	
3.3.90.39.43	serviços de energia elétrica				13.597,55	
3.3.90.39.44	serviços de água e esgoto				14.916,15	
3.3.90.39.58	serviços de telecomunicações				13.626,39	
3.3.90.39.69	seguros em geral				3.944,82	
3.3.90.39.81	serviços bancários				0,00	
3.3.90.39.97	despesas de teleprocessamento				2.518,80	
3.3.90.39.99	outros serviços de terceiros – pessoa jurídica				100.228,87	
3.3.90.47.00	Obrigações Tributárias e Contributivas				1.666,84	
3.3.90.47.10	taxas				1.666,84	
4.4.90.00.00	Aplicações Diretas	29.000,00	0,00	29.000,00	56.532,47	-27.532,47
4.4.90.52.00	Equipamentos e Material Permanente				56.532,47	
4.4.90.52.30	máquinas e equipamentos energéticos				1.592,00	
4.4.90.52.33	equipamentos para áudio, vídeo e foto				699,90	
4.4.90.52.35	equipamentos de processamento de dados				38.239,70	
4.4.90.52.38	máquinas, ferramentas e utensílios de oficina				4.140,87	
4.4.90.52.40	máquinas e equipamentos agrícolas e rodoviários				5.520,00	
4.4.90.52.42	mobiliário em geral				6.340,00	
02007.12.361.02.000012	MANUTENÇÃO DAS ATIVIDADES DO TRANSPORTE ESCOLAR	708.701,00	0,00	708.701,00	630.625,59	78.075,41
3.1.90.00.00	Aplicações Diretas	218.354,51	0,00	218.354,51	218.354,51	0,00
3.1.90.11.00	Vencimentos e Vantagens Fixas (Pessoal Civil)				181.831,09	
3.1.90.11.01	vencimentos e salários				168.083,87	

Município de MONTE CASTELO

Competência: 2014

Código	Títulos	Autorizada R\$			Despesa Realizada	Diferenças
		Créd. Orçam. e Suplemen.	Créd. Esp. e Extraord.	Total		
3.1.90.11.43	13º salário				13.747,22	
3.1.90.13.00	Obrigações Patronais				36.523,42	
3.1.90.13.02	contribuições previdenciárias – INSS				36.523,42	
3.3.90.00.00	Aplicações Diretas	490.346,49	0,00	490.346,49	412.271,08	78.075,41
3.3.90.30.00	Material de Consumo				369.207,61	
3.3.90.30.01	combustíveis e lubrificantes automotivos				262.967,89	
3.3.90.30.39	material para manutenção de veículos				106.239,72	
3.3.90.36.00	Outros Serviços de Terceiros (Pessoa Física)				863,00	
3.3.90.36.99	outros serviços de terceiros – pessoa física				863,00	
3.3.90.39.00	Outros Serviços de Terceiros (Pessoa Jurídica)				42.200,47	
3.3.90.39.15	limpeza de veículos				1.320,00	
3.3.90.39.19	manutenção e conservação de veículos				22.702,55	
3.3.90.39.69	seguros em geral				11.921,20	
3.3.90.39.81	serviços bancários				7,80	
3.3.90.39.99	outros serviços de terceiros – pessoa jurídica				6.248,92	
02007.12.362	Ensino Médio	11.000,00	0,00	11.000,00	2.640,00	8.360,00
02007.12.362.02.000015	APOIO AO ENSINO MÉDIO	11.000,00	0,00	11.000,00	2.640,00	8.360,00
3.3.50.00.00	Transferências a Instituições Privadas sem Fins Lucrativos	5.000,00	0,00	5.000,00	0,00	5.000,00
3.3.90.00.00	Aplicações Diretas	6.000,00	0,00	6.000,00	2.640,00	3.360,00
3.3.90.39.00	Outros Serviços de Terceiros (Pessoa Jurídica)				2.640,00	
3.3.90.39.99	outros serviços de terceiros – pessoa jurídica				2.640,00	
02007.12.364	Ensino Superior	6.000,00	0,00	6.000,00	0,00	6.000,00
02007.12.364.02.000016	APOIO AO ENSINO SUPERIOR	6.000,00	0,00	6.000,00	0,00	6.000,00
3.3.50.00.00	Transferências a Instituições Privadas sem Fins Lucrativos	5.000,00	0,00	5.000,00	0,00	5.000,00
3.3.90.00.00	Aplicações Diretas	1.000,00	0,00	1.000,00	0,00	1.000,00
02007.12.365	Educação Infantil	356.000,00	15.000,00	371.000,00	318.165,13	52.834,87
02007.12.365.01.000021	CONSTRUÇÃO/AMPLIAÇÃO/REFORMA D REDE FISICA DO ENSINO INFANTIL	161.000,00	0,00	161.000,00	98.920,94	62.079,06

Município de MONTE CASTELO

Competência: 2014

Código	Títulos	Autorizada R\$			Despesa Realizada	Diferenças
		Créd. Orçam. e Suplemen.	Créd. Esp. e Extraord.	Total		
3.3.90.00.00	Aplicações Diretas	1.000,00	0,00	1.000,00	0,00	1.000,00
4.4.90.00.00	Aplicações Diretas	160.000,00	0,00	160.000,00	98.920,94	61.079,06
4.4.90.51.00	Obras e Instalações				98.920,94	
4.4.90.51.99	outras obras e instalações				98.920,94	
02007.12.365.01.000091	Aquisição de Equipamentos de Um Parque Infantil - Convênio 2014TR002776	0,00	15.000,00	15.000,00	0,00	15.000,00
4.4.90.00.00	Aplicações Diretas	0,00	15.000,00	15.000,00	0,00	15.000,00
02007.12.365.02.000011	MANUTENÇÃO DA EDUCAÇÃO INFANTIL	195.000,00	0,00	195.000,00	219.244,19	-24.244,19
3.1.90.00.00	Aplicações Diretas	170.000,00	0,00	170.000,00	169.589,32	410,68
3.1.90.11.00	Vencimentos e Vantagens Fixas (Pessoal Civil)				138.454,89	
3.1.90.11.01	vencimentos e salários				125.025,24	
3.1.90.11.43	13º salário				13.429,65	
3.1.90.13.00	Obrigações Patronais				31.134,43	
3.1.90.13.02	contribuições previdenciárias – INSS				31.134,43	
3.3.90.00.00	Aplicações Diretas	21.938,00	0,00	21.938,00	46.592,87	-24.654,87
3.3.90.30.00	Material de Consumo				40.962,87	
3.3.90.30.04	gás engarrafado				350,00	
3.3.90.30.20	material de cama, mesa e banho				1.227,50	
3.3.90.30.24	material para manutenção de bens imóveis				39.095,37	
3.3.90.30.26	material elétrico e eletrônico				290,00	
3.3.90.39.00	Outros Serviços de Terceiros (Pessoa Jurídica)				5.630,00	
3.3.90.39.25	serviços de instalação de máquinas, equipamentos e afins				190,00	
3.3.90.39.99	outros serviços de terceiros – pessoa jurídica				5.440,00	
4.4.90.00.00	Aplicações Diretas	3.062,00	0,00	3.062,00	3.062,00	0,00
4.4.90.52.00	Equipamentos e Material Permanente				3.062,00	
4.4.90.52.35	equipamentos de processamento de dados				840,00	
4.4.90.52.42	mobiliário em geral				2.222,00	
02007.12.366	Educação de Jovens e Adultos	10.000,00	0,00	10.000,00	368,17	9.631,83

Município de MONTE CASTELO

Competência: 2014

Código	Títulos	Autorizada R\$			Despesa Realizada	Diferenças
		Créd. Orçam. e Suplemen.	Créd. Esp. e Extraord.	Total		
02007.12.366.02.000013	MANUTENÇÃO EDUCAÇÃO DE JOVENS E ADULTOS	10.000,00	0,00	10.000,00	368,17	9.631,83
3.1.90.00.00	Aplicações Diretas	5.000,00	0,00	5.000,00	0,00	5.000,00
3.3.90.00.00	Aplicações Diretas	5.000,00	0,00	5.000,00	368,17	4.631,83
3.3.90.30.00	Material de Consumo				368,17	
3.3.90.30.07	gêneros de alimentação				145,07	
3.3.90.30.24	material para manutenção de bens imóveis				223,10	
02007.12.367	Educação Especial	2.000,00	0,00	2.000,00	1.013,98	986,02
02007.12.367.02.000014	MANUTENÇÃO DA EDUCAÇÃO ESPECIAL	2.000,00	0,00	2.000,00	1.013,98	986,02
3.3.90.00.00	Aplicações Diretas	2.000,00	0,00	2.000,00	1.013,98	986,02
3.3.90.30.00	Material de Consumo				1.013,98	
3.3.90.30.01	combustíveis e lubrificantes automotivos				1.013,98	
02007.13	Cultura	200.000,00	0,00	200.000,00	182.192,00	17.808,00
02007.13.392	Difusão Cultural	200.000,00	0,00	200.000,00	182.192,00	17.808,00
02007.13.392.02.000017	MANUTENÇÃO DAS ATIVIDADES CULTURAIS	200.000,00	0,00	200.000,00	182.192,00	17.808,00
3.3.90.00.00	Aplicações Diretas	200.000,00	0,00	200.000,00	182.192,00	17.808,00
3.3.90.30.00	Material de Consumo				14.646,00	
3.3.90.30.99	outros materiais de consumo				14.646,00	
3.3.90.36.00	Outros Serviços de Terceiros (Pessoa Física)				5.530,00	
3.3.90.36.99	outros serviços de terceiros – pessoa física				5.530,00	
3.3.90.39.00	Outros Serviços de Terceiros (Pessoa Jurídica)				162.016,00	
3.3.90.39.99	outros serviços de terceiros – pessoa jurídica				162.016,00	
02007.27	Desporto e Lazer	0,00	10.000,00	10.000,00	0,00	10.000,00
02007.27.812	Desporto Comunitário	0,00	10.000,00	10.000,00	0,00	10.000,00
02007.27.812.01.000090	Aquisição de um Placar Eletrônico Ginásio de Esportes Marco Antonio Rauem Ribas - conv. 2014TR002779	0,00	10.000,00	10.000,00	0,00	10.000,00
4.4.90.00.00	Aplicações Diretas	0,00	10.000,00	10.000,00	0,00	10.000,00
02008	Sec.Agricultura, Fomento Agrop. e Meio Ambiente	421.031,00	0,00	421.031,00	384.111,19	36.919,81
02008.20	Agricultura	421.031,00	0,00	421.031,00	384.111,19	36.919,81

Município de MONTE CASTELO

Competência: 2014

Código	Títulos	Autorizada R\$			Despesa Realizada	Diferenças
		Créd. Orçam. e Suplemen.	Créd. Esp. e Extraord.	Total		
02008.20.606	Extensão Rural	421.031,00	0,00	421.031,00	384.111,19	36.919,81
02008.20.606.01.000024	AQUISIÇÃO DE VEÍCULOS, MÁQUINAS E EQUIPAMENTOS AGRICOLAS	256.031,00	0,00	256.031,00	256.030,00	1,00
4.4.90.00.00	Aplicações Diretas	256.031,00	0,00	256.031,00	256.030,00	1,00
4.4.90.52.00	Equipamentos e Material Permanente				256.030,00	
4.4.90.52.04	aparelhos de medição e orientação				230,00	
4.4.90.52.52	veículos de tração mecânica				255.800,00	
02008.20.606.02.000023	MANUT. SEC. AGRICULTURA, FOMENTO AGROP. E MEIO AMBIENTE	165.000,00	0,00	165.000,00	128.081,19	36.918,81
3.1.90.00.00	Aplicações Diretas	40.000,00	0,00	40.000,00	27.418,03	12.581,97
3.1.90.11.00	Vencimentos e Vantagens Fixas (Pessoal Civil)				24.466,28	
3.1.90.11.01	vencimentos e salários				22.675,20	
3.1.90.11.43	13º salário				1.791,08	
3.1.90.13.00	Obrigações Patronais				2.951,75	
3.1.90.13.02	contribuições previdenciárias – INSS				2.951,75	
3.3.90.00.00	Aplicações Diretas	120.000,00	0,00	120.000,00	100.663,16	19.336,84
3.3.90.14.00	Diárias Civil				1.440,00	
3.3.90.14.14	diárias no país – civil				1.440,00	
3.3.90.30.00	Material de Consumo				55.002,88	
3.3.90.30.01	combustíveis e lubrificantes automotivos				47.807,90	
3.3.90.30.07	gêneros de alimentação				224,00	
3.3.90.30.16	material de expediente				12,00	
3.3.90.30.39	material para manutenção de veículos				3.102,98	
3.3.90.30.99	outros materiais de consumo				3.856,00	
3.3.90.36.00	Outros Serviços de Terceiros (Pessoa Física)				727,00	
3.3.90.36.99	outros serviços de terceiros – pessoa física				727,00	
3.3.90.39.00	Outros Serviços de Terceiros (Pessoa Jurídica)				39.319,71	
3.3.90.39.15	limpeza de veículos				60,00	
3.3.90.39.17	manutenção e conservação de máquinas e equipamentos				540,00	

Município de MONTE CASTELO

Competência: 2014

Código	Títulos	Autorizada R\$			Despesa Realizada	Diferenças
		Créd. Orçam. e Suplemen.	Créd. Esp. e Extraord.	Total		
3.3.90.39.19	manutenção e conservação de veículos				3.694,00	
3.3.90.39.63	serviços gráficos e editoriais				2.320,00	
3.3.90.39.99	outros serviços de terceiros – pessoa jurídica				32.705,71	
3.3.90.93.00	Indenizações e Restituições				4.173,57	
3.3.90.93.02	restituições				4.173,57	
4.4.90.00.00	Aplicações Diretas	5.000,00	0,00	5.000,00	0,00	5.000,00
02009	Secretaria de Obras e Serviços Públicos	2.440.994,93	1.777.082,06	4.218.076,99	3.585.153,29	632.923,70
02009.06	Segurança Pública	176.600,00	103.575,91	280.175,91	174.398,10	105.777,81
02009.06.181	Policiamento	46.600,00	3.500,00	50.100,00	25.080,33	25.019,67
02009.06.181.02.000028	MANUTENÇÃO DO CORPO DE BOMBEIROS	15.000,00	0,00	15.000,00	7.412,35	7.587,65
3.3.90.00.00	Aplicações Diretas	9.000,00	0,00	9.000,00	2.639,35	6.360,65
3.3.90.30.00	Material de Consumo				1.483,00	
3.3.90.30.39	material para manutenção de veículos				1.483,00	
3.3.90.39.00	Outros Serviços de Terceiros (Pessoa Jurídica)				1.156,35	
3.3.90.39.19	manutenção e conservação de veículos				85,00	
3.3.90.39.81	serviços bancários				964,30	
3.3.90.39.99	outros serviços de terceiros – pessoa jurídica				107,05	
4.4.90.00.00	Aplicações Diretas	6.000,00	0,00	6.000,00	4.773,00	1.227,00
4.4.90.52.00	Equipamentos e Material Permanente				4.773,00	
4.4.90.52.42	mobiliário em geral				1.378,00	
4.4.90.52.48	veículos diversos				3.395,00	
02009.06.181.02.000029	MANUTENÇÃO CONVÊNIO POLICIA CIVIL E MILITAR	31.600,00	3.500,00	35.100,00	17.667,98	17.432,02
3.3.90.00.00	Aplicações Diretas	31.600,00	0,00	31.600,00	14.523,98	17.076,02
3.3.90.30.00	Material de Consumo				10.276,48	
3.3.90.30.01	combustíveis e lubrificantes automotivos				819,45	
3.3.90.30.16	material de expediente				410,00	
3.3.90.30.17	material de processamento de dados				250,00	

Município de MONTE CASTELO

Competência: 2014

Código	Títulos	Autorizada R\$			Despesa Realizada	Diferenças
		Créd. Orçam. e Suplemen.	Créd. Esp. e Extraord.	Total		
3.3.90.30.22	material de limpeza e produção de higienização				320,39	
3.3.90.30.24	material para manutenção de bens imóveis				770,65	
3.3.90.30.26	material elétrico e eletrônico				377,80	
3.3.90.30.39	material para manutenção de veículos				4.748,19	
3.3.90.30.44	material de sinalização visual e afins				2.580,00	
3.3.90.39.00	Outros Serviços de Terceiros (Pessoa Jurídica)				4.247,50	
3.3.90.39.15	limpeza de veículos				90,00	
3.3.90.39.19	manutenção e conservação de veículos				2.355,00	
3.3.90.39.81	serviços bancários				407,20	
3.3.90.39.99	outros serviços de terceiros – pessoa jurídica				1.395,30	
4.4.90.00.00	Aplicações Diretas	0,00	3.500,00	3.500,00	3.144,00	356,00
4.4.90.52.00	Equipamentos e Material Permanente				3.144,00	
4.4.90.52.35	equipamentos de processamento de dados				3.144,00	
02009.06.182	Defesa Civil	130.000,00	100.075,91	230.075,91	149.317,77	80.758,14
02009.06.182.02.000066	MANUT. DA COORDENADORIA MUNICIPAL DE PROTEÇÃO E DEFESA CIVIL	130.000,00	0,00	130.000,00	49.241,86	80.758,14
3.3.90.00.00	Aplicações Diretas	130.000,00	0,00	130.000,00	49.241,86	80.758,14
3.3.90.30.00	Material de Consumo				13.226,01	
3.3.90.30.24	material para manutenção de bens imóveis				8.600,00	
3.3.90.30.28	material de proteção e segurança				3.492,00	
3.3.90.30.39	material para manutenção de veículos				980,00	
3.3.90.30.99	outros materiais de consumo				154,01	
3.3.90.39.00	Outros Serviços de Terceiros (Pessoa Jurídica)				35.848,17	
3.3.90.39.19	manutenção e conservação de veículos				5.306,05	
3.3.90.39.99	outros serviços de terceiros – pessoa jurídica				30.542,12	
3.3.90.47.00	Obrigações Tributárias e Contributivas				167,68	
3.3.90.47.10	taxas				167,68	
02009.06.182.02.000072	Reabilitação das Condições de Trafegabilidade nas Estradas Vicinais - Convênio n. 023/SDC/2013	0,00	100.075,91	100.075,91	100.075,91	0,00

Município de MONTE CASTELO

Competência: 2014

Código	Títulos	Autorizada R\$			Despesa Realizada	Diferenças
		Créd. Orçam. e Suplemen.	Créd. Esp. e Extraord.	Total		
3.3.90.00.00	Aplicações Diretas	0,00	100.075,91	100.075,91	100.075,91	0,00
3.3.90.39.00	Outros Serviços de Terceiros (Pessoa Jurídica)				99.999,88	
3.3.90.39.99	outros serviços de terceiros – pessoa jurídica				99.999,88	
3.3.90.93.00	Indenizações e Restituições				76,03	
3.3.90.93.02	restituições				76,03	
02009.15	Urbanismo	628.602,00	0,00	628.602,00	323.879,28	304.722,72
02009.15.451	Infra-Estrutura Urbana	319.602,00	0,00	319.602,00	108.572,78	211.029,22
02009.15.451.01.000031	CONSTRUÇÃO DE OBRAS DE INFRA-ESTRUTURA URBANA E PAVIMENTAÇÃO	319.602,00	0,00	319.602,00	108.572,78	211.029,22
4.4.90.00.00	Aplicações Diretas	319.602,00	0,00	319.602,00	108.572,78	211.029,22
4.4.90.51.00	Obras e Instalações				108.572,78	
4.4.90.51.91	obras em andamento				108.572,78	
02009.15.452	Serviços Urbanos	309.000,00	0,00	309.000,00	215.306,50	93.693,50
02009.15.452.02.000026	MANUTENÇÃO DOS SERVIÇOS URBANOS	70.000,00	0,00	70.000,00	33.118,00	36.882,00
3.3.90.00.00	Aplicações Diretas	70.000,00	0,00	70.000,00	33.118,00	36.882,00
3.3.90.39.00	Outros Serviços de Terceiros (Pessoa Jurídica)				33.118,00	
3.3.90.39.99	outros serviços de terceiros – pessoa jurídica				33.118,00	
02009.15.452.02.000027	MANUTENÇÃO DOS SERVIÇOS DE ILUMINAÇÃO PÚBLICA COSIP	239.000,00	0,00	239.000,00	182.188,50	56.811,50
3.3.90.00.00	Aplicações Diretas	228.000,00	0,00	228.000,00	182.188,50	45.811,50
3.3.90.30.00	Material de Consumo				7.029,52	
3.3.90.30.26	material elétrico e eletrônico				7.029,52	
3.3.90.39.00	Outros Serviços de Terceiros (Pessoa Jurídica)				175.158,98	
3.3.90.39.43	serviços de energia elétrica				170.193,03	
3.3.90.39.99	outros serviços de terceiros – pessoa jurídica				4.965,95	
4.4.90.00.00	Aplicações Diretas	11.000,00	0,00	11.000,00	0,00	11.000,00
02009.17	Saneamento	5.002,00	0,00	5.002,00	0,00	5.002,00
02009.17.512	Saneamento Básico Urbano	5.002,00	0,00	5.002,00	0,00	5.002,00
02009.17.512.01.000032	CONSTRUÇÃO DE OBRAS DE SANEAMENTO BÁSICO URBANO	5.002,00	0,00	5.002,00	0,00	5.002,00

Município de MONTE CASTELO

Competência: 2014

Código	Títulos	Autorizada R\$			Despesa Realizada	Diferenças
		Créd. Orçam. e Suplemen.	Créd. Esp. e Extraord.	Total		
4.4.90.00.00	Aplicações Diretas	5.002,00	0,00	5.002,00	0,00	5.002,00
02009.26	Transporte	1.630.790,93	1.673.506,15	3.304.297,08	3.086.875,91	217.421,17
02009.26.782	Transporte Rodoviário	1.630.790,93	1.673.506,15	3.304.297,08	3.086.875,91	217.421,17
02009.26.782.01.000030	AQUISIÇÃO DE VEÍCULOS E MÁQUINAS	2,00	0,00	2,00	0,00	2,00
4.4.90.00.00	Aplicações Diretas	2,00	0,00	2,00	0,00	2,00
02009.26.782.01.000068	CONSTRUÇÃO DE OFICINA MUNICIPAL	2,00	0,00	2,00	0,00	2,00
4.4.90.00.00	Aplicações Diretas	2,00	0,00	2,00	0,00	2,00
02009.26.782.01.000069	Pavimentação de Rua - Contrato CEF - 365.806-56/2011	0,00	95.449,53	95.449,53	95.449,53	0,00
3.3.90.00.00	Aplicações Diretas	0,00	2.664,31	2.664,31	2.664,31	0,00
3.3.90.93.00	Indenizações e Restituições				2.664,31	
3.3.90.93.02	restituições				2.664,31	
4.4.90.00.00	Aplicações Diretas	0,00	92.785,22	92.785,22	92.785,22	0,00
4.4.90.51.00	Obras e Instalações				92.785,22	
4.4.90.51.91	obras em andamento				92.785,22	
02009.26.782.01.000070	Pavimentação de Rua - Contrato CEF - 366.456-40/2011	0,00	24.899,23	24.899,23	24.899,23	0,00
3.3.90.00.00	Aplicações Diretas	0,00	3.725,25	3.725,25	3.725,25	0,00
3.3.90.39.00	Outros Serviços de Terceiros (Pessoa Jurídica)				0,00	
3.3.90.39.99	outros serviços de terceiros – pessoa jurídica				0,00	
3.3.90.93.00	Indenizações e Restituições				3.725,25	
3.3.90.93.02	restituições				3.725,25	
4.4.90.00.00	Aplicações Diretas	0,00	21.173,98	21.173,98	21.173,98	0,00
4.4.90.51.00	Obras e Instalações				19.914,91	
4.4.90.51.91	obras em andamento				19.914,91	
4.4.90.93.00	Indenizações e Restituições				1.259,07	
4.4.90.93.02	restituições				1.259,07	
02009.26.782.01.000071	Pavimentação de Rua - Contrato CEF - 373.005-20/2011	0,00	69.507,61	69.507,61	64.608,15	4.899,46
3.3.90.00.00	Aplicações Diretas	0,00	3.056,72	3.056,72	3.056,72	0,00

Município de MONTE CASTELO

Competência: 2014

Código	Títulos	Autorizada R\$			Despesa Realizada	Diferenças
		Créd. Orçam. e Suplemen.	Créd. Esp. e Extraord.	Total		
3.3.90.93.00	Indenizações e Restituições				3.056,72	
3.3.90.93.02	restituições				3.056,72	
4.4.90.00.00	Aplicações Diretas	0,00	66.450,89	66.450,89	61.551,43	4.899,46
4.4.90.51.00	Obras e Instalações				61.551,43	
4.4.90.51.91	obras em andamento				61.551,43	
02009.26.782.01.000077	Aquisição de Equipamentos - Convênio 2014TR000042	0,00	354.226,80	354.226,80	352.886,60	1.340,20
4.4.90.00.00	Aplicações Diretas	0,00	354.226,80	354.226,80	352.886,60	1.340,20
4.4.90.39.00	Outros Serviços de Terceiros (Pessoa Jurídica)				10.586,60	
4.4.90.39.81	serviços bancários				10.586,60	
4.4.90.52.00	Equipamentos e Material Permanente				342.300,00	
4.4.90.52.52	veículos de tração mecânica				188.300,00	
4.4.90.52.99	outros equipamentos e material permanente				154.000,00	
02009.26.782.01.000078	Pavimentação de Ruas no Perímetro Urbano - Convênio FUNDAM	0,00	829.427,62	829.427,62	729.084,19	100.343,43
4.4.90.00.00	Aplicações Diretas	0,00	829.427,62	829.427,62	729.084,19	100.343,43
4.4.90.39.00	Outros Serviços de Terceiros (Pessoa Jurídica)				24.422,50	
4.4.90.39.81	serviços bancários				24.422,50	
4.4.90.51.00	Obras e Instalações				704.661,69	
4.4.90.51.91	obras em andamento				704.661,69	
02009.26.782.01.000080	Recuperação e Melhorias de Infraestrutura em Estradas Municipais - convênio 2014TR000936	0,00	250.000,00	250.000,00	242.139,90	7.860,10
4.4.90.00.00	Aplicações Diretas	0,00	250.000,00	250.000,00	242.139,90	7.860,10
4.4.90.51.00	Obras e Instalações				242.139,90	
4.4.90.51.91	obras em andamento				242.139,90	
02009.26.782.01.000087	Recuperação e Melhorias de Infraestrutura - convênio N. 2014TRR002808	0,00	49.995,36	49.995,36	45.661,36	4.334,00
4.4.90.00.00	Aplicações Diretas	0,00	49.995,36	49.995,36	45.661,36	4.334,00
4.4.90.51.00	Obras e Instalações				45.661,36	
4.4.90.51.99	outras obras e instalações				45.661,36	
02009.26.782.02.000024	MANUT. SEC. DE OBRAS E SERVIÇOS PÚBLICOS	1.630.786,93	0,00	1.630.786,93	1.532.146,95	98.639,98

Município de MONTE CASTELO

Competência: 2014

Código	Títulos	Autorizada R\$			Despesa Realizada	Diferenças
		Créd. Orçam. e Suplemen.	Créd. Esp. e Extraord.	Total		
3.1.90.00.00	Aplicações Diretas	630.000,00	0,00	630.000,00	591.784,48	38.215,52
3.1.90.11.00	Vencimentos e Vantagens Fixas (Pessoal Civil)				512.551,28	
3.1.90.11.01	vencimentos e salários				480.774,74	
3.1.90.11.43	13º salário				31.776,54	
3.1.90.13.00	Obrigações Patronais				79.233,20	
3.1.90.13.02	contribuições previdenciárias – INSS				79.233,20	
3.3.90.00.00	Aplicações Diretas	946.500,00	0,00	946.500,00	897.126,80	49.373,20
3.3.90.30.00	Material de Consumo				439.827,34	
3.3.90.30.01	combustíveis e lubrificantes automotivos				248.533,80	
3.3.90.30.07	gêneros de alimentação				1.821,79	
3.3.90.30.16	material de expediente				17,90	
3.3.90.30.24	material para manutenção de bens imóveis				89.668,50	
3.3.90.30.26	material elétrico e eletrônico				29.658,19	
3.3.90.30.28	material de proteção e segurança				424,40	
3.3.90.30.39	material para manutenção de veículos				52.762,41	
3.3.90.30.42	ferramentas				207,83	
3.3.90.30.44	material de sinalização visual e afins				2.950,00	
3.3.90.30.49	bilhetes de passagens				0,00	
3.3.90.30.99	outros materiais de consumo				13.782,52	
3.3.90.33.00	Passagens e Despesas com Locomoção				297,00	
3.3.90.33.01	passagens para o país				297,00	
3.3.90.36.00	Outros Serviços de Terceiros (Pessoa Física)				7.860,00	
3.3.90.36.15	locação de imóveis				4.344,00	
3.3.90.36.99	outros serviços de terceiros – pessoa física				3.516,00	
3.3.90.39.00	Outros Serviços de Terceiros (Pessoa Jurídica)				444.102,69	
3.3.90.39.15	limpeza de veículos				1.124,00	
3.3.90.39.17	manutenção e conservação de máquinas e equipamentos				2.840,00	

Município de MONTE CASTELO

Competência: 2014

Código	Títulos	Autorizada R\$			Despesa Realizada	Diferenças
		Créd. Orçam. e Suplemen.	Créd. Esp. e Extraord.	Total		
3.3.90.39.19	manutenção e conservação de veículos				27.610,00	
3.3.90.39.43	serviços de energia elétrica				14.201,01	
3.3.90.39.44	serviços de água e esgoto				8.129,20	
3.3.90.39.57	serviços de processamento de dados				1.347,96	
3.3.90.39.58	serviços de telecomunicações				2.690,50	
3.3.90.39.81	serviços bancários				38,60	
3.3.90.39.99	outros serviços de terceiros – pessoa jurídica				386.121,42	
3.3.90.47.00	Obrigações Tributárias e Contributivas				280,92	
3.3.90.47.10	taxas				280,92	
3.3.90.91.00	Sentenças Judiciais				4.758,85	
3.3.90.91.32	outros precatórios relativos a despesas correntes				4.758,85	
4.4.90.00.00	Aplicações Diretas	54.286,93	0,00	54.286,93	43.235,67	11.051,26
4.4.90.51.00	Obras e Instalações				43.235,67	
4.4.90.51.91	obras em andamento				2.164,64	
4.4.90.51.99	outras obras e instalações				41.071,03	
02010	Secretaria Distrital de Residência Fuck	70.000,00	0,00	70.000,00	24.310,09	45.689,91
02010.26	Transporte	70.000,00	0,00	70.000,00	24.310,09	45.689,91
02010.26.782	Transporte Rodoviário	70.000,00	0,00	70.000,00	24.310,09	45.689,91
02010.26.782.02.000033	MANUTENÇÃO SECRETARIA DISTRITO DE RESIDÊNCIA FUCK	70.000,00	0,00	70.000,00	24.310,09	45.689,91
3.1.90.00.00	Aplicações Diretas	10.000,00	0,00	10.000,00	2.627,50	7.372,50
3.1.90.11.00	Vencimentos e Vantagens Fixas (Pessoal Civil)				2.627,50	
3.1.90.11.01	vencimentos e salários				2.627,50	
3.3.90.00.00	Aplicações Diretas	60.000,00	0,00	60.000,00	21.682,59	38.317,41
3.3.90.30.00	Material de Consumo				17.300,42	
3.3.90.30.01	combustíveis e lubrificantes automotivos				17.300,42	
3.3.90.39.00	Outros Serviços de Terceiros (Pessoa Jurídica)				4.382,17	
3.3.90.39.19	manutenção e conservação de veículos				2.025,00	

Município de MONTE CASTELO

Competência: 2014

Código	Títulos	Autorizada R\$			Despesa Realizada	Diferenças
		Créd. Orçam. e Suplemen.	Créd. Esp. e Extraord.	Total		
3.3.90.39.43	serviços de energia elétrica				515,52	
3.3.90.39.44	serviços de água e esgoto				1.132,44	
3.3.90.39.58	serviços de telecomunicações				709,21	
4.4.90.00.00	Aplicações Diretas	0,00	0,00	0,00	0,00	0,00
02011	Secretaria de Projetos e Convênios	142.000,00	0,00	142.000,00	129.157,66	12.842,34
02011.04	Administração	142.000,00	0,00	142.000,00	129.157,66	12.842,34
02011.04.122	Administração Geral	142.000,00	0,00	142.000,00	129.157,66	12.842,34
02011.04.122.02.000034	MANUTENÇÃO SECRETARIA DE PROJETOS E CONVÊNIOS	142.000,00	0,00	142.000,00	129.157,66	12.842,34
3.1.90.00.00	Aplicações Diretas	100.000,00	0,00	100.000,00	97.964,88	2.035,12
3.1.90.11.00	Vencimentos e Vantagens Fixas (Pessoal Civil)				80.882,48	
3.1.90.11.01	vencimentos e salários				80.882,48	
3.1.90.13.00	Obrigações Patronais				17.082,40	
3.1.90.13.02	contribuições previdenciárias – INSS				17.082,40	
3.3.90.00.00	Aplicações Diretas	40.000,00	0,00	40.000,00	30.162,88	9.837,12
3.3.90.14.00	Diárias Civil				15.420,00	
3.3.90.14.14	diárias no país – civil				15.420,00	
3.3.90.30.00	Material de Consumo				3.990,64	
3.3.90.30.01	combustíveis e lubrificantes automotivos				2.461,73	
3.3.90.30.07	gêneros de alimentação				739,06	
3.3.90.30.16	material de expediente				101,85	
3.3.90.30.17	material de processamento de dados				369,00	
3.3.90.30.39	material para manutenção de veículos				319,00	
3.3.90.36.00	Outros Serviços de Terceiros (Pessoa Física)				1.360,28	
3.3.90.36.99	outros serviços de terceiros – pessoa física				1.360,28	
3.3.90.39.00	Outros Serviços de Terceiros (Pessoa Jurídica)				9.286,40	
3.3.90.39.15	limpeza de veículos				56,00	
3.3.90.39.19	manutenção e conservação de veículos				370,00	

Município de MONTE CASTELO

Competência: 2014

Código	Títulos	Autorizada R\$			Despesa Realizada	Diferenças
		Créd. Orçam. e Suplemen.	Créd. Esp. e Extraord.	Total		
3.3.90.39.99	outros serviços de terceiros – pessoa jurídica				8.860,40	
3.3.90.47.00	Obrigações Tributárias e Contributivas				63,64	
3.3.90.47.10	taxas				63,64	
3.3.90.93.00	Indenizações e Restituições				41,92	
3.3.90.93.02	restituições				41,92	
4.4.90.00.00	Aplicações Diretas	2.000,00	0,00	2.000,00	1.029,90	970,10
4.4.90.52.00	Equipamentos e Material Permanente				1.029,90	
4.4.90.52.04	aparelhos de medição e orientação				610,00	
4.4.90.52.42	mobiliário em geral				419,90	
02012	Encargos Gerais do Município	1.295.799,00	0,00	1.295.799,00	1.052.069,52	243.729,48
02012.28	Encargos Especiais	1.295.799,00	0,00	1.295.799,00	1.052.069,52	243.729,48
02012.28.843	Serviço da Dívida Interna	959.299,00	0,00	959.299,00	850.909,30	108.389,70
02012.28.843.02.000035	PAGAMENTO DA DÍVIDA CONTRATATADA	959.299,00	0,00	959.299,00	850.909,30	108.389,70
3.2.90.00.00	Aplicações Diretas	130.779,69	0,00	130.779,69	71.901,81	58.877,88
3.2.90.21.00	Juros sobre a Dívida por Contrato				71.901,81	
3.2.90.21.01	juros da dívida contratada com instituições financeiras				4.830,60	
3.2.90.21.99	outros juros da dívida contratada				67.071,21	
4.6.90.00.00	Aplicações Diretas	828.519,31	0,00	828.519,31	779.007,49	49.511,82
4.6.90.71.00	Principal da Dívida Contratual Resgatado				779.007,49	
4.6.90.71.01	amortização da dívida contratada com instituições financeiras				39.408,24	
4.6.90.71.99	outras amortizações da dívida contratada				739.599,25	
02012.28.846	Outros Encargos Especiais	336.500,00	0,00	336.500,00	201.160,22	135.339,78
02012.28.846.02.000036	PAGAMENTO DE PRECATÓRIOS	185.000,00	0,00	185.000,00	75.694,46	109.305,54
3.3.90.00.00	Aplicações Diretas	185.000,00	0,00	185.000,00	75.694,46	109.305,54
3.3.90.91.00	Sentenças Judiciais				75.694,46	
3.3.90.91.32	outros precatórios relativos a despesas correntes				75.694,46	
02012.28.846.02.000037	CONTRIBUIÇÃO AO PASEP	151.500,00	0,00	151.500,00	125.465,76	26.034,24

Município de MONTE CASTELO

Competência: 2014

Código	Títulos	Autorizada R\$			Despesa Realizada	Diferenças
		Créd. Orçam. e Suplemen.	Créd. Esp. e Extraord.	Total		
3.3.90.00.00	Aplicações Diretas	151.500,00	0,00	151.500,00	125.465,76	26.034,24
3.3.90.47.00	Obrigações Tributárias e Contributivas				125.465,76	
3.3.90.47.12	contribuição para o PIS/PASEP				125.465,76	
02013	Reserva de Contingência	15.000,00	0,00	15.000,00	0,00	15.000,00
02013.99	Reserva Contingência	15.000,00	0,00	15.000,00	0,00	15.000,00
02013.99.999	Reserva Contingência	15.000,00	0,00	15.000,00	0,00	15.000,00
02013.99.999.02.000038	RESERVA DE CONTINGÊNCIA	15.000,00	0,00	15.000,00	0,00	15.000,00
9.9.90.00.00	Aplicações Diretas	15.000,00	0,00	15.000,00	0,00	15.000,00
	Total da Unidade Gestora	12.831.384,44	1.898.145,06	14.729.529,50	12.773.406,27	1.956.123,23

Unidade Gestora: Fundação Municipal de Esportes do Município de Monte Castelo

Código	Títulos	Autorizada R\$			Despesa Realizada	Diferenças
		Créd. Orçam. e Suplemen.	Créd. Esp. e Extraord.	Total		
07001	FUNDAÇÃO MUNICIPAL DE ESPORTES - FEMEMC	120.000,00	0,00	120.000,00	58.538,38	61.461,62
07001.27	Desporto e Lazer	120.000,00	0,00	120.000,00	58.538,38	61.461,62
07001.27.812	Desporto Comunitário	120.000,00	0,00	120.000,00	58.538,38	61.461,62
07001.27.812.01.000065	CONSTRUÇÃO DE QUADRAS E REFORMA GINÁSIO DE ESPORTE	5.000,00	0,00	5.000,00	0,00	5.000,00
4.4.90.00.00	Aplicações Diretas	5.000,00	0,00	5.000,00	0,00	5.000,00
07001.27.812.02.000062	MANUT. DAS ATIVIDADES DA FUNDAÇÃO DE ESPORTES	115.000,00	0,00	115.000,00	58.538,38	56.461,62
3.1.90.00.00	Aplicações Diretas	65.000,00	0,00	65.000,00	23.638,07	41.361,93
3.1.90.11.00	Vencimentos e Vantagens Fixas (Pessoal Civil)				20.274,50	
3.1.90.11.01	vencimentos e salários				18.677,36	
3.1.90.11.43	13º salário				1.597,14	
3.1.90.13.00	Obrigações Patronais				3.363,57	
3.1.90.13.02	contribuições previdenciárias – INSS				3.363,57	
3.3.90.00.00	Aplicações Diretas	45.000,00	0,00	45.000,00	34.900,31	10.099,69
3.3.90.30.00	Material de Consumo				4.397,64	
3.3.90.30.24	material para manutenção de bens imóveis				1.794,07	

Município de MONTE CASTELO

Competência: 2014

Código	Títulos	Autorizada R\$			Despesa Realizada	Diferenças
		Créd. Orçam. e Suplemen.	Créd. Esp. e Extraord.	Total		
3.3.90.30.26	material elétrico e eletrônico				2.415,80	
3.3.90.30.99	outros materiais de consumo				187,77	
3.3.90.36.00	Outros Serviços de Terceiros (Pessoa Física)				4.600,00	
3.3.90.36.15	locação de imóveis				4.600,00	
3.3.90.39.00	Outros Serviços de Terceiros (Pessoa Jurídica)				25.902,67	
3.3.90.39.11	locação de softwares				5.343,48	
3.3.90.39.43	serviços de energia elétrica				7.697,85	
3.3.90.39.47	serviços de comunicação em geral				0,00	
3.3.90.39.99	outros serviços de terceiros – pessoa jurídica				12.861,34	
4.4.90.00.00	Aplicações Diretas	5.000,00	0,00	5.000,00	0,00	5.000,00
	Total da Unidade Gestora	120.000,00	0,00	120.000,00	58.538,38	61.461,62

Unidade Gestora: Fundo Municipal de Assistência Social de Monte Castelo

Código	Títulos	Autorizada R\$			Despesa Realizada	Diferenças
		Créd. Orçam. e Suplemen.	Créd. Esp. e Extraord.	Total		
04001	FUNDO MUNICIPAL DE ASSISTENCIA SOCIAL	854.796,31	129.119,37	983.915,68	645.931,17	337.984,51
04001.08	Assistência Social	854.796,31	129.119,37	983.915,68	645.931,17	337.984,51
04001.08.241	Assistência ao Idoso	12.100,00	0,00	12.100,00	12.192,95	-92,95
04001.08.241.02.000056	APOIO A PESSOAS DA TERCEIRA IDADE	12.100,00	0,00	12.100,00	12.192,95	-92,95
3.3.90.00.00	Aplicações Diretas	12.100,00	0,00	12.100,00	12.192,95	-92,95
3.3.90.30.00	Material de Consumo				10.135,05	
3.3.90.30.07	gêneros de alimentação				9.034,59	
3.3.90.30.99	outros materiais de consumo				1.100,46	
3.3.90.39.00	Outros Serviços de Terceiros (Pessoa Jurídica)				2.057,90	
3.3.90.39.99	outros serviços de terceiros – pessoa jurídica				2.057,90	
04001.08.242	Assistência ao Portador de Deficiência	7.010,00	0,00	7.010,00	5.690,88	1.319,12
04001.08.242.02.000057	APOIO A PESSOAS PORTADORA DE DEFFICIÊNCIA	7.010,00	0,00	7.010,00	5.690,88	1.319,12
3.3.50.00.00	Transferências a Instituições Privadas sem Fins Lucrativos	7.010,00	0,00	7.010,00	5.690,88	1.319,12

Município de MONTE CASTELO

Competência: 2014

Código	Títulos	Autorizada R\$			Despesa Realizada	Diferenças
		Créd. Orçam. e Suplemen.	Créd. Esp. e Extraord.	Total		
3.3.50.43.00	Subvenções Sociais				5.690,88	
3.3.50.43.99	outras subvenções sociais				5.690,88	
04001.08.244	Assistência Comunitária	835.686,31	129.119,37	964.805,68	628.047,34	336.758,34
04001.08.244.02.000054	MANUT. DA SECRETARIA DE PROMOÇÃO E ASSISTÊNCIA SOCIAL	500.100,00	0,00	500.100,00	324.098,07	176.001,93
3.1.90.00.00	Aplicações Diretas	275.000,00	0,00	275.000,00	273.433,87	1.566,13
3.1.90.11.00	Vencimentos e Vantagens Fixas (Pessoal Civil)				230.857,51	
3.1.90.11.01	vencimentos e salários				213.934,77	
3.1.90.11.43	13º salário				16.922,74	
3.1.90.13.00	Obrigações Patronais				42.576,36	
3.1.90.13.02	contribuições previdenciárias – INSS				42.576,36	
3.3.90.00.00	Aplicações Diretas	210.100,00	0,00	210.100,00	48.634,20	161.465,80
3.3.90.30.00	Material de Consumo				12.772,75	
3.3.90.30.01	combustíveis e lubrificantes automotivos				6.383,57	
3.3.90.30.04	gás engarrafado				49,90	
3.3.90.30.07	gêneros de alimentação				4.907,65	
3.3.90.30.16	material de expediente				104,95	
3.3.90.30.39	material para manutenção de veículos				661,46	
3.3.90.30.49	bilhetes de passagens				535,32	
3.3.90.30.99	outros materiais de consumo				129,90	
3.3.90.32.00	Material, Bens ou Serviço para Distribuição Gratuita				82,81	
3.3.90.32.99	outros materiais de distribuição gratuita				82,81	
3.3.90.33.00	Passagens e Despesas com Locomoção				415,47	
3.3.90.33.01	passagens para o país				415,47	
3.3.90.36.00	Outros Serviços de Terceiros (Pessoa Física)				8.930,00	
3.3.90.36.15	locação de imóveis				8.280,00	
3.3.90.36.99	outros serviços de terceiros – pessoa física				650,00	
3.3.90.39.00	Outros Serviços de Terceiros (Pessoa Jurídica)				25.425,84	

Município de MONTE CASTELO

Competência: 2014

Código	Títulos	Autorizada R\$			Despesa Realizada	Diferenças
		Créd. Orçam. e Suplemen.	Créd. Esp. e Extraord.	Total		
3.3.90.39.11	locação de softwares				2.881,20	
3.3.90.39.15	limpeza de veículos				74,00	
3.3.90.39.19	manutenção e conservação de veículos				501,30	
3.3.90.39.43	serviços de energia elétrica				3.275,23	
3.3.90.39.44	serviços de água e esgoto				574,86	
3.3.90.39.47	serviços de comunicação em geral				54,60	
3.3.90.39.58	serviços de telecomunicações				9.348,37	
3.3.90.39.81	serviços bancários				573,30	
3.3.90.39.99	outros serviços de terceiros – pessoa jurídica				8.142,98	
3.3.90.47.00	Obrigações Tributárias e Contributivas				468,20	
3.3.90.47.10	taxas				468,20	
3.3.90.48.00	Outros Auxílios Financeiros a Pessoas Físicas				0,00	
3.3.90.48.01	auxílio financeiro a pessoas físicas				0,00	
3.3.90.93.00	Indenizações e Restituições				539,13	
3.3.90.93.02	restituições				539,13	
4.4.90.00.00	Aplicações Diretas	15.000,00	0,00	15.000,00	2.030,00	12.970,00
4.4.90.52.00	Equipamentos e Material Permanente				2.030,00	
4.4.90.52.42	mobiliário em geral				2.030,00	
04001.08.244.02.000055	MANUT. DOS PROGRAMAS SOCIAL DO MDS	335.586,31	0,00	335.586,31	268.462,37	67.123,94
3.1.90.00.00	Aplicações Diretas	69.120,00	0,00	69.120,00	36.407,67	32.712,33
3.1.90.11.00	Vencimentos e Vantagens Fixas (Pessoal Civil)				29.337,57	
3.1.90.11.01	vencimentos e salários				29.337,57	
3.1.90.13.00	Obrigações Patronais				7.070,10	
3.1.90.13.02	contribuições previdenciárias – INSS				7.070,10	
3.3.90.00.00	Aplicações Diretas	243.464,31	0,00	243.464,31	225.018,36	18.445,95
3.3.90.14.00	Diárias Civil				1.116,00	
3.3.90.14.14	diárias no país – civil				1.116,00	

Município de MONTE CASTELO

Competência: 2014

Código	Títulos	Autorizada R\$			Despesa Realizada	Diferenças
		Créd. Orçam. e Suplemen.	Créd. Esp. e Extraord.	Total		
3.3.90.30.00	Material de Consumo				171.944,59	
3.3.90.30.01	combustíveis e lubrificantes automotivos				17.875,76	
3.3.90.30.04	gás engarrafado				1.621,11	
3.3.90.30.07	gêneros de alimentação				90.807,14	
3.3.90.30.14	material educativo e esportivo				5.682,10	
3.3.90.30.15	material para festividades e homenagens				70,00	
3.3.90.30.16	material de expediente				36.169,37	
3.3.90.30.17	material de processamento de dados				92,70	
3.3.90.30.20	material de cama, mesa e banho				81,00	
3.3.90.30.21	material de copa e cozinha				1.776,45	
3.3.90.30.22	material de limpeza e produção de higienização				4.391,51	
3.3.90.30.23	uniformes, tecidos e aviamentos				5.346,99	
3.3.90.30.24	material para manutenção de bens imóveis				495,41	
3.3.90.30.39	material para manutenção de veículos				3.689,80	
3.3.90.30.99	outros materiais de consumo				3.845,25	
3.3.90.32.00	Material, Bens ou Serviço para Distribuição Gratuita				2.818,74	
3.3.90.32.01	livros didáticos				620,00	
3.3.90.32.03	gêneros alimentícios				672,70	
3.3.90.32.99	outros materiais de distribuição gratuita				1.526,04	
3.3.90.36.00	Outros Serviços de Terceiros (Pessoa Física)				21.612,70	
3.3.90.36.15	locação de imóveis				18.432,70	
3.3.90.36.99	outros serviços de terceiros – pessoa física				3.180,00	
3.3.90.39.00	Outros Serviços de Terceiros (Pessoa Jurídica)				24.526,33	
3.3.90.39.15	limpeza de veículos				424,00	
3.3.90.39.19	manutenção e conservação de veículos				2.600,56	
3.3.90.39.41	fornecimento de alimentação				1.709,44	
3.3.90.39.58	serviços de telecomunicações				4.816,75	

Município de MONTE CASTELO

Competência: 2014

Código	Títulos	Autorizada R\$			Despesa Realizada	Diferenças
		Créd. Orçam. e Suplemen.	Créd. Esp. e Extraord.	Total		
3.3.90.39.69	seguros em geral				326,00	
3.3.90.39.81	serviços bancários				248,45	
3.3.90.39.99	outros serviços de terceiros – pessoa jurídica				14.401,13	
3.3.90.48.00	Outros Auxílios Financeiros a Pessoas Físicas				3.000,00	
3.3.90.48.01	auxílio financeiro a pessoas físicas				3.000,00	
4.4.90.00.00	Aplicações Diretas	23.002,00	0,00	23.002,00	7.036,34	15.965,66
4.4.90.52.00	Equipamentos e Material Permanente				7.036,34	
4.4.90.52.12	aparelhos e utensílios domésticos				1.096,54	
4.4.90.52.35	equipamentos de processamento de dados				3.353,00	
4.4.90.52.36	máquinas, instalações e utensílios de escritório				96,90	
4.4.90.52.42	mobiliário em geral				1.244,90	
4.4.90.52.99	outros equipamentos e material permanente				1.245,00	
04001.08.244.02.000081	MANUT. DO PROGRAMA DE PROTEÇÃO SOCIAL BÁSICA	0,00	26.678,32	26.678,32	12.151,12	14.527,20
3.3.90.00.00	Aplicações Diretas	0,00	26.678,32	26.678,32	12.151,12	14.527,20
3.3.90.30.00	Material de Consumo				9.418,52	
3.3.90.30.04	gás engarrafado				305,58	
3.3.90.30.07	gêneros de alimentação				8.710,44	
3.3.90.30.16	material de expediente				402,50	
3.3.90.39.00	Outros Serviços de Terceiros (Pessoa Jurídica)				2.732,60	
3.3.90.39.70	confecção de uniforme, bandeira e flâmulas				2.117,00	
3.3.90.39.81	serviços bancários				15,60	
3.3.90.39.99	outros serviços de terceiros – pessoa jurídica				600,00	
04001.08.244.02.000082	MANUT. DO PROGRAMA DE PROTEÇÃO SOCIAL ESPECIAL DE MÉDIA COMPLEXIDADE	0,00	76.032,00	76.032,00	13.307,20	62.724,80
3.3.90.00.00	Aplicações Diretas	0,00	45.619,20	45.619,20	13.307,20	32.312,00
3.3.90.30.00	Material de Consumo				11.876,00	
3.3.90.30.04	gás engarrafado				205,78	
3.3.90.30.07	gêneros de alimentação				4.562,23	

Município de MONTE CASTELO

Competência: 2014

Código	Títulos	Autorizada R\$			Despesa Realizada	Diferenças
		Créd. Orçam. e Suplemen.	Créd. Esp. e Extraord.	Total		
3.3.90.30.14	material educativo e esportivo				696,50	
3.3.90.30.16	material de expediente				6.411,49	
3.3.90.39.00	Outros Serviços de Terceiros (Pessoa Jurídica)				1.431,20	
3.3.90.39.81	serviços bancários				31,20	
3.3.90.39.99	outros serviços de terceiros – pessoa jurídica				1.400,00	
4.4.90.00.00	Aplicações Diretas	0,00	30.412,80	30.412,80	0,00	30.412,80
04001.08.244.02.000083	MANUT. DO PROGRAMA DE PROTEÇÃO SOCIAL ESPECIAL DE ALTA COMPLEXIDADE	0,00	20.790,00	20.790,00	7.338,88	13.451,12
3.3.90.00.00	Aplicações Diretas	0,00	12.474,00	12.474,00	7.338,88	5.135,12
3.3.90.30.00	Material de Consumo				7.338,88	
3.3.90.30.04	gás engarrafado				255,68	
3.3.90.30.07	gêneros de alimentação				5.310,93	
3.3.90.30.24	material para manutenção de bens imóveis				646,20	
3.3.90.30.26	material elétrico e eletrônico				1.126,07	
4.4.90.00.00	Aplicações Diretas	0,00	8.316,00	8.316,00	0,00	8.316,00
04001.08.244.02.000084	MANUTENÇÃO DO PROGRAMA BENEFÍCIOS EVENTUAIS	0,00	5.619,05	5.619,05	2.689,70	2.929,35
3.3.90.00.00	Aplicações Diretas	0,00	5.619,05	5.619,05	2.689,70	2.929,35
3.3.90.30.00	Material de Consumo				2.189,70	
3.3.90.30.07	gêneros de alimentação				2.189,70	
3.3.90.48.00	Outros Auxílios Financeiros a Pessoas Físicas				500,00	
3.3.90.48.01	auxílio financeiro a pessoas físicas				500,00	
	Total da Unidade Gestora	854.796,31	129.119,37	983.915,68	645.931,17	337.984,51

Unidade Gestora: Fundo Municipal de Habitação de Interesse Social de Monte Castelo

Código	Títulos	Autorizada R\$			Despesa Realizada	Diferenças
		Créd. Orçam. e Suplemen.	Créd. Esp. e Extraord.	Total		
06001	FUNDO MUN. DE HAB. DE INTERESSE SOCIAL - FHS	180.002,00	0,00	180.002,00	36.763,90	143.238,10
06001.16	Habitação	180.002,00	0,00	180.002,00	36.763,90	143.238,10

Município de MONTE CASTELO

Competência: 2014

Código	Títulos	Autorizada R\$			Despesa Realizada	Diferenças
		Créd. Orçam. e Suplemen.	Créd. Esp. e Extraord.	Total		
06001.16.481	Habitação Rural	15.001,00	0,00	15.001,00	0,00	15.001,00
06001.16.481.01.000061	CONSTRUÇÃO DE UNIDADES HABITACIONAL RURAL	5.001,00	0,00	5.001,00	0,00	5.001,00
4.4.90.00.00	Aplicações Diretas	5.001,00	0,00	5.001,00	0,00	5.001,00
06001.16.481.02.000063	MELHORAMENTO DE UNIDADES HABITACIONAIS RURAL	10.000,00	0,00	10.000,00	0,00	10.000,00
3.3.90.00.00	Aplicações Diretas	10.000,00	0,00	10.000,00	0,00	10.000,00
06001.16.482	Habitação Urbana	165.001,00	0,00	165.001,00	36.763,90	128.237,10
06001.16.482.01.000060	CONSTRUÇÃO DE UNIDADES HABITACIONAL URBANA	5.001,00	0,00	5.001,00	0,00	5.001,00
4.4.90.00.00	Aplicações Diretas	5.001,00	0,00	5.001,00	0,00	5.001,00
06001.16.482.02.000059	MANUT. SEC. HABITAÇÃO, INTERESSE SOCIAL TRABALHO E RENDA	150.000,00	0,00	150.000,00	36.763,90	113.236,10
3.1.90.00.00	Aplicações Diretas	90.000,00	0,00	90.000,00	25.525,40	64.474,60
3.1.90.11.00	Vencimentos e Vantagens Fixas (Pessoal Civil)				22.929,95	
3.1.90.11.01	vencimentos e salários				21.440,03	
3.1.90.11.43	13º salário				1.489,92	
3.1.90.13.00	Obrigações Patronais				2.595,45	
3.1.90.13.02	contribuições previdenciárias – INSS				2.595,45	
3.3.90.00.00	Aplicações Diretas	50.000,00	0,00	50.000,00	11.238,50	38.761,50
3.3.90.14.00	Diárias Civil				5.670,00	
3.3.90.14.14	diárias no país – civil				5.670,00	
3.3.90.30.00	Material de Consumo				409,00	
3.3.90.30.39	material para manutenção de veículos				409,00	
3.3.90.36.00	Outros Serviços de Terceiros (Pessoa Física)				195,00	
3.3.90.36.99	outros serviços de terceiros – pessoa física				195,00	
3.3.90.39.00	Outros Serviços de Terceiros (Pessoa Jurídica)				4.964,50	
3.3.90.39.11	locação de softwares				2.881,20	
3.3.90.39.15	limpeza de veículos				20,00	
3.3.90.39.19	manutenção e conservação de veículos				1.579,30	
3.3.90.39.81	serviços bancários				34,00	

Município de MONTE CASTELO

Competência: 2014

Código	Títulos	Autorizada R\$			Despesa Realizada	Diferenças
		Créd. Orçam. e Suplemen.	Créd. Esp. e Extraord.	Total		
3.3.90.39.99	outros serviços de terceiros – pessoa jurídica				450,00	
4.4.90.00.00	Aplicações Diretas	10.000,00	0,00	10.000,00	0,00	10.000,00
06001.16.482.02.000064	MELHORAMENTO DE UNIDADES HABITACIONAIS URBANA	10.000,00	0,00	10.000,00	0,00	10.000,00
3.3.90.00.00	Aplicações Diretas	10.000,00	0,00	10.000,00	0,00	10.000,00
	Total da Unidade Gestora	180.002,00	0,00	180.002,00	36.763,90	143.238,10

Unidade Gestora: Fundo Municipal de Saúde de Monte Castelo

Código	Títulos	Autorizada R\$			Despesa Realizada	Diferenças
		Créd. Orçam. e Suplemen.	Créd. Esp. e Extraord.	Total		
03001	FUNDO MUNICIPAL DE SAÚDE	4.196.936,31	764.537,30	4.961.473,61	4.633.500,46	327.973,15
03001.10	Saúde	4.196.936,31	764.537,30	4.961.473,61	4.633.500,46	327.973,15
03001.10.301	Atenção Básica	3.980.078,03	757.937,30	4.738.015,33	4.385.881,24	352.134,09
03001.10.301.01.000052	CONSTRUÇÃO/AMPLIAÇÃO/REFORMA DA REDE FÍSICA DE SAÚDE	157.001,00	0,00	157.001,00	210.299,84	-53.298,84
3.3.90.00.00	Aplicações Diretas	5.000,00	0,00	5.000,00	0,00	5.000,00
4.4.90.00.00	Aplicações Diretas	152.001,00	0,00	152.001,00	210.299,84	-58.298,84
4.4.90.51.00	Obras e Instalações				210.299,84	
4.4.90.51.91	obras em andamento				158.805,98	
4.4.90.51.98	obras contratadas				51.493,86	
03001.10.301.01.000053	AQUISIÇÃO DE VEÍCULOS SAÚDE	2,00	0,00	2,00	100.110,00	-100.108,00
4.4.90.00.00	Aplicações Diretas	2,00	0,00	2,00	100.110,00	-100.108,00
4.4.90.52.00	Equipamentos e Material Permanente				100.110,00	
4.4.90.52.52	veículos de tração mecânica				100.110,00	
03001.10.301.01.000074	Reforma de UBS - Unidade da Saúde Central	0,00	143.786,23	143.786,23	134.109,41	9.676,82
4.4.90.00.00	Aplicações Diretas	0,00	143.786,23	143.786,23	134.109,41	9.676,82
4.4.90.51.00	Obras e Instalações				134.109,41	
4.4.90.51.91	obras em andamento				134.109,41	
03001.10.301.01.000075	Construção de Unidade Básica de Saúde - Centro	0,00	445.151,07	445.151,07	81.600,00	363.551,07
3.3.90.00.00	Aplicações Diretas	0,00	1.357,92	1.357,92	0,00	1.357,92

Município de MONTE CASTELO

Competência: 2014

Código	Títulos	Autorizada R\$			Despesa Realizada	Diferenças
		Créd. Orçam. e Suplemen.	Créd. Esp. e Extraord.	Total		
4.4.90.00.00	Aplicações Diretas	0,00	443.793,15	443.793,15	81.600,00	362.193,15
4.4.90.51.00	Obras e Instalações				81.600,00	
4.4.90.51.91	obras em andamento				81.600,00	
03001.10.301.01.000076	AQUISIÇÃO DE UM APARELHO DE RAO X CO PROCESSADOR	0,00	80.000,00	80.000,00	0,00	80.000,00
4.4.90.00.00	Aplicações Diretas	0,00	80.000,00	80.000,00	0,00	80.000,00
03001.10.301.02.000039	MANUTENÇÃO DAS AÇÕES E SERVIÇOS PÚBLICOS DE SAÚDE	1.990.202,62	89.000,00	2.079.202,62	1.903.252,78	175.949,84
3.1.70.00.00	Transferências a Instituições Multigovernamentais	10.000,00	0,00	10.000,00	5.831,00	4.169,00
3.1.70.41.00	Contribuições				5.831,00	
3.1.70.41.99	outras contribuições				5.831,00	
3.1.90.00.00	Aplicações Diretas	1.013.956,85	0,00	1.013.956,85	990.560,65	23.396,20
3.1.90.11.00	Vencimentos e Vantagens Fixas (Pessoal Civil)				816.541,83	
3.1.90.11.01	vencimentos e salários				756.724,76	
3.1.90.11.43	13º salário				59.817,07	
3.1.90.13.00	Obrigações Patronais				174.018,82	
3.1.90.13.01	FGTS				3.364,68	
3.1.90.13.02	contribuições previdenciárias – INSS				170.654,14	
3.3.71.00.00	Transferência a Consórcios Público	10.333,50	0,00	10.333,50	10.333,50	0,00
3.3.71.41.00	Contribuições				10.333,50	
3.3.71.41.99	outras contribuições				10.333,50	
3.3.90.00.00	Aplicações Diretas	950.981,27	0,00	950.981,27	846.371,70	104.609,57
3.3.90.14.00	Diárias Civil				6.450,00	
3.3.90.14.14	diárias no país – civil				6.450,00	
3.3.90.30.00	Material de Consumo				120.592,79	
3.3.90.30.01	combustíveis e lubrificantes automotivos				67.909,95	
3.3.90.30.04	gás engarrafado				2.688,42	
3.3.90.30.07	gêneros de alimentação				3.860,88	
3.3.90.30.09	material farmacológico				30.711,52	

Município de MONTE CASTELO

Competência: 2014

Código	Títulos	Autorizada R\$			Despesa Realizada	Diferenças
		Créd. Orçam. e Suplemen.	Créd. Esp. e Extraord.	Total		
3.3.90.30.16	material de expediente				82,00	
3.3.90.30.17	material de processamento de dados				437,30	
3.3.90.30.21	material de copa e cozinha				119,00	
3.3.90.30.36	material hospitalar				3.704,77	
3.3.90.30.39	material para manutenção de veículos				10.135,05	
3.3.90.30.99	outros materiais de consumo				943,90	
3.3.90.32.00	Material, Bens ou Serviço para Distribuição Gratuita				18.128,48	
3.3.90.32.02	medicamentos				11.744,03	
3.3.90.32.99	outros materiais de distribuição gratuita				6.384,45	
3.3.90.36.00	Outros Serviços de Terceiros (Pessoa Física)				64.894,58	
3.3.90.36.15	locação de imóveis				9.392,00	
3.3.90.36.20	manutenção e conservação de veículos				628,95	
3.3.90.36.99	outros serviços de terceiros – pessoa física				54.873,63	
3.3.90.39.00	Outros Serviços de Terceiros (Pessoa Jurídica)				629.915,93	
3.3.90.39.11	locação de softwares				3.382,00	
3.3.90.39.19	manutenção e conservação de veículos				18.639,00	
3.3.90.39.28	coleta de lixo e demais resíduos				1.200,00	
3.3.90.39.43	serviços de energia elétrica				9.335,74	
3.3.90.39.44	serviços de água e esgoto				8.915,28	
3.3.90.39.47	serviços de comunicação em geral				2.183,32	
3.3.90.39.50	serviços médico-hospitalar, odontológico e laboratorial				85.357,99	
3.3.90.39.58	serviços de telecomunicações				17.732,11	
3.3.90.39.69	seguros em geral				4.796,90	
3.3.90.39.81	serviços bancários				1.935,10	
3.3.90.39.88	serviços de publicidade e propaganda				1.921,20	
3.3.90.39.97	despesas de teleprocessamento				1.118,40	
3.3.90.39.99	outros serviços de terceiros – pessoa jurídica				473.398,89	

Município de MONTE CASTELO

Competência: 2014

Código	Títulos	Autorizada R\$			Despesa Realizada	Diferenças
		Créd. Orçam. e Suplemen.	Créd. Esp. e Extraord.	Total		
3.3.90.47.00	Obrigações Tributárias e Contributivas				1.469,92	
3.3.90.47.10	taxas				1.469,92	
3.3.90.48.00	Outros Auxílios Financeiros a Pessoas Físicas				4.920,00	
3.3.90.48.01	auxilio financeiro a pessoas físicas				4.920,00	
3.3.93.00.00	Aplicação Direta Decorrente de Operação de Órgãos, Fundos e Entidades dos Orçam. Fiscal e da Segurid	0,00	89.000,00	89.000,00	45.224,93	43.775,07
3.3.93.39.00	Outros Serviços de Terceiros (Pessoa Jurídica)				45.224,93	
3.3.93.39.01	assinatura de periódicos e anuidades				45.224,93	
4.4.90.00.00	Aplicações Diretas	4.931,00	0,00	4.931,00	4.931,00	0,00
4.4.90.52.00	Equipamentos e Material Permanente				4.931,00	
4.4.90.52.42	mobiliário em geral				3.895,00	
4.4.90.52.99	outros equipamentos e material permanente				1.036,00	
03001.10.301.02.000040	MANUT. PROGRAMA COMPENSAÇÃO ESPECIFICIDADES REGIONAIS	85.000,00	0,00	85.000,00	1.160,00	83.840,00
3.1.90.00.00	Aplicações Diretas	25.000,00	0,00	25.000,00	0,00	25.000,00
3.3.90.00.00	Aplicações Diretas	60.000,00	0,00	60.000,00	1.160,00	58.840,00
3.3.90.30.00	Material de Consumo				1.160,00	
3.3.90.30.39	material para manutenção de veículos				1.160,00	
03001.10.301.02.000041	MANUT. DO PISO DA ATENÇÃO BÁSICA - PAB	240.280,41	0,00	240.280,41	330.664,33	-90.383,92
3.1.90.00.00	Aplicações Diretas	189.063,33	0,00	189.063,33	229.063,33	-40.000,00
3.1.90.11.00	Vencimentos e Vantagens Fixas (Pessoal Civil)				194.533,05	
3.1.90.11.01	vencimentos e salários				194.533,05	
3.1.90.12.00	Vencimentos e Vantagens Fixas (Pessoal Militar)				6.920,16	
3.1.90.12.43	13º salário				6.920,16	
3.1.90.13.00	Obrigações Patronais				27.610,12	
3.1.90.13.02	contribuições previdenciárias – INSS				27.610,12	
3.3.90.00.00	Aplicações Diretas	34.454,00	0,00	34.454,00	76.118,33	-41.664,33
3.3.90.14.00	Diárias Civil				0,00	
3.3.90.14.14	diárias no país – civil				0,00	

Município de MONTE CASTELO

Competência: 2014

Código	Títulos	Autorizada R\$			Despesa Realizada	Diferenças
		Créd. Orçam. e Suplemen.	Créd. Esp. e Extraord.	Total		
3.3.90.30.00	Material de Consumo				53.475,07	
3.3.90.30.01	combustíveis e lubrificantes automotivos				27.728,43	
3.3.90.30.04	gás engarrafado				99,80	
3.3.90.30.07	gêneros de alimentação				1.024,04	
3.3.90.30.09	material farmacológico				1.535,85	
3.3.90.30.16	material de expediente				3.505,37	
3.3.90.30.17	material de processamento de dados				320,40	
3.3.90.30.22	material de limpeza e produção de higienização				920,00	
3.3.90.30.36	material hospitalar				11.843,44	
3.3.90.30.39	material para manutenção de veículos				5.617,30	
3.3.90.30.99	outros materiais de consumo				880,44	
3.3.90.32.00	Material, Bens ou Serviço para Distribuição Gratuita				6.556,53	
3.3.90.32.02	medicamentos				6.013,03	
3.3.90.32.99	outros materiais de distribuição gratuita				543,50	
3.3.90.36.00	Outros Serviços de Terceiros (Pessoa Física)				1.369,00	
3.3.90.36.15	locação de imóveis				800,00	
3.3.90.36.18	manutenção e conservação de equipamentos				149,00	
3.3.90.36.20	manutenção e conservação de veículos				230,00	
3.3.90.36.99	outros serviços de terceiros – pessoa física				190,00	
3.3.90.39.00	Outros Serviços de Terceiros (Pessoa Jurídica)				14.503,63	
3.3.90.39.19	manutenção e conservação de veículos				2.148,10	
3.3.90.39.58	serviços de telecomunicações				164,65	
3.3.90.39.69	seguros em geral				109,40	
3.3.90.39.81	serviços bancários				31,48	
3.3.90.39.99	outros serviços de terceiros – pessoa jurídica				12.050,00	
3.3.90.47.00	Obrigações Tributárias e Contributivas				214,10	
3.3.90.47.10	taxas				214,10	

Município de MONTE CASTELO

Competência: 2014

Código	Títulos	Autorizada R\$			Despesa Realizada	Diferenças
		Créd. Orçam. e Suplemen.	Créd. Esp. e Extraord.	Total		
4.4.90.00.00	Aplicações Diretas	16.763,08	0,00	16.763,08	25.482,67	-8.719,59
4.4.90.52.00	Equipamentos e Material Permanente				25.482,67	
4.4.90.52.08	aparelhos, equipamentos, utensílios médico-odontológico, laboratorial e hospitalar				6.032,29	
4.4.90.52.33	equipamentos para áudio, vídeo e foto				1.181,00	
4.4.90.52.35	equipamentos de processamento de dados				11.432,50	
4.4.90.52.42	mobiliário em geral				6.836,88	
03001.10.301.02.000042	MANUT. DO PROGRAMA DE AGENTE COMUNITÁRIO DE SAÚDE - ACS	271.092,00	0,00	271.092,00	258.022,40	13.069,60
3.1.90.00.00	Aplicações Diretas	263.092,00	0,00	263.092,00	257.971,80	5.120,20
3.1.90.11.00	Vencimentos e Vantagens Fixas (Pessoal Civil)				197.288,45	
3.1.90.11.01	vencimentos e salários				187.579,55	
3.1.90.11.43	13º salário				9.708,90	
3.1.90.13.00	Obrigações Patronais				60.683,35	
3.1.90.13.01	FGTS				13.426,94	
3.1.90.13.02	contribuições previdenciárias – INSS				47.256,41	
3.3.90.00.00	Aplicações Diretas	8.000,00	0,00	8.000,00	50,60	7.949,40
3.3.90.30.00	Material de Consumo				50,60	
3.3.90.30.16	material de expediente				50,60	
03001.10.301.02.000043	MANUT. DO PROGRAMA DE SAÚDE BUCAL - SB	94.000,00	0,00	94.000,00	63.135,43	30.864,57
3.1.90.00.00	Aplicações Diretas	60.000,00	0,00	60.000,00	58.034,10	1.965,90
3.1.90.11.00	Vencimentos e Vantagens Fixas (Pessoal Civil)				44.434,20	
3.1.90.11.01	vencimentos e salários				41.273,12	
3.1.90.11.43	13º salário				3.161,08	
3.1.90.12.00	Vencimentos e Vantagens Fixas (Pessoal Militar)				3.408,63	
3.1.90.12.43	13º salário				3.408,63	
3.1.90.13.00	Obrigações Patronais				10.191,27	
3.1.90.13.02	contribuições previdenciárias – INSS				10.191,27	
3.3.90.00.00	Aplicações Diretas	34.000,00	0,00	34.000,00	5.101,33	28.898,67

Município de MONTE CASTELO

Competência: 2014

Código	Títulos	Autorizada R\$			Despesa Realizada	Diferenças
		Créd. Orçam. e Suplemen.	Créd. Esp. e Extraord.	Total		
3.3.90.30.00	Material de Consumo				1.401,46	
3.3.90.30.10	material odontológico				1.401,46	
3.3.90.39.00	Outros Serviços de Terceiros (Pessoa Jurídica)				3.699,87	
3.3.90.39.17	manutenção e conservação de máquinas e equipamentos				1.293,87	
3.3.90.39.99	outros serviços de terceiros – pessoa jurídica				2.406,00	
03001.10.301.02.000044	MANUT. DO PROGRAMA DE SAÚDE DA FAMÍLIA - SF	300.000,00	0,00	300.000,00	298.096,34	1.903,66
3.1.90.00.00	Aplicações Diretas	300.000,00	0,00	300.000,00	298.096,34	1.903,66
3.1.90.11.00	Vencimentos e Vantagens Fixas (Pessoal Civil)				250.757,96	
3.1.90.11.01	vencimentos e salários				246.539,61	
3.1.90.11.43	13º salário				4.218,35	
3.1.90.13.00	Obrigações Patronais				47.338,38	
3.1.90.13.02	contribuições previdenciárias – INSS				47.338,38	
03001.10.301.02.000045	MANUT. DO PROGRAMA - NASF	194.000,00	0,00	194.000,00	142.319,47	51.680,53
3.1.90.00.00	Aplicações Diretas	155.000,00	0,00	155.000,00	124.247,07	30.752,93
3.1.90.11.00	Vencimentos e Vantagens Fixas (Pessoal Civil)				102.388,93	
3.1.90.11.01	vencimentos e salários				93.641,30	
3.1.90.11.43	13º salário				8.747,63	
3.1.90.13.00	Obrigações Patronais				21.858,14	
3.1.90.13.02	contribuições previdenciárias – INSS				21.858,14	
3.3.90.00.00	Aplicações Diretas	39.000,00	0,00	39.000,00	18.072,40	20.927,60
3.3.90.30.00	Material de Consumo				15.388,74	
3.3.90.30.07	gêneros de alimentação				46,34	
3.3.90.30.16	material de expediente				1.352,54	
3.3.90.30.22	material de limpeza e produção de higienização				999,08	
3.3.90.30.23	uniformes, tecidos e aviamentos				178,30	
3.3.90.30.36	material hospitalar				9.279,77	
3.3.90.30.39	material para manutenção de veículos				660,00	

Município de MONTE CASTELO

Competência: 2014

Código	Títulos	Autorizada R\$			Despesa Realizada	Diferenças
		Créd. Orçam. e Suplemen.	Créd. Esp. e Extraord.	Total		
3.3.90.30.99	outros materiais de consumo				2.872,71	
3.3.90.36.00	Outros Serviços de Terceiros (Pessoa Física)				2.344,50	
3.3.90.36.15	locação de imóveis				2.344,50	
3.3.90.39.00	Outros Serviços de Terceiros (Pessoa Jurídica)				339,16	
3.3.90.39.43	serviços de energia elétrica				44,98	
3.3.90.39.44	serviços de água e esgoto				79,38	
3.3.90.39.81	serviços bancários				7,80	
3.3.90.39.99	outros serviços de terceiros – pessoa jurídica				207,00	
03001.10.301.02.000046	MANUT. DO PISO DE ATENÇÃO BÁSICA VARIÁVEL	150.200,00	0,00	150.200,00	329.831,67	-179.631,67
3.1.90.00.00	Aplicações Diretas	45.000,00	0,00	45.000,00	42.875,71	2.124,29
3.1.90.11.00	Vencimentos e Vantagens Fixas (Pessoal Civil)				32.219,31	
3.1.90.11.01	vencimentos e salários				22.684,47	
3.1.90.11.43	13º salário				9.534,84	
3.1.90.13.00	Obrigações Patronais				10.656,40	
3.1.90.13.02	contribuições previdenciárias – INSS				10.656,40	
3.3.90.00.00	Aplicações Diretas	105.200,00	0,00	105.200,00	286.955,96	-181.755,96
3.3.90.14.00	Diárias Civil				7.980,00	
3.3.90.14.14	diárias no país – civil				7.980,00	
3.3.90.30.00	Material de Consumo				229.257,65	
3.3.90.30.01	combustíveis e lubrificantes automotivos				45.854,37	
3.3.90.30.04	gás engarrafado				1.456,44	
3.3.90.30.07	gêneros de alimentação				7.260,53	
3.3.90.30.09	material farmacológico				43.263,43	
3.3.90.30.10	material odontológico				28.562,51	
3.3.90.30.16	material de expediente				7.873,82	
3.3.90.30.17	material de processamento de dados				89,50	
3.3.90.30.22	material de limpeza e produção de higienização				5.899,54	

Município de MONTE CASTELO

Competência: 2014

Código	Títulos	Autorizada R\$			Despesa Realizada	Diferenças
		Créd. Orçam. e Suplemen.	Créd. Esp. e Extraord.	Total		
3.3.90.30.23	uniformes, tecidos e aviamentos				3.725,10	
3.3.90.30.36	material hospitalar				53.349,89	
3.3.90.30.39	material para manutenção de veículos				17.844,20	
3.3.90.30.99	outros materiais de consumo				14.078,32	
3.3.90.32.00	Material, Bens ou Serviço para Distribuição Gratuita				7.270,48	
3.3.90.32.02	medicamentos				4.064,24	
3.3.90.32.99	outros materiais de distribuição gratuita				3.206,24	
3.3.90.36.00	Outros Serviços de Terceiros (Pessoa Física)				7.300,00	
3.3.90.36.15	locação de imóveis				6.400,00	
3.3.90.36.99	outros serviços de terceiros – pessoa física				900,00	
3.3.90.39.00	Outros Serviços de Terceiros (Pessoa Jurídica)				35.147,83	
3.3.90.39.15	limpeza de veículos				304,00	
3.3.90.39.17	manutenção e conservação de máquinas e equipamentos				1.586,00	
3.3.90.39.19	manutenção e conservação de veículos				4.831,10	
3.3.90.39.43	serviços de energia elétrica				270,34	
3.3.90.39.58	serviços de telecomunicações				5.157,37	
3.3.90.39.81	serviços bancários				122,92	
3.3.90.39.99	outros serviços de terceiros – pessoa jurídica				22.876,10	
03001.10.301.02.000048	MANUT. DO CENTRO DE ATENÇÃO PSICOSSOCIAL - CAPS	400.200,00	0,00	400.200,00	424.090,25	-23.890,25
3.1.90.00.00	Aplicações Diretas	250.000,00	0,00	250.000,00	219.149,86	30.850,14
3.1.90.11.00	Vencimentos e Vantagens Fixas (Pessoal Civil)				181.490,74	
3.1.90.11.01	vencimentos e salários				170.728,45	
3.1.90.11.43	13º salário				10.762,29	
3.1.90.13.00	Obrigações Patronais				37.659,12	
3.1.90.13.02	contribuições previdenciárias – INSS				37.659,12	
3.3.50.00.00	Transferências a Instituições Privadas sem Fins Lucrativos	19.500,00	0,00	19.500,00	18.000,00	1.500,00
3.3.50.43.00	Subvenções Sociais				18.000,00	

Município de MONTE CASTELO

Competência: 2014

Código	Títulos	Autorizada R\$			Despesa Realizada	Diferenças
		Créd. Orçam. e Suplemen.	Créd. Esp. e Extraord.	Total		
3.3.50.43.99	outras subvenções sociais				18.000,00	
3.3.90.00.00	Aplicações Diretas	128.080,10	0,00	128.080,10	184.320,49	-56.240,39
3.3.90.14.00	Diárias Civil				1.860,00	
3.3.90.14.14	diárias no país – civil				1.860,00	
3.3.90.30.00	Material de Consumo				101.952,02	
3.3.90.30.01	combustíveis e lubrificantes automotivos				13.996,48	
3.3.90.30.04	gás engarrafado				1.605,25	
3.3.90.30.07	gêneros de alimentação				36.143,79	
3.3.90.30.09	material farmacológico				9.167,07	
3.3.90.30.14	material educativo e esportivo				113,95	
3.3.90.30.16	material de expediente				5.151,47	
3.3.90.30.21	material de copa e cozinha				1.196,35	
3.3.90.30.22	material de limpeza e produção de higienização				100,30	
3.3.90.30.23	uniformes, tecidos e aviamentos				1.985,00	
3.3.90.30.25	material para manutenção de bens móveis				200,00	
3.3.90.30.26	material elétrico e eletrônico				451,79	
3.3.90.30.39	material para manutenção de veículos				25.824,00	
3.3.90.30.99	outros materiais de consumo				6.016,57	
3.3.90.32.00	Material, Bens ou Serviço para Distribuição Gratuita				26.310,81	
3.3.90.32.02	medicamentos				22.622,25	
3.3.90.32.03	gêneros alimentícios				3.688,56	
3.3.90.36.00	Outros Serviços de Terceiros (Pessoa Física)				27.875,00	
3.3.90.36.15	locação de imóveis				27.440,00	
3.3.90.36.99	outros serviços de terceiros – pessoa física				435,00	
3.3.90.39.00	Outros Serviços de Terceiros (Pessoa Jurídica)				26.260,54	
3.3.90.39.19	manutenção e conservação de veículos				10.222,45	
3.3.90.39.43	serviços de energia elétrica				2.120,62	

Município de MONTE CASTELO

Competência: 2014

Código	Títulos	Autorizada R\$			Despesa Realizada	Diferenças
		Créd. Orçam. e Suplemen.	Créd. Esp. e Extraord.	Total		
3.3.90.39.44	serviços de água e esgoto				1.425,65	
3.3.90.39.58	serviços de telecomunicações				6.879,57	
3.3.90.39.69	seguros em geral				431,25	
3.3.90.39.81	serviços bancários				309,00	
3.3.90.39.99	outros serviços de terceiros – pessoa jurídica				4.872,00	
3.3.90.47.00	Obrigações Tributárias e Contributivas				62,12	
3.3.90.47.10	taxas				62,12	
4.4.90.00.00	Aplicações Diretas	2.619,90	0,00	2.619,90	2.619,90	0,00
4.4.90.52.00	Equipamentos e Material Permanente				2.619,90	
4.4.90.52.06	aparelhos e equipamentos de comunicação				142,90	
4.4.90.52.12	aparelhos e utensílios domésticos				447,00	
4.4.90.52.42	mobiliário em geral				2.030,00	
03001.10.301.02.000051	MANUT. DA ASSISTÊNCIA FARMACEUTICA	98.100,00	0,00	98.100,00	109.189,32	-11.089,32
3.3.90.00.00	Aplicações Diretas	98.100,00	0,00	98.100,00	109.189,32	-11.089,32
3.3.90.30.00	Material de Consumo				70.333,45	
3.3.90.30.09	material farmacológico				70.255,45	
3.3.90.30.36	material hospitalar				78,00	
3.3.90.32.00	Material, Bens ou Serviço para Distribuição Gratuita				38.848,47	
3.3.90.32.02	medicamentos				38.848,47	
3.3.90.39.00	Outros Serviços de Terceiros (Pessoa Jurídica)				7,40	
3.3.90.39.81	serviços bancários				7,40	
03001.10.302	Assistência Hospitalar e Ambulatorial	175.200,00	0,00	175.200,00	177.687,67	-2.487,67
03001.10.302.02.000047	MANUT. DO PROGRAMA DE MÉDIA E ALTA COMPLEXIDADE - MAC	175.200,00	0,00	175.200,00	177.687,67	-2.487,67
3.1.90.00.00	Aplicações Diretas	0,00	0,00	0,00	0,00	0,00
3.3.90.00.00	Aplicações Diretas	175.200,00	0,00	175.200,00	177.687,67	-2.487,67
3.3.90.30.00	Material de Consumo				47.614,70	
3.3.90.30.01	combustíveis e lubrificantes automotivos				26.980,29	

Município de MONTE CASTELO

Competência: 2014

Código	Títulos	Autorizada R\$			Despesa Realizada	Diferenças
		Créd. Orçam. e Suplemen.	Créd. Esp. e Extraord.	Total		
3.3.90.30.04	gás engarrafado				3.371,42	
3.3.90.30.10	material odontológico				0,00	
3.3.90.30.39	material para manutenção de veículos				17.262,99	
3.3.90.32.00	Material, Bens ou Serviço para Distribuição Gratuita				44.939,00	
3.3.90.32.99	outros materiais de distribuição gratuita				44.939,00	
3.3.90.36.00	Outros Serviços de Terceiros (Pessoa Física)				15,00	
3.3.90.36.20	manutenção e conservação de veículos				15,00	
3.3.90.39.00	Outros Serviços de Terceiros (Pessoa Jurídica)				84.424,97	
3.3.90.39.19	manutenção e conservação de veículos				3.014,00	
3.3.90.39.28	coleta de lixo e demais resíduos				4.381,00	
3.3.90.39.50	serviços médico-hospitalar, odontológico e laboratorial				72.761,97	
3.3.90.39.80	hospedagens				1.368,00	
3.3.90.39.99	outros serviços de terceiros – pessoa jurídica				2.900,00	
3.3.90.48.00	Outros Auxílios Financeiros a Pessoas Físicas				694,00	
3.3.90.48.01	auxílio financeiro a pessoas físicas				694,00	
4.4.90.00.00	Aplicações Diretas	0,00	0,00	0,00	0,00	0,00
03001.10.304	Vigilância Sanitária	12.000,00	0,00	12.000,00	416,00	11.584,00
03001.10.304.02.000049	MANUT. DA VIGILÂNCIA SANITÁRIA	12.000,00	0,00	12.000,00	416,00	11.584,00
3.3.90.00.00	Aplicações Diretas	8.000,00	0,00	8.000,00	416,00	7.584,00
3.3.90.30.00	Material de Consumo				416,00	
3.3.90.30.07	gêneros de alimentação				199,00	
3.3.90.30.16	material de expediente				27,00	
3.3.90.30.23	uniformes, tecidos e aviamentos				190,00	
4.4.90.00.00	Aplicações Diretas	4.000,00	0,00	4.000,00	0,00	4.000,00
03001.10.305	Vigilância Epidemiológica	29.658,28	6.600,00	36.258,28	69.515,55	-33.257,27
03001.10.305.01.000085	Aquisição de Computadores Salas de Vacinas	0,00	6.600,00	6.600,00	6.600,00	0,00
4.4.90.00.00	Aplicações Diretas	0,00	6.600,00	6.600,00	6.600,00	0,00

Município de MONTE CASTELO

Competência: 2014

Código	Títulos	Autorizada R\$			Despesa Realizada	Diferenças
		Créd. Orçam. e Suplemen.	Créd. Esp. e Extraord.	Total		
4.4.90.52.00	Equipamentos e Material Permanente				6.600,00	
4.4.90.52.35	equipamentos de processamento de dados				6.600,00	
03001.10.305.02.000050	MANUT. VIGILÂNCIA SANITÁRIA EM SAÚDE EPIDEMIOLÓGICA	29.658,28	0,00	29.658,28	62.915,55	-33.257,27
3.1.90.00.00	Aplicações Diretas	5.000,00	0,00	5.000,00	18.247,16	-13.247,16
3.1.90.11.00	Vencimentos e Vantagens Fixas (Pessoal Civil)				15.208,71	
3.1.90.11.01	vencimentos e salários				13.811,25	
3.1.90.11.43	13º salário				1.397,46	
3.1.90.13.00	Obrigações Patronais				3.038,45	
3.1.90.13.02	contribuições previdenciárias – INSS				3.038,45	
3.3.90.00.00	Aplicações Diretas	24.658,28	0,00	24.658,28	42.598,39	-17.940,11
3.3.90.14.00	Diárias Civil				4.365,00	
3.3.90.14.14	diárias no país – civil				4.365,00	
3.3.90.30.00	Material de Consumo				22.289,58	
3.3.90.30.01	combustíveis e lubrificantes automotivos				9.770,44	
3.3.90.30.07	gêneros de alimentação				5.174,15	
3.3.90.30.16	material de expediente				2.716,40	
3.3.90.30.17	material de processamento de dados				29,90	
3.3.90.30.22	material de limpeza e produção de higienização				55,60	
3.3.90.30.23	uniformes, tecidos e aviamentos				986,70	
3.3.90.30.36	material hospitalar				314,46	
3.3.90.30.39	material para manutenção de veículos				841,93	
3.3.90.30.99	outros materiais de consumo				2.400,00	
3.3.90.32.00	Material, Bens ou Serviço para Distribuição Gratuita				55,92	
3.3.90.32.99	outros materiais de distribuição gratuita				55,92	
3.3.90.36.00	Outros Serviços de Terceiros (Pessoa Física)				997,97	
3.3.90.36.20	manutenção e conservação de veículos				997,97	
3.3.90.39.00	Outros Serviços de Terceiros (Pessoa Jurídica)				14.782,87	

Município de MONTE CASTELO

Competência: 2014

Código	Títulos	Autorizada R\$			Despesa Realizada	Diferenças
		Créd. Orçam. e Suplemen.	Créd. Esp. e Extraord.	Total		
3.3.90.39.17	manutenção e conservação de máquinas e equipamentos				148,00	
3.3.90.39.19	manutenção e conservação de veículos				283,50	
3.3.90.39.58	serviços de telecomunicações				2.278,42	
3.3.90.39.69	seguros em geral				54,70	
3.3.90.39.99	outros serviços de terceiros – pessoa jurídica				12.018,25	
3.3.90.47.00	Obrigações Tributárias e Contributivas				107,05	
3.3.90.47.10	taxas				107,05	
4.4.90.00.00	Aplicações Diretas	0,00	0,00	0,00	2.070,00	-2.070,00
4.4.90.52.00	Equipamentos e Material Permanente				2.070,00	
4.4.90.52.35	equipamentos de processamento de dados				2.070,00	
Total da Unidade Gestora		4.196.936,31	764.537,30	4.961.473,61	4.633.500,46	327.973,15

Unidade Gestora: Fundo para Infância e Adolescente de Monte Castelo

Código	Títulos	Autorizada R\$			Despesa Realizada	Diferenças
		Créd. Orçam. e Suplemen.	Créd. Esp. e Extraord.	Total		
05001	FUNDO PARA INFÂNCIA E ADOLESCENTE	30.000,00	0,00	30.000,00	2.881,20	27.118,80
05001.08	Assistência Social	30.000,00	0,00	30.000,00	2.881,20	27.118,80
05001.08.243	Assistência à Criança e ao Adolescente	30.000,00	0,00	30.000,00	2.881,20	27.118,80
05001.08.243.02.000058	MANUT. FUNDO MUNICIPAL DA INFÂNCIA E DO ADOLESCENTE	30.000,00	0,00	30.000,00	2.881,20	27.118,80
3.3.90.00.00	Aplicações Diretas	29.000,00	0,00	29.000,00	2.881,20	26.118,80
3.3.90.39.00	Outros Serviços de Terceiros (Pessoa Jurídica)				2.881,20	
3.3.90.39.11	locação de softwares				2.881,20	
4.4.90.00.00	Aplicações Diretas	1.000,00	0,00	1.000,00	0,00	1.000,00
Total da Unidade Gestora		30.000,00	0,00	30.000,00	2.881,20	27.118,80

Unidade Gestora: Câmara Municipal de Monte Castelo

Código	Títulos	Autorizada R\$			Despesa Realizada	Diferenças
		Créd. Orçam. e Suplemen.	Créd. Esp. e Extraord.	Total		

Município de MONTE CASTELO

Competência: 2014

Código	Títulos	Autorizada R\$			Despesa Realizada	Diferenças
		Créd. Orçam. e Suplemen.	Créd. Esp. e Extraord.	Total		
01001	Camara Municipal de Veradores	765.000,00	0,00	765.000,00	764.038,99	961,01
01001.01	Legislativa	765.000,00	0,00	765.000,00	764.038,99	961,01
01001.01.031	Ação Legislativa	765.000,00	0,00	765.000,00	764.038,99	961,01
01001.01.031.02.000001	MANUTENÇÃO DAS ATIVIDADES LEGISLATIVAS	765.000,00	0,00	765.000,00	764.038,99	961,01
3.1.90.00.00	Aplicações Diretas	584.100,00	0,00	584.100,00	584.017,09	82,91
3.1.90.04.00	Contratação por Tempo Determinado				26.164,33	
3.1.90.04.04	obrigações patronais				4.406,04	
3.1.90.04.99	outros serviços temporários				21.758,29	
3.1.90.11.00	Vencimentos e Vantagens Fixas (Pessoal Civil)				443.104,99	
3.1.90.11.01	vencimentos e salários				438.741,14	
3.1.90.11.42	férias indenizadas				4.363,85	
3.1.90.13.00	Obrigações Patronais				114.747,77	
3.1.90.13.02	contribuições previdenciárias – INSS				114.747,77	
3.3.50.00.00	Transferências a Instituições Privadas sem Fins Lucrativos	4.200,00	0,00	4.200,00	4.200,00	0,00
3.3.50.41.00	Contribuições				4.200,00	
3.3.50.41.02	despesa com manutenção de outras entidades de direito privado				4.200,00	
3.3.90.00.00	Aplicações Diretas	173.630,00	0,00	173.630,00	172.752,00	878,00
3.3.90.14.00	Diárias Civil				120.180,00	
3.3.90.14.14	diárias no país – civil				120.180,00	
3.3.90.30.00	Material de Consumo				7.242,90	
3.3.90.30.04	gás engarrafado				99,00	
3.3.90.30.07	gêneros de alimentação				2.334,75	
3.3.90.30.16	material de expediente				1.667,93	
3.3.90.30.17	material de processamento de dados				1.339,70	
3.3.90.30.21	material de copa e cozinha				576,62	
3.3.90.30.22	material de limpeza e produção de higienização				830,90	
3.3.90.30.25	material para manutenção de bens móveis				394,00	

Município de MONTE CASTELO

Competência: 2014

Código	Títulos	Autorizada R\$			Despesa Realizada	Diferenças
		Créd. Orçam. e Suplemen.	Créd. Esp. e Extraord.	Total		
3.3.90.33.00	Passagens e Despesas com Locomoção				4.592,55	
3.3.90.33.01	passagens para o país				4.592,55	
3.3.90.35.00	Serviços de Consultoria				2.820,00	
3.3.90.35.01	assessoria e consultoria técnica ou jurídica				2.820,00	
3.3.90.39.00	Outros Serviços de Terceiros (Pessoa Jurídica)				34.816,55	
3.3.90.39.08	manutenção de software				720,00	
3.3.90.39.11	locação de softwares				9.819,60	
3.3.90.39.47	serviços de comunicação em geral				312,73	
3.3.90.39.48	serviços de seleção e treinamento				17.830,00	
3.3.90.39.57	serviços de processamento de dados				240,00	
3.3.90.39.58	serviços de telecomunicações				2.751,67	
3.3.90.39.81	serviços bancários				42,50	
3.3.90.39.83	serviços de cópias e reprodução de documentos				480,00	
3.3.90.39.88	serviços de publicidade e propaganda				650,00	
3.3.90.39.94	aquisição de softwares de aplicação				720,00	
3.3.90.39.99	outros serviços de terceiros – pessoa jurídica				1.250,05	
3.3.90.49.00	Auxílio Transporte				3.100,00	
3.3.90.49.01	auxílio-transporte pago em pecúnia				3.100,00	
4.4.90.00.00	Aplicações Diretas	3.070,00	0,00	3.070,00	3.069,90	0,10
4.4.90.52.00	Equipamentos e Material Permanente				3.069,90	
4.4.90.52.30	máquinas e equipamentos energéticos				380,00	
4.4.90.52.32	máquinas e equipamentos gráficos				2.390,00	
4.4.90.52.42	mobiliário em geral				299,90	
	Total da Unidade Gestora	765.000,00	0,00	765.000,00	764.038,99	961,01
	Total Geral	18.978.119,06	2.791.801,73	21.769.920,79	18.915.060,37	2.854.860,42

Balanço Orçamentário - Anexo 12

Município de MONTE CASTELO

Competência: 2014

RECEITAS				DESPESAS			
TÍTULOS	PREVISÃO	EXECUÇÃO	DIFERENÇA	TÍTULOS	FIXAÇÃO	EXECUÇÃO	DIFERENÇA
Receitas Correntes	17.533.720,00	16.080.584,31	1.453.135,69	CRÉDITOS ORÇAMENTÁRIO E SUPLEMENTAR	18.963.119,06	16.884.727,26	2.078.391,80
Receita Tributária	2.462.000,00	1.848.229,02	613.770,98	Corrente	15.875.234,95	14.417.874,54	1.457.360,41
Receita de Contribuições	230.000,00	175.631,31	54.368,69	Capital	3.087.884,11	2.466.852,72	621.031,39
Receita Patrimonial	97.710,00	178.057,18	-80.347,18	CRÉDITO ESPECIAL	2.791.801,73	2.030.333,11	761.468,62
Receita Agropecuária	16.000,00	0,00	16.000,00	Corrente	295.870,68	195.134,02	100.736,66
Receita Industrial	0,00	0,00	0,00	Capital	2.495.931,05	1.835.199,09	660.731,96
Receita de Serviços	30.000,00	0,00	30.000,00	CRÉDITO EXTRAORDINÁRIO	0,00	0,00	0,00
Transferências Correntes	13.956.910,00	13.582.699,64	374.210,36	Corente		0,00	0,00
Outras Receitas Correntes	741.100,00	295.704,44	445.395,56	Capital		0,00	0,00
(-) Deduções da Receita Corrente	0,00	262,72	-262,72				
Receitas Intra-Orçamentárias Correntes	0,00	0,00	0,00	INTERFERÊNCIAS PASSIVAS			
(-) Deduções das Receitas Intra-Orçamentárias Correntes	0,00	0,00	0,00	Transferências Financeiras Concedidas	0,00	3.299.259,75	-3.299.259,75
Receitas de Capital	7.016,00	2.713.453,58	-2.706.437,58				
Operações de Créditos	0,00	0,00	0,00				
Alienação de Bens	0,00	64.500,00	-64.500,00				
Amortização de Empréstimos	0,00	0,00	0,00				
Transferências de Capital	7.016,00	2.648.953,58	-2.641.937,58				
Outras Receitas de Capital	0,00	0,00	0,00				
(-) Deduções da Receita de Capital	0,00	0,00	0,00				
Receitas Intra-Orçamentárias de Capital	0,00	0,00	0,00				
(-) Deduções das Receitas Intra-Orçamentárias de Capital	0,00	0,00	0,00				
INTERFERÊNCIAS ATIVAS							
Transferências Financeiras Recebidas	0,00	3.297.397,64	-3.297.397,64				
SOMA	17.540.736,00	22.091.435,53	-4.550.699,53	SOMA	21.754.920,79	22.214.320,12	-459.399,33

Balanço Orçamentário - Anexo 12

Município de MONTE CASTELO

Competência: 2014

DÉFICIT	4.214.184,79	122.884,59	4.091.300,20	SUPERÁVIT			0,00
TOTAL	21.754.920,79	22.214.320,12	-459.399,33	TOTAL	21.754.920,79	22.214.320,12	-459.399,33

A coluna despesa fixada não contempla o valor da Reserva de Contingência.

Município de MONTE CASTELO

Competência: 2014

TÍTULOS	R\$	TÍTULOS	R\$
ORÇAMENTÁRIAS	22.091.435,53	ORÇAMENTÁRIAS	22.214.320,12
Receitas Correntes	16.080.584,31	Despesas Correntes	14.613.008,56
Receita Tributária	1.848.229,02	Pessoal e Encargos Sociais	7.971.664,66
Receita de Contribuições	175.631,31	Juros e Encargos da Dívida	71.901,81
Receita Patrimonial	178.057,18	Outras Despesas Correntes	6.569.442,09
Receita Agropecuária	0,00	Despesas Intra-Orçamentárias Correntes	0,00
Receita Industrial	0,00	Despesas de Capital	4.302.051,81
Receita de Serviços	0,00	Investimentos	3.523.044,32
Transferências Correntes	15.559.441,30	Inversões Financeiras	0,00
Outras Receitas Correntes	295.704,44	Amortização da Dívida	779.007,49
(-) Deduções da Receita Corrente	-1.976.478,94	Despesas Intra-Orçamentárias de Capital	0,00
Receitas Intra-Orçamentárias Correntes	0,00	INTERFERÊNCIAS PASSIVAS	
(-) Dedução das Receitas Intra-Orçamentárias Correntes	0,00	Transferências Financeiras Concedidas	3.299.259,75
Receitas de Capital	2.713.453,58		
Operações de Crédito	0,00		
Alienações de Bens	64.500,00		
Amortização de Empréstimos	0,00		
Transferências de Capital	2.648.953,58		
Outras Receitas de Capital	0,00		
(-) Deduções das Receitas de Capital	0,00		
Receitas Intra-Orçamentárias de Capital	0,00		
(-) Deduções das Receitas Intra-orçamentárias de capital	0,00		
INTERFERÊNCIAS ATIVAS			
Transferências Financeiras Recebidas	3.297.397,64		
EXTRA-ORÇAMENTÁRIAS	2.114.049,89	EXTRA-ORÇAMENTÁRIAS	2.556.368,87
Interferências Ativas	0,00	Interferências Passivas	0,00
Realizável	106.832,48	Realizável	106.375,66
Créditos em Circulação	106.832,48	Créditos em Circulação	106.375,66
Valores Pendentes a Curto Prazo	0,00	Valores Pendentes a Curto Prazo	0,00
Depósitos Realizáveis a Longo Prazo	0,00	Depósitos Realizáveis a Longo Prazo	0,00
Créditos Realizáveis a Longo Prazo	0,00	Créditos Realizáveis a Longo Prazo	0,00
Depósitos	1.404.783,40	Depósitos	1.413.935,63
Consignações	293.919,01	Consignações	296.098,33
Depósitos de Diversas Origens	1.110.864,39	Depósitos de Diversas Origens	1.117.837,30
Restos a Pagar	-235.281,11	Restos a Pagar	204.895,62
Obrigações a Pagar	-235.281,11	Obrigações a Pagar	204.895,62
Débito em Tesouraria	0,00	Débito em Tesouraria	0,00
Débito em Tesouraria	0,00	Débito em Tesouraria	0,00
Serviços da Dívida a Pagar	769.633,54	Serviços da Dívida a Pagar	769.633,54
Operações de Crédito em Liquidação	769.633,54	Operações de Crédito em Liquidação	769.633,54
Outras Operações	61.528,42	Outras Operações	61.528,42
Valores pendentes a Curto Prazo	0,00	Valores pendentes a Curto Prazo	0,00
Depósitos Exigíveis a longo Prazo	0,00	Depósitos Exigíveis a longo Prazo	0,00
Outras Obrigações	61.528,42	Outras Obrigações	61.528,42
Acréscimos Patrimoniais	6.553,16	Decréscimos Patrimoniais	0,00
SOMA	24.205.485,42	SOMA	24.770.688,99
SALDO DO EXERCÍCIO ANTERIOR	1.536.668,88	SALDO PARA O EXERCÍCIO SEGUINTE	971.465,31
Caixa	0,00	Caixa	0,00
Bancos Conta Movimento	89.556,41	Bancos Conta Movimento	286.434,47
Bancos Conta Vinculada	1.447.112,47	Bancos Conta Vinculada	685.030,84
Aplicações Financ. de Recursos Próprios	0,00	Aplicações Financ. de Recursos Próprios	0,00
Aplicações Financ. de Recursos Vinculados	0,00	Aplicações Financ. de Recursos Vinc.	0,00
Investimentos do RPPS	0,00	Investimentos do RPPS	0,00
(-) Provisão p/perdas em Investimentos do RPPS	0,00	(-) Provisão p/perdas em Investimentos do RPPS	0,00
TOTAL	25.742.154,30	TOTAL	25.742.154,30

As Receitas e Despesas Extra-Orçamentárias contemplam possíveis lançamentos de estornos efetuados pelas Unidades no exercício de 2014, devido a ausência de informação no Sistema e-Sfinge sobre estes lançamentos.

Município de MONTE CASTELO

Competência: 2014

ATIVO		R\$	PASSIVO		R\$
FINANCEIRO		976.345,68	FINANCEIRO		518.212,92
DISPONÍVEL		971.465,31	DEPÓSITOS		40.224,95
Caixa		0,00	Consignações		0,00
Bancos Conta Movimento		286.434,47	Depósitos de Diversas Origens		40.224,95
Bancos Conta Vinculada		685.030,84	RESTOS A PAGAR		454.987,97
Aplicações Financeiras de Recursos Próprios		0,00	Obrigações a Pagar		454.987,97
Aplicações Financeiras de Recursos Vinculados		0,00	SERVIÇOS DA DÍVIDA A PAGAR		0,00
Investimentos do RPPS		0,00	Operações de Crédito em Liquidação		0,00
(-) Provisão para Perdas em Investimentos do RPPS		0,00	OUTRAS OBRIGAÇÕES A CURTO PRAZO		23.000,00
REALIZÁVEL		4.880,37	DEPÓSITOS EXIGÍVEIS A LONGO PRAZO		0,00
Créditos a Receber		4.880,37	VALORES PENDENTES A CURTO PRAZO		0,00
Devedores - Entidades e Agentes		0,00			
Empréstimos e Financiamentos		0,00			
Adiantamentos Concedidos		0,00			
Depósitos Realizáveis a Curto Prazo		0,00			
Valores em Trânsito Realizável		0,00			
Valores Pendentes a Curto Prazo		0,00			
REALIZÁVEIS A LONGO PRAZO		0,00			
PERMANENTE		25.828.504,31	PERMANENTE		779.307,38
CRÉDITOS		4.246.935,23	DÍVIDA FUNDADA INTERNA		430.043,18
Créditos a Receber		0,00	Em títulos de Curto Prazo		0,00
Devedores - Entidades e Agentes		4.244.467,87	Em títulos de Longo Prazo		0,00
Empréstimos e Financiamentos		0,00	Em Contratos de Curto Prazo		386.147,21
Adiantamentos Concedidos		2.467,36	Em Contratos de Longo Prazo		43.895,97
Depósitos Realizáveis a Curto Prazo		0,00	Financiamentos em Circulação		0,00
(-) Provisão para Perdas Prováveis		0,00	DÍVIDA FUNDADA EXTERNA		0,00
Outros Créditos		0,00	Em títulos de Curto Prazo		0,00
BENS E VALORES EM CIRCULAÇÃO		0,00	Em títulos de Longo Prazo		0,00
VALORES PENDENTES A CURTO PRAZO		0,00	Em Contratos de Curto Prazo		0,00
INVESTIMENTOS DO RPPS		0,00	Em Contratos de Longo Prazo		0,00
DÍVIDA ATIVA		4.544.267,22	DÉBITOS CONSOLIDADOS		349.264,20
Créditos Inscritos em Dívida Ativa a Curto Prazo		234.610,48	Precatórios a Pagar		0,00
(-) Provisão para Perdas de Dívida Ativa-CP		0,00	Dívidas Renegociadas		96.423,31
Créditos em processo de Incrição Dívida Ativa		0,00	Obrigações a Pagar		252.840,89
Créditos Inscritos em Dívida Ativa a Longo Prazo		4.309.656,74	Obrigações Legais e Tributárias		0,00
(-) Provisão para Perdas de Dívida Ativa-LP		0,00	DIVERSOS		0,00
REALIZÁVEIS A LONGO PRAZO		18.778,43	Obrigações a Pagar		0,00
Depósitos Realizáveis a Longo Prazo		18.778,43	Depósitos Judiciais		0,00
Créditos Realizáveis a Longo Prazo		0,00	Provisões Matemáticas Previdenciárias		0,00
Investimentos do RPPS - LP		0,00	Outras Obrigações Exigíveis		0,00
INVESTIMENTOS		0,00	DIVERSAS PROVISÕES		0,00
IMOBILIZADO		17.018.523,43	Valores Pendentes a Longo Prazo		0,00
Bens Móveis e Imóveis		17.018.523,43			
Bens Imóveis		9.968.111,16			
Bens Móveis		7.050.412,27			
Títulos e Valores		0,00			
Bens Intangíveis		0,00			
(-) Depreciações, Amortizações e Exaustões		0,00			
DIFERIDO		0,00			
ATIVO REAL		26.804.849,99	PASSIVO REAL		1.297.520,30
SALDO PATRIMONIAL		0,00	SALDO PATRIMONIAL		25.507.329,69
PASSIVO REAL A DESCOBERTO			ATIVO REAL LÍQUIDO		25.507.329,69
COMPENSADO		2.436.654,80	COMPENSADO		2.436.654,80
TOTAL		29.241.504,79	TOTAL		29.241.504,79

Município de MONTE CASTELO

Competência: 2014

VARIAÇÕES ATIVAS	R\$	VARIAÇÕES PASSIVAS	R\$
RESULTANTES DA EXECUÇÃO ORÇAMENTÁRIA	25.254.430,60	RESULTANTES DA EXECUÇÃO ORÇAMENTÁRIA	22.367.329,10
Receitas Correntes	16.080.584,31	Despesas Correntes	14.613.008,56
Receita Tributária	1.848.229,02	Pessoal e Encargos Sociais	7.971.664,66
Receita de Contribuições	175.631,31	Juros e Encargos da Dívida	71.901,81
Receita Patrimonial	178.057,18	Outras Despesas Correntes	6.569.442,09
Receita Agropecuária	0,00	Despesas Intra-Orçamentárias Correntes	0,00
Receita Industrial	0,00	Despesas de Capital	4.302.051,81
Receita de Serviços	0,00	Investimentos	3.523.044,32
Transferências Correntes	15.559.441,30	Inversões Financeiras	0,00
Outras Receitas Correntes	295.704,44	Amortização da Dívida	779.007,49
(-) Deduções da Receita Corrente	-1.976.478,94	Despesas Intra-Orçamentárias de Capital	0,00
Receitas Intra-Orçamentárias Correntes	0,00	INTERFERÊNCIAS PASSIVAS	
(-) Dedução das Receitas Intra-Orçamentárias Correntes	0,00	Transferências Financeiras Concedidas	3.299.259,75
Receitas de Capital	2.713.453,58	MUTAÇÕES PATRIMONIAIS	153.008,98
Operações de Crédito	0,00	DESINCORPORAÇÕES DE ATIVOS	153.008,98
Alienações de Bens	64.500,00	Alienação de Bens	64.500,00
Amortização de Empréstimos	0,00	Bens Imóveis	0,00
Transferências de Capital	2.648.953,58	Bens Móveis	64.500,00
Outras Receitas de Capital	0,00	Demais alienações	0,00
(-) Deduções das Receitas de Capital	0,00	Liquidação de Créditos	88.508,98
Receitas Intra-Orçamentárias de Capital	0,00	Empréstimos e Financiamentos	0,00
(-) Deduções das Receitas Intra-Orçamentárias de Capital	0,00	Recebimentos de Dívida Ativa	88.508,98
INTERFERÊNCIAS ATIVAS		Créditos Parcelados	0,00
Transferências Financeiras Recebidas	3.297.397,64	Créditos Administrativos	0,00
MUTAÇÕES PATRIMONIAIS	3.162.995,07	Dividendos	0,00
INCORPORAÇÕES DE ATIVOS	2.383.987,58	Créditos Diversos a Receber	0,00
Aquisição de Bens	2.383.987,58	Entidades Devedoras	0,00
Bens Imóveis	1.444.875,14	Outras Liquidações de Créditos	0,00
Bens Móveis	939.112,44	Custo de Bens e Serviços - Baixa	0,00
Títulos e Valores	0,00	Outras Desincorporações de Ativos	0,00
Bens Intangíveis	0,00	INCORPORAÇÃO DE PASSIVOS	0,00
Outras Aquisições de Bens	0,00	Operações de Crédito - Em Contratos	0,00
Incorporação de Créditos	0,00	Aumento de Capital	0,00
Custo de Bens e Serviços-Incorporação	0,00	Operações de Crédito - Em Títulos	0,00
Gastos de Despesas Diferidas	0,00	Adiantamentos Recebidos	0,00
Outras Incorporações de Ativos	0,00	Créditos de Exercícios Anteriores	0,00
		Operações com Duplicatas Descontadas	0,00
		Recebimento de Depósitos Judiciais	0,00
		Outras Incorporações de Passivos	0,00

Município de MONTE CASTELO

Competência: 2014

VARIAÇÕES ATIVAS	R\$	VARIAÇÕES PASSIVAS	R\$
DESINCORPORAÇÃO DE PASSIVOS	779.007,49		
Operações de Créditos - Em Contatos	682.752,01		
Juros e Encargos	0,00		
Operações de Créditos - Em Títulos	0,00		
Adiantamentos Recebidos	0,00		
Entidades Credoras	0,00		
Dividendos	0,00		
Operações Especiais	0,00		
Amortização de Débitos	0,00		
Outras Desincorporações de Passivos	96.255,48		
INDEPENDENTE DA EXECUÇÃO ORÇAMENTÁRIA	25.224.721,73	INDEPENDENTE DA EXECUÇÃO ORÇAMENTÁRIA	27.310.642,77
INTERFERÊNCIAS ATIVAS	23.704.372,77	INTERFERÊNCIAS PASSIVAS	26.943.975,81
ACRÉSCIMOS PATRIMONIAIS	1.520.348,96	DECRÉSCIMOS PATRIMONIAIS	366.666,96
INCORPORAÇÃO DE ATIVOS	238.163,83		
Incorporação de Bens Imóveis	0,00	DESINCORPORAÇÃO DE ATIVOS	0,00
Incorporação de Bens Móveis	2.726,00	Baixa de Bens Imóveis	0,00
Bens Móveis de Uso Permanente	2.726,00	Baixa de Bens Móveis	0,00
Aquisição	2.726,00	Bens Móveis de Uso Permanente	0,00
Doações Intra-Orçamentárias	0,00	Doações Intra-Orçamentárias	0,00
Produção	0,00	Perda	0,00
Doação	0,00	Doações	0,00
Transferências	0,00	Devoluções de Bens	0,00
Apreensão	0,00	Transferências	0,00
Permuta	0,00	Permuta	0,00
Outras Incorporações de Bens Móveis	0,00	Inservibilidade	0,00
Bens de Estoque	0,00	Outras Baixas de Bens Móveis	0,00
Incorporação de Bens Intangíveis	0,00		
Incorporação de Títulos e Valores	0,00	Bens de Estoque	0,00
Incorporação de Disponibilidade	0,00	Baixa de Bens Intangíveis	0,00
Incorporação de Direitos	235.437,83	Baixa de Títulos e Valores	0,00
Créditos a Receber	0,00	Outras Baixas de Valores	0,00
Fornecimentos a Receber	0,00	Desincorporação de Disponibilidade	0,00
Recursos de Restos a Pagar	0,00	Baixa de Direitos	0,00
Recursos de Limites a Receber	0,00	Créditos a Receber	0,00
Créditos Tributários	0,00	Fornecimentos a Receber	0,00
Recursos Especiais a Receber	0,00	Recursos de Restos a Pagar	0,00
Créditos a Receber a Longo Prazo-P	0,00	Recursos de Limite a Receber	0,00
Créditos a Receber a Longo Prazo-F	0,00	Créditos Tributários	0,00
Créditos a Receber a Curto Prazo	0,00	Recursos Especiais a Receber	0,00
Créditos de Contribuições	0,00	Créditos a Receber a Longo Prazo	0,00
Créditos Tributários	0,00	Créditos a Receber a Curto Prazo	0,00

Município de MONTE CASTELO

Competência: 2014

VARIAÇÕES ATIVAS	R\$	VARIAÇÕES PASSIVAS	R\$
Outros Créditos a Receber	0,00	Dívida Ativa - Cancelamento	0,00
Créditos Diversos a Receber	0,00	Dívida Ativa - Abatimento/Desconto	0,00
Devedores Entidades e Agentes	0,00	Dívida Ativa - Anistia/Perdão	0,00
Entidades Devedoras	0,00	Dívida Ativa - Baixa pela Inscrição	0,00
Agentes Devedores	0,00	Outros Créditos a Receber	0,00
Diversos Responsáveis - Inscrição	0,00	Créditos Diversos a Receber	0,00
Créditos Parcelados	0,00	Devedores - Entidades e Agentes	0,00
Créditos Administrativos	0,00	Entidades Devedoras	0,00
Empréstimos e Financiamentos	0,00	Agentes Devedores	0,00
Adiantamentos Concedidos	0,00	Diversos Responsáveis	0,00
Depósitos Realizáveis	0,00	Créditos Parcelados	0,00
Valores Pendentes	0,00	Empréstimos e Financiamentos	0,00
Créditos Realizáveis a Longo Prazo	235.437,83	Adiantamentos Concedidos	0,00
Dívida Ativa - Inscrição	235.437,83	Depósitos Realizáveis	0,00
Dívida Ativa - Ajuste	0,00	Valores Pendentes	0,00
Devedores - Entidades e Agentes	0,00	Créditos Realizáveis a Longo Prazo	0,00
Créditos Tributários	0,00	Dívida Ativa - Cancelamento	0,00
Créditos Parcelados	0,00	Créditos a Receber a Longo Prazo	0,00
Créditos Administrativos	0,00	Devedores - Entidades e Agentes	0,00
Créditos Tributários	0,00	Fornecimento a Receber	0,00
Empréstimos e Financiamentos	0,00	Créditos Realizáveis a Longo Prazo	0,00
Incorporação de Outros Direitos	0,00	Créditos Parcelados - Cancelamento	0,00
Outras Incorporações de Ativos	0,00	Créditos Administrativos - Cancelamento	0,00
		Empréstimos e Financiamentos	0,00
AJUSTES DE BENS, VALORES E CRÉDITOS	1.215.303,93	Créditos Tributários	0,00
Valorização de Bens	24.807,71	Dívida Ativa - Ajuste	0,00
Bens Imóveis	0,00	Dívida Ativa - Cancelamento	0,00
Bens Móveis	24.807,71	Dívida Ativa - Abatimento/Desconto	0,00
Bens Intangíveis	0,00	Dívida Ativa - Anistia/Perdão	0,00
Bens de Estoque	0,00	Baixa de Créditos para Inscrição de Dívida Ativa	0,00
Outros Bens	0,00	Baixa de Outros Direitos	0,00
Valorização de Títulos e Valores	0,00	Bens e Direitos a Incorporar pelas Inscrições de RP	0,00
Valorização de Títulos e Valores	0,00		
Valorização de Títulos e Valores do RPPS	0,00	AJUSTES DE BENS, VALORES E CRÉDITOS	80,00
Ajustes de Créditos	1.190.496,22	Desvalorização de Bens	80,00
Reversão da Provisão para Devedores Duvidosos	0,00	Bens Imóveis	0,00
Ágios	0,00	Bens Móveis	80,00
Atualização Monetária Financeira	0,00	Bens Intangíveis	0,00
Atualização Monetária não Financeira	1.103.988,12	Bens de Estoque	0,00
Dívida Ativa - Atualização Monetária	1.103.988,12	Outros Bens	0,00
Diversos Responsáveis	0,00	Desvalorização de Títulos e Valores	0,00
Créditos a Receber	0,00	Desvalorização de Títulos e Valores	0,00
Devedores - Entidades e Agentes	0,00	Desvalorização de Títulos e Valores do RPPS	0,00
Empréstimos e Financiamentos Concedidos	0,00	Ajustes de Créditos	0,00

Município de MONTE CASTELO

Competência: 2014

VARIAÇÕES ATIVAS	R\$	VARIAÇÕES PASSIVAS	R\$
Títulos e Valores	0,00	Provisão para Devedores Duvidosos	0,00
Créditos Parcelados	0,00	Deságios	0,00
Créditos Administrativos	0,00	Atualização Monetária Não Financeira	0,00
Juros	86.508,10	Baixa de CM da Dívida Ativa	0,00
Dívida Ativa - Juros e Multas	86.508,10	Empréstimos e Financiamentos Concedidos	0,00
Outros Juros	0,00	Créditos Parcelados	0,00
Variação Cambial	0,00	Créditos Administrativos	0,00
Multas	0,00		
Reversão da Provisão pra Perdas Prováveis	0,00	Provisão para Perdas Prováveis	0,00
		Variação Cambial	0,00
Outros Ajustes Patrimoniais	0,00	Depreciação, Amortização e Exaustão	0,00
		Depreciações	0,00
Desincorporação de Passivos	60.328,04	Amortizações	0,00
Cancelamento de Restos a Pagar	6.553,16	Exaustões	0,00
Ajustes de Obrigações	0,00	INCORPORAÇÕES DE PASSIVOS	43.072,96
Valorização Diversas	0,00	Incorporação de Obrigações	43.072,96
Ajustes Monetários de Balanços	0,00	Operações de Crédito - Em Contratos	0,00
Resultado equivalencia patrimonial	0,00	Operações de Crédito - Em Títulos	0,00
Ajustes de Exercícios anteriores	0,00	Obrigações de Exercícios Anteriores	0,00
Acrescimos Patrimoniais Diversos	0,00	Restos a Pagar	0,00
		Provisões	43.072,96
		Depósitos Exigíveis	0,00
		Obrigações Tributárias	0,00
		Depósitos Exigíveis	0,00
		Pessoal a Pagar	0,00
		Ágios	0,00
		Obrigações com Encargos Sociais	0,00
		Obrigações de Exercícios Anteriores	0,00
		Entidades Credoras	0,00
		Precatórios	0,00
		Restos a Pagar	0,00
		Obrigações Tributárias - Patrimonial	0,00
		Entidades de Previdência Complementar	0,00
		Encargos Patronais - RPPS	0,00
		Outras Obrigações	0,00
		Outros Débitos	0,00
		Outras Incorporações de Obrigações	0,00
		Ajustes de Obrigações	323.514,00
		Ajustes Monetários do Balanço	0,00
		Ajustes de exercícios anteriores	0,00
		Decréscimos Patrimoniais Diversos	0,00
Total da Variações Ativas	50.479.152,33	Total das Variações Passivas	49.677.971,87
RESULTADO PATRIMONIAL - Déficit Verificado		RESULTADO PATRIMONIAL - Superávit Verificado	801.180,46

Município de MONTE CASTELO

Competência: 2014

VARIAÇÕES ATIVAS		R\$	VARIAÇÕES PASSIVAS		R\$
TOTAL GERAL		50.479.152,33	TOTAL GERAL		50.479.152,33



Município de MONTE CASTELO

Competência: 2014

TÍTULOS	SALDO ANTERIOR	MOVIMENTAÇÃO NO EXERCÍCIO		SALDO PARA O EXERCÍCIO SEGUINTE
		INSCRIÇÃO	BAIXA	
OPERAÇÕES DE CREDITO INTERNA				
Em Títulos	0,00	0,00	0,00	0,00
Em Contratos	1.112.795,19	0,00	690.241,87	422.553,32
Financiamentos em circulação	0,00	0,00	0,00	0,00
SUBTOTAL	1.112.795,19	0,00	690.241,87	422.553,32
OPERAÇÕES DE CRÉDITO EXTERNA				
Em Títulos	0,00	0,00	0,00	0,00
Em Contratos	0,00	0,00	0,00	0,00
SUBTOTAL	0,00	0,00	0,00	0,00
DÉBITOS CONSOLIDADOS				
Precatórios a pagar	0,00	0,00	0,00	0,00
Dívidas renegociadas	61.678,79	131.000,00	96.255,48	96.423,31
Obrigações a pagar	60.326,89	323.514,00	131.000,00	252.840,89
Obrigações legais e tributárias	0,00	0,00	0,00	0,00
SUBTOTAL	122.005,68	454.514,00	227.255,48	349.264,20
DIVERSOS (*)	0,00	0,00	0,00	0,00
TOTAL GERAL	1.234.800,87	454.514,00	917.497,35	771.817,52

1) As contas contábeis relativas aos grupos Débitos Consolidados e Diversos podem apresentar lançamentos contábeis de estorno e de transferências de longo prazo para curto prazo, em virtude de ausência de informação no Sistema e-Sfinge sobre estes lançamentos.

2) A conta "Diversos" engloba as seguintes contas contábeis: Obrigações a Pagar (2.1.2.1, exceto as contas: 2.1.2.1.7, 2.1.2.1.9.12, 2.1.2.1.4 e 2.1.2.1.1.04), Entidades Credoras (2.1.2.2.1), Depósitos Judiciais (2.2.1.2.3), Outras Obrigações Exigíveis (2.2.2.9) e Valores Pendentes a Longo Prazo (2.2.4)

3) A conta "Diversos" é composta pelas seguintes contas: Obrigações a Pagar (2121, salvo 21217, 2121912, 21214 e 2121104); Depósitos Judiciais (22213); Outras Obrigações Exigíveis (2229), Valores Pendentes a Longo Prazo (224), Entidades Credoras (21221) e Outras (22219)

Município de MONTE CASTELO

Competência: 2014

TÍTULOS	SALDO ANTERIOR	MOVIMENTAÇÃO NO EXERCÍCIO		SALDO PARA O EXERCÍCIO SEGUINTE
		INSCRIÇÃO	BAIXA	
DEPÓSITOS				
Consignações	2.179,32	293.919,01	296.098,33	0,00
Depósitos de Diversas Origens	47.197,86	1.110.864,39	1.117.837,30	40.224,95
SUBTOTAL	49.377,18	1.404.783,40	1.413.935,63	40.224,95
RESTOS A PAGAR				
Obrigações a Pagar				
Fornecedores	402.796,59	-210.658,77	204.895,62	-12.757,80
Convênios a Pagar	0,00	0,00	0,00	0,00
Contrato de Programa de Repasse	0,00	0,00	0,00	0,00
Precatórios de OC a Pagar	0,00	-3.569,13	0,00	-3.569,13
Termos de Parceria a Pagar	0,00	0,00	0,00	0,00
Pessoal a Pagar	9.916,22	-21.151,85	0,00	-11.235,63
Precatórios a Pagar	0,00	0,00	0,00	0,00
Encargos Sociais a Recolher	0,00	0,00	0,00	0,00
Obrigações Tributárias	0,00	0,00	0,00	0,00
Restos a Pagar Não Processados	0,00	0,00	0,00	0,00
Débitos Diversos a Pagar	9.751,79	98,64	0,00	9.850,43
SUBTOTAL	422.464,60	-235.281,11	204.895,62	-17.712,13
DÉBITO EM TESOURARIA	0,00	0,00	0,00	0,00
SERVIÇOS DA DÍVIDA A PAGAR				
Operações de Crédito em Liquidação	0,00	0,00	0,00	0,00
OUTRAS OBRIGAÇÕES A CURTO PRAZO	23.000,00	61.528,42	61.528,42	23.000,00
Adiantamentos Recebidos	0,00	0,00	0,00	0,00
Valores em Transito Exigíveis	0,00	0,00	0,00	0,00
Outras Obrigações	0,00	0,00	0,00	0,00
Credores - Entidades e Agentes	23.000,00	61.528,42	61.528,42	23.000,00
VALORES PENDENTES A CURTO PRAZO	0,00	0,00	0,00	0,00
DEPÓSITOS EXIGÍVEIS A LONGO PRAZO	0,00	0,00	0,00	0,00
TOTAL GERAL	494.841,78	1.231.030,71	1.680.359,67	45.512,82

A movimentação da Dívida Flutuante (baixa/inscrição) contempla os possíveis lançamentos de estornos efetuados pelas Unidades no exercício de 2014, devido a ausência de informação no Sistema e-Sfinge sobre estes lançamentos.



Monte Castelo, 23 de Fevereiro de 2015.

OFICIO/CI/Nº. 010/2015

EXMO.SR.

LUIZ ROBERTO HERBST

DD. Presidente do Tribunal de Contas do Estado de Santa Catarina

FLORIANÓPOLIS – SC.

Excelência;

Cumprimentando-o cordialmente, encaminho Relatório Circunscrito da Prefeitura Municipal de Monte Castelo, referente ao Exercício 2014, conforme preceitua o artigo 84º da resolução 06/2001.

Permanecendo à disposição de V. Exa. Para quaisquer outros esclarecimentos, valemo-nos do ensejo para reafirmar toda a nossa estima e consideração.

Atenciosamente,

JOSE DOMBROVSKI
Coordenador do Sistema
de Controle Interno

PREFEITURA MUNICIPAL DE MONTE CASTELO
ESTADO DE SANTA CATARINA

RELATÓRIO CIRCUNSTANCIADO



EXERCÍCIO 2014

**REALIZAÇÃO: COORDENADORIA DO SISTEMA DE
CONTROLE INTERNO**

FEVEREIRO/2015



INDICE

1.0.	ANÁLISE DA GESTÃO ORÇAMENTÁRIA.	Pag. 02
2.0.	BALANÇO ORÇAMENTÁRIO.	Pag. 02
3.0.	BALANÇO FINANCEIRO.	Pag. 07
4.0.	BALANÇO PATRIMONIAL.	Pag. 13
5.0.	VARIAÇÕES PATRIMONIAIS.	Pag. 17
6.0.	EQUILÍBRIO FINANCEIRO DOS ÚLTIMOS 4 ANOS.	Pag. 20
7.0.	EVOLUÇÃO DA DÍVIDA ATIVA.	Pag. 21
8.0.	RELATÓRIO DA LEI DE RESPONSABILIDADE FISCAL.	Pag. 22
8.1.	RESULTADO PRIMÁRIO E NOMINAL.	Pag. 22
9.0.	DEMOSNTRATIVO DOS GASTOS COM EDUCAÇÃO.	Pag. 23
9.1.	DEMOSNTRATIVO DA APLICAÇÃO DO FUNDEB.	Pag. 24
9.2.	DEMOSNTRATIVO DOS GASTOS COM SAÚDE.	Pag. 24
10.0.	RECEITA CORRENTE LÍQUIDA.	Pag. 25
11.0.	LIMITE DE GASTOS COM PESSOAL.	Pag. 25
12.0.	LIMITE DE ENDIVIDAMENTO.	Pag. 28
13.0.	LICITAÇÕES.	Pag. 28
14.0.	CONCLUSÃO.	Pag. 30



RELATÓRIO DO CONTROLE INTERNO DO BALANÇO CONSOLIDADO DO EXERCÍCIO 2014

Em cumprimento às atribuições contidas na Lei Municipal nº. 1735/2003, de 13 de outubro de 2003 que instituiu o Sistema de Controle Interno, com fulcro no parágrafo único do inciso IV do Artigo 54 da Lei nº. 101/2000 (Lei de Responsabilidade Fiscal) e Art. 84 da Resolução nº. TCE 06/2001, a Coordenadoria do Controle Interno do Município de Monte Castelo SC, com base em relatório e nos resultados apurados no **Balanço Consolidado das Contas do Município**, emite o presente **relatório circunstanciado**, sobre as contas anuais do Prefeito, relativas:

ASSUNTO	RELATORIO CONSOLIDADO ANUAL – EXERCICIO 2014 – EXECUTIVO MUNICIPAL
RESPONSÁVEL UNIDADES	ALDOMIR ROSKAMP

1.0. ANÁLISE DA GESTÃO ORÇAMENTARIA

As análises orçamentárias realizaram através do comparativo, entre o **Executado** e o **Previsto** pelo **Executivo** e aprovado pelo **Legislativo Municipal**.

A seguir está demonstrado as metas de Receitas e Despesas Planejadas.

Leis	Número Lei	Valor Previsto
PPA	2.264	17.540.736,00
LDO	2.269	17.540.736,00
LOA	2.265	17.540.736,00

Quadro 1 – Leis Orçamentárias

2.0. BALANÇO ORÇAMENTÁRIO:

A apuração Orçamentária pode ser analisada detalhadamente através dos resultados que segue:

DESCRIÇÃO	PREVISÃO	EXECUÇÃO	EXECUÇÃO %
Receita	17.540.736,00	18.810.050,50	107,24
Despesas	17.540.736,00	18.915.060,37	107,84
Déficit / Superávit		(105.009,87)	0,01

Quadro 2 – Balanço Consolidado

O resultado da execução orçamentária do município de Monte Castelo do ano 2014 apresentou um **Déficit** na ordem de **R\$ 105.009,87** (Cento e cinco mil, nove reais e oitenta sete centavos), cuja despesa executada equivale a 0,01% a maior que as receitas executadas.

2.1. QUOCIENTE SOBRE O BALANÇO ORÇAMENTÁRIO

2.1.1. Quociente da Execução da Receita e Despesa

Receita Realizada = 18.810.050,50
 ----- = 0,01
 Despesa Realizada = 18.915.060,37



Esse quociente exprime a seguinte relação:

Receita Realizada	R\$ 18.810.050,50 = 107,24%
Despesa Realizada	R\$ 18.915.060,37 = 107,84%
Diferença	R\$ 105.009,87 = 0,01%



Gráfico 01 – Balanço Consolidado

A receita arrecada do exercício em exame atingiu o montante de R\$ **18.810.050,50**, equivalendo a 99,99% da Despesa Realizada. O resultado demonstra que houve um **Déficit Orçamentário** de R\$ **105.009,87** (cento e cinco mil, nove reais e oitenta sete centavos), correspondente a 0,01% de Despesas a maior em relação às Receitas do exercício de 2014. Também ao analisarmos esses dados, verificamos que houve um **Déficit Orçamentário**, quando comparamos a Despesa Autorizada com a Despesa Realizada, na ordem de R\$ **4.104.718,74** (quatro milhões, cento e quatro mil, setecentos e dezoito reais e setenta quatro centavos), o qual não foi superado, quando comparamos a Receita Autorizada com a Receita Realizada, onde verificamos um **Superávit Orçamentário** de R\$ **1.269.314,50** (um milhão, duzentos e sessenta nove mil, trezentos e quatorze reais e cinquenta centavos). Ao confrontarmos o **Déficit Orçamentário** com o **Superávit Orçamentário**, passamos a confirmar o **Déficit Orçamentário** na ordem e R\$ **105.009,87** (cento e cinco mil, nove reais e oitenta sete centavos).

2.2. Apuração do resultado das receitas autorizadas e receitas realizadas:

O resultado da execução orçamentária do município de Monte Castelo do ano 2014 apresentou um **Superávit** na ordem de R\$ **1.269.314,50** (um milhão, duzentos e sessenta nove mil, trezentos e quatorze reais e cinquenta centavos), cuja Receita Executada equivale a 1,0724% a maior que a Receita Prevista.

2.2.1 QUOCIENTE SOBRE O BALANÇO ORÇAMENTÁRIO

2.2.1.1 Quociente da Execução da Receita

Receita Realizada = 17.540.736,00	
-----	= 1,0724
Receita Prevista = 18.810.050,50	

Esse quociente exprime a seguinte relação:

Receita Realizada	R\$ 18.810.050,50 = 107,24%
Receita Prevista	R\$ 17.540.736,00 = 100,00%
Diferença	R\$ 1.269.314,50 = 7,24%



A receita arrecada do exercício em exame atingiu o montante de R\$ **18.810.050,50**, equivalendo a 107,24% da receita orçada. O resultado demonstra que houve um **Superávit** de arrecadação de **R\$ R\$ 1.269.314,50** (um milhão, duzentos e sessenta e nove mil, trezentos e quatorze reais e cinquenta centavos), correspondente a 7,24% a maior em relação da Receita Prevista para o exercício de 2014.

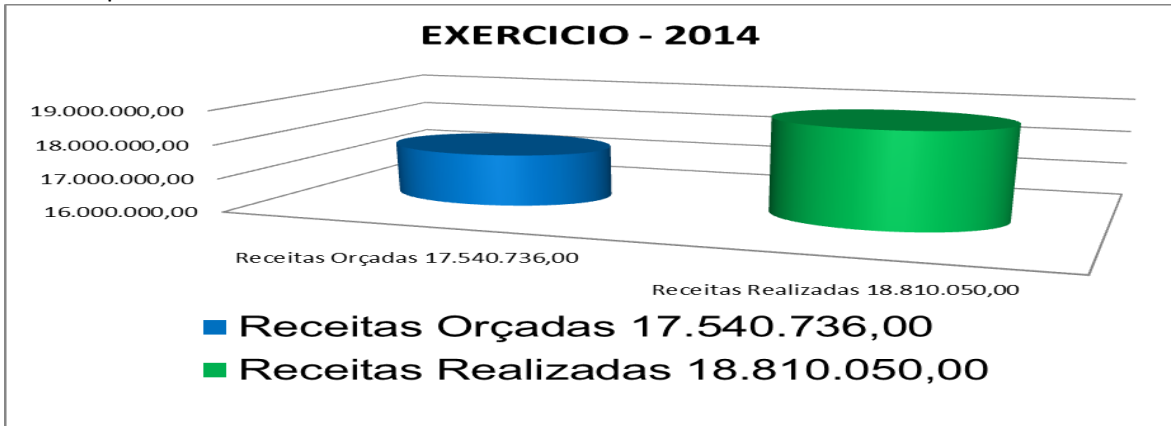


Gráfico 02 – Receitas Orçadas e Receitas Realizadas

2.3. Receitas por Fontes

RECEITAS			
TÍTULOS	PREVISÃO	EXECUÇÃO	DIFERENÇA
Receitas Correntes	19.648.120,00	18.073.427,82	1.574.692,18
Receita Tributária	2.462.000,00	1.848.287,28	613.712,72
Receita de Contribuições	230.000,00	175.631,31	54.368,69
Receita Patrimonial	97.710,00	177.945,98	80.235,98
Receita Agropecuária	16.000,00	00,00	16.000,00
Receita de Serviços	30.000,00	00,00	30.000,00
Transferências Correntes	16.071.310,00	15.603.015,61	468.294,39
Outras Receitas Correntes	741.100,00	268.547,64	472.552,36
(-) Deduções das Receitas Correntes	-2.114.400,00	-1.976.830,90	137.569,10
Receitas de Capital	7.016,00	2.713.453,58	2.706.437,58
Operações de Créditos	0,00	0,00	0,00
Alienação de Bens	0,00	64.500,00	64.500,00
Transferências de Capital	7.016,00	2.648.953,58	2.641.937,58
Interferências Ativas	0,00	2.648.953,58	2.648.953,58
Transferências Financeira Recebidas	0,00	2.648.953,58	2.648.953,58
SOMA	7.016,00	2.713.453,58	1.131.745,40
SUPERÁVIT		0,00	1.269.314,50
TOTAL	17.540.736,00	18.810.050,50	1.269.314,50

Quadro 3 – Receitas por fontes

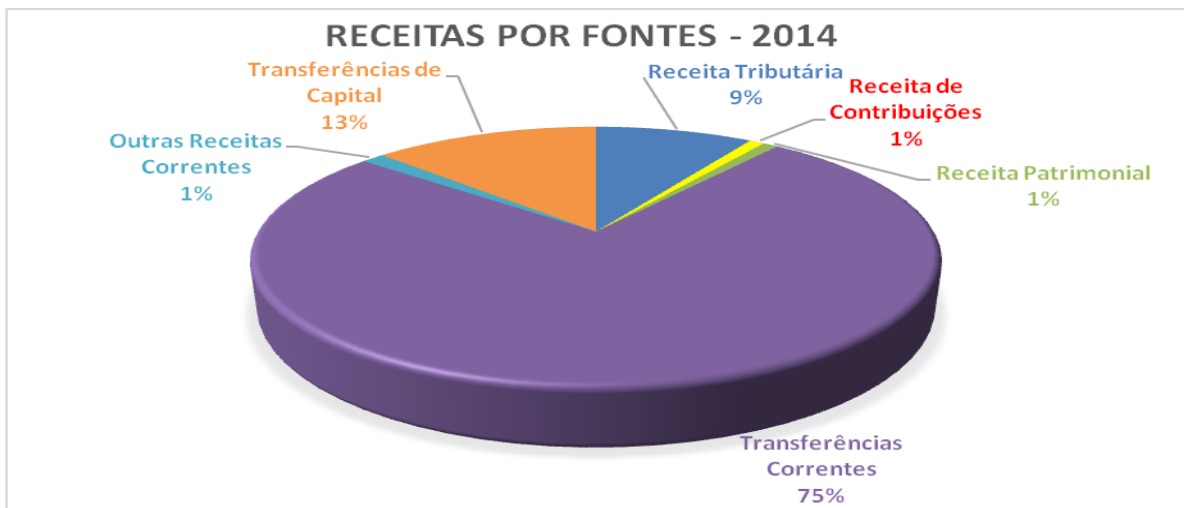


Gráfico 03 – Receitas Por Fontes com 1% acima.



2.3.1. Quociente da Execução da Receita Atualizada e Autorizada com Arrecadada:

Receita Arrecadada = 22.212.458,01
 ----- = 0,9649
 Receita Autorizada = 23.019.779,11

Esse quociente exprime a seguinte relação:

Receita Arrecadada R\$ 22.212.458,01 = 96,49%
 Receita Autorizada R\$ 23.019.779,11 = 100,00%
 Diferença R\$ 807.321,10 = 3,51%

2.3.2. Receitas por Fontes

RECEITAS			
TÍTULOS	PREVISÃO	EXECUÇÃO	DIFERENÇA
Receitas Correntes	17.533.720,00	16.096.596,92	1.437.123,08
Receita Tributária	2.462.000,00	1.848.287,28	613.712,72
Receita de Contribuições	230.000,00	175.631,31	54.368,69
Receita Patrimonial	97.710,00	177.945,98	80.235,98
Receita Agropecuária	16.000,00	00,00	16.000,00
Receita de Serviços	30.000,00	00,00	30.000,00
Transferências Correntes	16.071.310,00	15.603.015,61	468.294,39
Outras Receitas Correntes	741.100,00	268.547,64	472.552,36
(-) Deduções das Receitas Correntes	-2.114.400,00	-1.976.830,90	137.569,10
Receitas de Capital	7.016,00	2.713.453,58	2.706.437,58
Operações de Créditos	0,00	0,00	0,00
Alienação de Bens	0,00	64.500,00	64.500,00
Transferências de Capital	7.016,00	2.648.953,58	2.641.937,58
Interferências Ativas	0,00	3.297.397,64	3.297.397,64
Transferências Financeira Recebidas	0,00	3.297.397,64	3.297.397,64
SOMA	17.540.736,00	22.107.448,14	4.566.712,14
DÉFICIT	5.479.043,11	105.009,87	5.374.033,24
TOTAL	23.019.779,11	22.212.458,01	807.321,10

Quadro 4 – Receitas por fontes

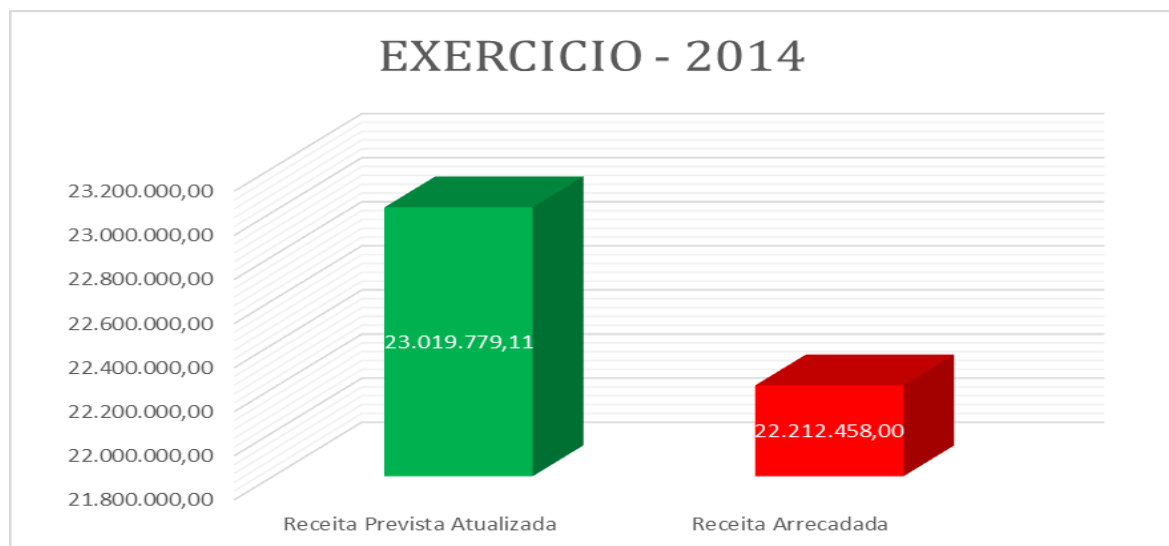


Gráfico 04 – Receitas Autorizadas e Receitas Realizadas

A Receita Arrecadada do exercício em exame, atingiu o montante de R\$ **22.212.458,00**, equivalendo a 96,49% da Receita Prevista Atualizada. O resultado demonstra que houve um **Déficit** na Previsão Orçamentária na ordem de R\$ **807.321,10** (Oitocentos e sete mil, trezentos e vinte um reais e dez centavos), correspondente a 3,51% a menor em relação da Receita Atualizada e Autorizada para todo o exercício de 2014.



2.4. Quociente da Execução da Despesa Atualizada e Autorizada com Arrecadada:

2.4.1. Quociente da Execução da Despesa:

Despesa Realizada = 22.212.458,01
 ----- = 0,9649

Despesa Autorizada = 23.019.779,11

Esse quociente exprime a seguinte relação:

Despesa Executada R\$ 22.212.458,01= 96,49%
 Despesa Autorizada R\$ 23.019.779,11= 100,00%
 Diferença R\$ 807.321,10 = 3,51%

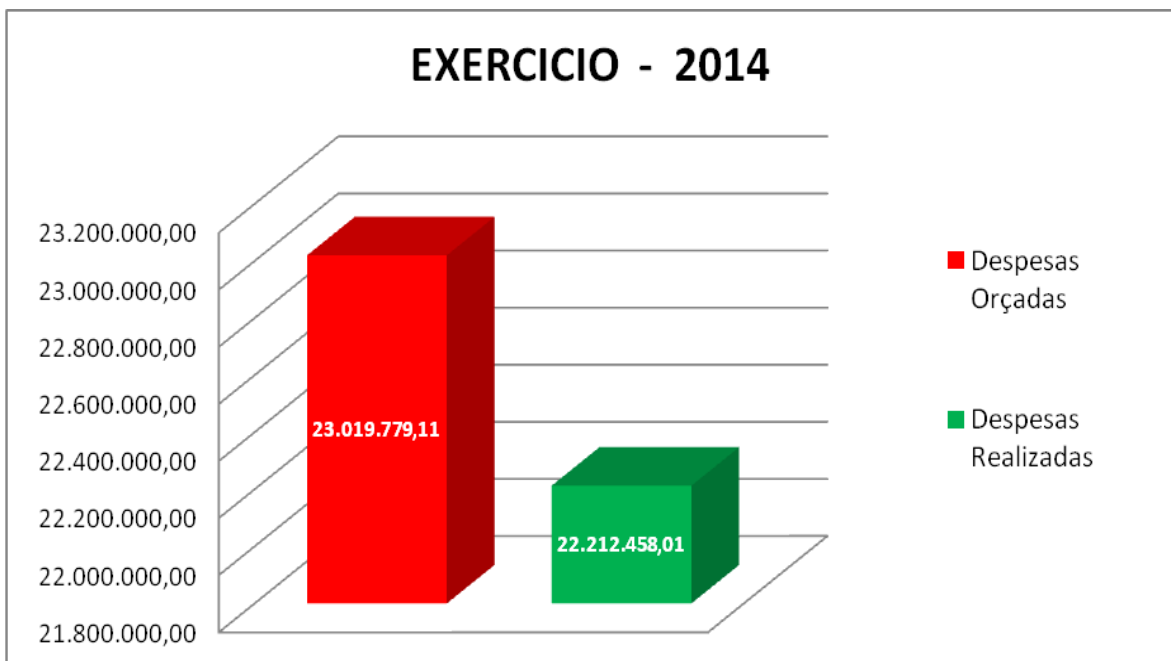


Gráfico 05 – Despesas Autorizadas e Receitas Realizadas

A despesa realizada no exercício em exame atingiu o montante de R\$ 22.212.458,01, equivalendo a 96,49% da despesa autorizada. Houve uma diferença de R\$ 807.321,10 (Oitocentos e sete mil, trezentos e vinte um reais e dez centavos), representando uma economia de despesa orçamentária na ordem de 3,51%, ou seja: Para cada 1,00 de despesa fixada, foi realizado 0,9649, cujo resultado está dentro da normalidade, em razão da autorização de Créditos Orçamentários e Suplementares e também Créditos Especiais.

2.5. Despesas por Fontes

DESpesas			
TÍTULOS	PREVISÃO	EXECUÇÃO	DIFERENÇA
Créditos Orçamentários e Suplementares	18.895.247,29	15.909.752,09	2.985.495,20
Despesas Correntes	15.847.606,67	13.777.050,11	2.070.556,56
Despesas de Capital	3.047.640,62	2.132.701,98	914.938,64
Crédito Especial	4.124.531,82	3.005.308,28	1.119.223,54
Despesas Correntes	1.003.180,56	835.958,45	167.222,11
Despesas de Capital	3.121.351,26	2.169.349,83	952.001,43
Interferências Passivas	0,00	3.297.397,64	-3.297.397,64
Transferências Financeiras Recebidas	0,00	3.297.397,64	-3.297.397,64
SOMA	23.019.779,11	22.212.458,01	807.321,10
SUPERÁVIT	0,00	0,00	0,00
TOTAL	23.019.779,11	22.212.458,01	807.321,10

Quadro 5 – Despesas por fontes



Gráfico 06 – Despesas por fontes

3.0. BALANÇO FINANCEIRO

3.1. RECEITAS

3.1.1. SALDO DO EXERCÍCIO ANTERIOR - O Exercício de 2014 iniciou com um saldo financeiro de **R\$ 1.536.668,88** (Um milhão, quinhentos e trinta e seis mil, seiscentos e sessenta e oito reais e oitenta e oito centavos), sendo **R\$ 45.218,34** de Saldos Banco Conta Movimento e **R\$ 1.491.450,54** de Saldos Bancos Conta Vinculada.

3.1.2. RECEITAS ORÇAMENTÁRIAS – A receita orçamentária do exercício, ficou na ordem de **R\$ 22.107.448,14**, sendo **R\$ 16.096.596,92** de Receitas Correntes, **R\$ 2.713.453,58**, de Receitas de Capital e **R\$ 3.297.397,64**, de Transferências Financeiras Recebidas.

3.1.3. RECEITAS EXTRA ORÇAMENTÁRIAS – A Receita Extra Orçamentária do exercício, ficou na ordem de **R\$ 2.632.873,29**, sendo **R\$ 106.709,18** de Créditos em Circulação, **R\$ 1.404.783,40**, de Depósitos, **R\$ 283.665,59** de obrigações a Pagar, **R\$ 769.633,54** de Operações de Crédito em Liquidação, **R\$ 61.528,42** de Outras Operações e **R\$ 6.553,16** de Acréscimos Patrimoniais.

RECEITAS	
TÍTULOS	R\$
Orçamentárias	22.107.448,14
Extra Orçamentárias	2.632.873,29
Saldo do Exercício Anterior	1.536.668,88
..... SOMA.	26.276.990,31

Quadro 6 – Receitas orçamentárias e extras orçamentárias

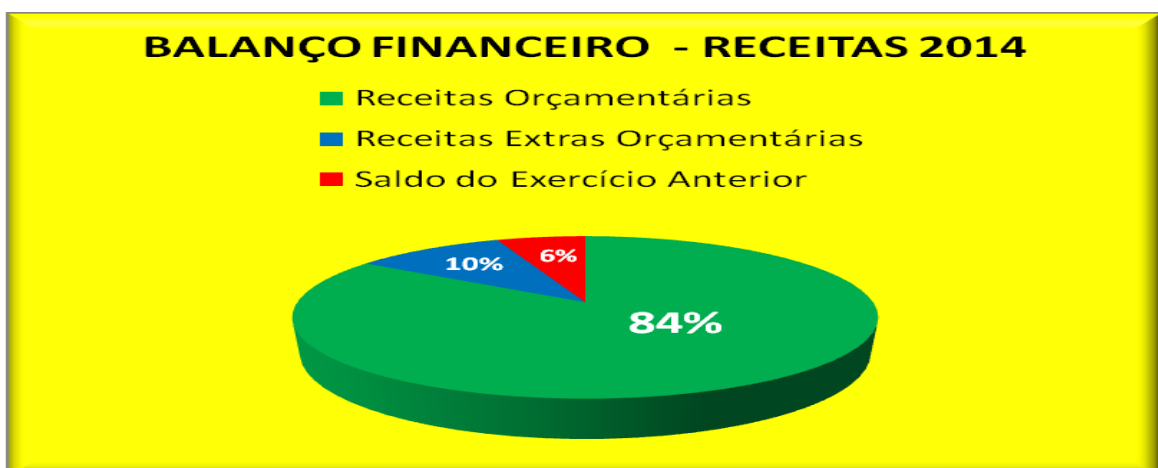


Gráfico 07 – Receitas orçamentárias e extras orçamentárias



3.2. DESPESAS

3.2.1. DESPESAS ORÇAMENTÁRIAS - As despesas orçamentárias no exercício de 2014, foi na ordem de **R\$ 22.212.458,01** (Vinte e dois milhões, duzentos e doze mil, quatrocentos e cinquenta oito reais e um centavos), sendo **R\$ 14.613.008,56** de Despesas Correntes, **R\$ 4.302.051,81** de Despesas de Capital e **R\$ 3.297.397,64** de Transferências Financeiras Concedidas.

3.2.2 DESPESAS EXTRA ORÇAMENTÁRIAS – As despesas extra orçamentárias do exercício, foi na ordem de **R\$ 3.075.239,27** (Três milhões, setenta e cinco mil, duzentos e trinta nove reais e vinte sete centavos), sendo **R\$ 106.153,72** de Créditos em Circulação, **R\$ 1.413.982,63** de depósitos, **R\$ 700.940,96**, de Obrigações a Pagar, **R\$ 769.633,54** de Operações de Créditos em Liquidação e **R\$ 84.528,42**, de Outras Operações.

3.2.3 SALDO PARA EXERCÍCIO SEGUINTE - O saldo para o exercício seguinte foi apurado considerando as Receitas Orçamentárias, Extra Orçamentárias e o Saldo do Exercício Anterior, que juntas somaram o montante de **R\$ 26.276.990,31**, e as despesas orçamentárias e extra-orçamentárias do exercício somaram **R\$ 25.287.697,28**, proporcionando um **superávit** financeiro de **R\$ 989.293,03**, sendo **R\$ 43.728,43** em Bancos Conta Movimento e **R\$ 945.564,60** em Bancos Conta Vinculada.

DESPESAS	
TÍTULOS	R\$
Orçamentárias	22.212.458,01
Extra Orçamentárias	3.075.239,27
..... SOMA.	25.287.697,28

Quadro 7 – Despesas orçamentárias e extra orçamentarias



Gráfico 08 – Despesas orçamentárias e extras orçamentárias

3.3. QUOCIENTE SOBRE O BALANÇO FINANCEIRO

3.3.1. Quociente da execução Extra Orçamentária

$$\frac{\text{Receita Extra Orçamentária} = 2.632.873,29}{\text{Despesa Extra Orçamentária} = 3.075.239,27} = 0,8562$$



Esse quociente exprime a seguinte relação:

Receita Extra Orçamentária.....	R\$ 2.632.873,29 =	0,8562%
Despesa Extra Orçamentária.....	R\$ 3.075.239,27 =	100,00%
Diferença	R\$ (442.365,98) =	0,1438%

A interpretação desse quociente pode ser feita da seguinte forma: para cada R\$ 1,00 de Despesas Extras Orçamentárias, foram recebidos apenas 0,8562 de Receitas Extras Orçamentárias, proporcionando um **déficit** de Recursos Extras Orçamentários no exercício de 2014, na ordem de **R\$ 442.365,98** (Quatrocentos e quarenta dois mil, trezentos e sessenta cinco reais e noventa oito centavos).

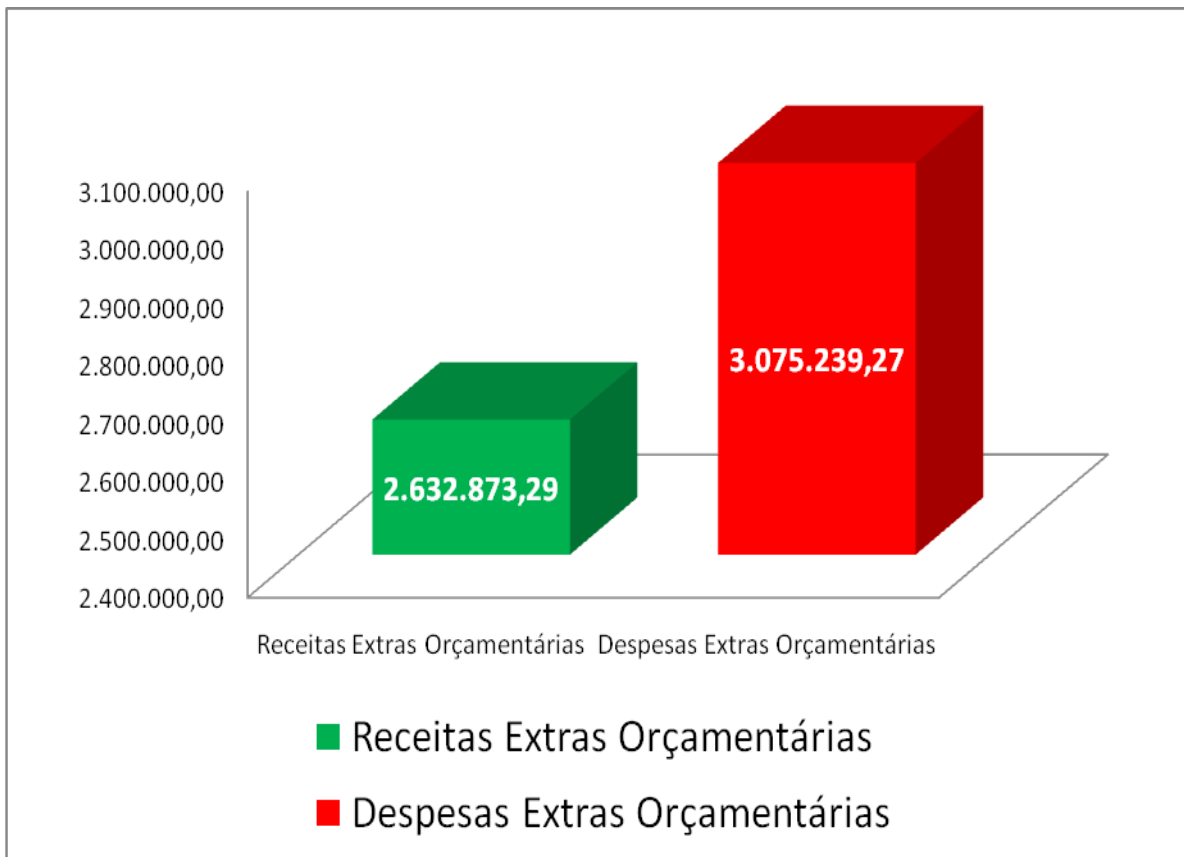


Gráfico 09 – Balanço extra orçamentário

3.4. QUOCIENTE DO RESULTADO DA EXECUÇÃO FINANCEIRA

Soma da Receita	=	26.276.990,31
----- = 1,0391		
Soma da Despesa	=	25.287.697,28

Esse quociente exprime a seguinte relação:

Soma da Receita	R\$ 26.276.990,31 =	1,0391%
Soma da Despesa	R\$ 25.287.697,28 =	100,00%
Diferença	R\$ 989.293,03 =	0,0391%

A interpretação desse quociente pode ser feita da seguinte forma: Para cada R\$ 1,00 de despesa total recebeu 1,0391, proporcionando um superávit na execução financeira na ordem de R\$ 989.293,03 (Novecentos e oitenta nove mil, duzentos e noventa três reais e três centavos).



RESULTADO EXECUÇÃO FINANCEIRA	
TÍTULOS	R\$
Soma das Receitas	26.276.990,31
Soma das Despesas	25.287.697,28
Superávit	989.293,03

Quadro 8 – Resultado execução financeira

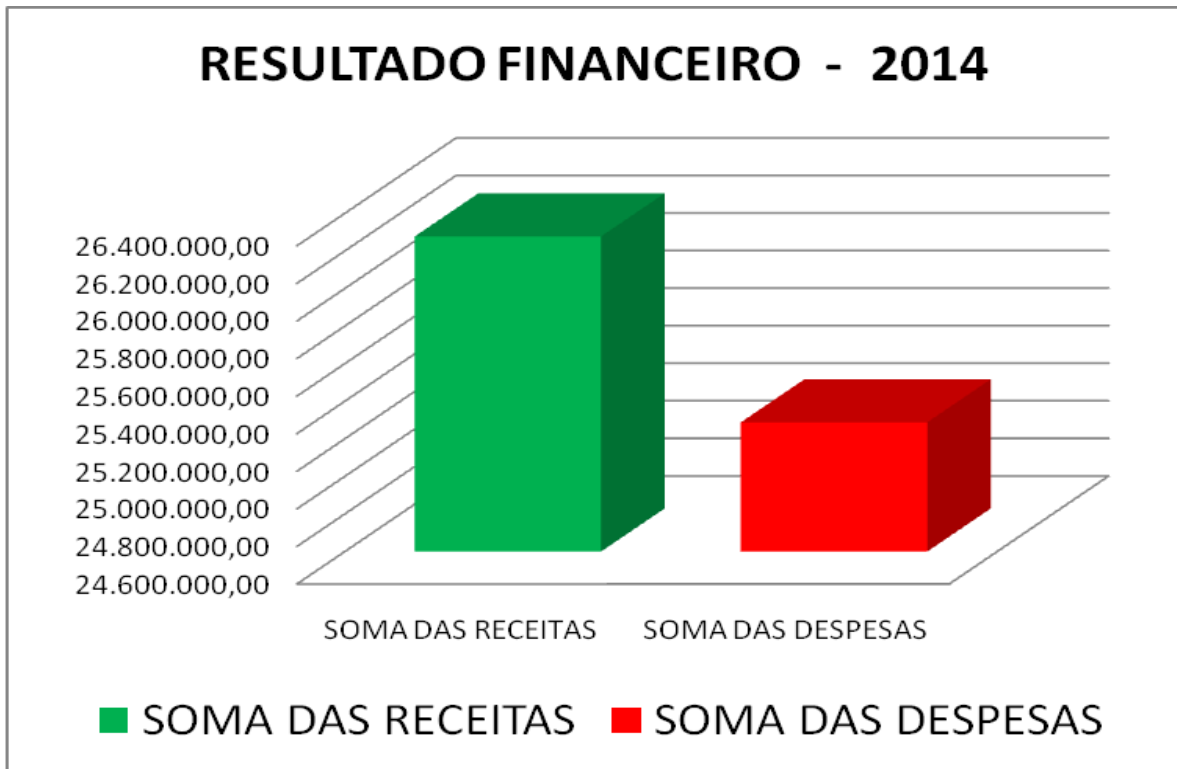


Gráfico 10 – Resultado financeiro

3.5. QUOCIENTE DO RESULTADO DOS SALDOS FINANCEIROS

$$\frac{\text{Saldo para o exercício seguinte} = 989.293,03}{\text{Saldo do exercício anterior} = 1.536.668,88} = 0,6438$$

Esse quociente exprime a seguinte relação:

Saldo para o exercício seguinte.....	R\$ 989.293,03 =	0,6438%
Saldo do exercício anterior.....	R\$ 1.536.668,88 =	100,00%
Diferença.....	R\$ 547.375,85 =	0,3562%

A interpretação desse quociente pode ser feita da seguinte forma: Para cada R\$ 1,00 de saldo do exercício anterior está passando apenas 0,6438 para o exercício seguinte, proporcionando um déficit financeiro no exercício de 0,3562.

RESULTADO SALDOS FINANCEIROS	
TÍTULOS	R\$
Saldo para o exercício seguinte	989.293,03
Saldo do exercício anterior	1.536.668,88
Déficit	547.375,85

Quadro 9 – Resultado saldos financeiros

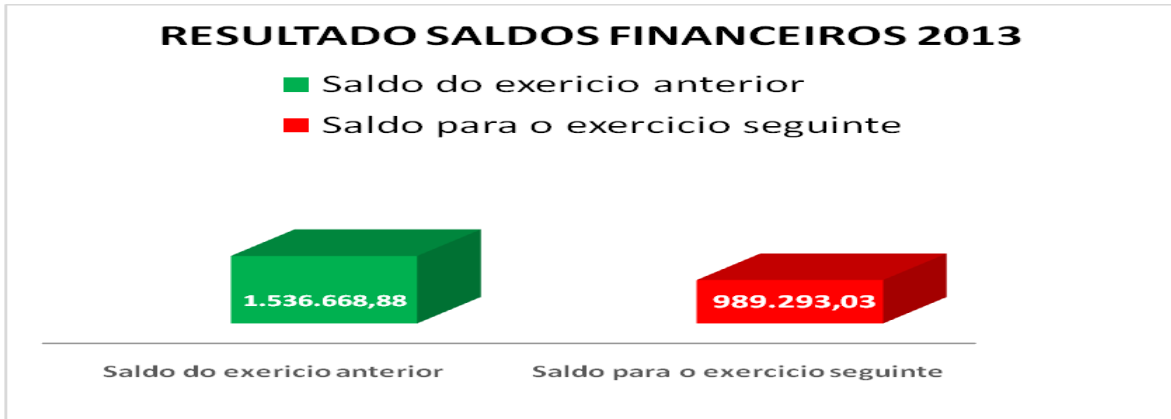


Gráfico 11 – Resultado saldos financeiros

3.6. ANÁLISE DAS RECEITAS POR CATEGORIAS:

O quadro a seguir demonstra a Arrecadação por categorias e trazem os valores orçados inicialmente e autorizados pelo Poder Legislativo Municipal, **sem as Interferências Ativas**, para que possamos confrontar com os valores devidamente Arrecadados.

DESCRIÇÃO	ORÇADA 2014	ARRECADADO 2014	DIFERENÇAS
RECEITAS CORRENTES	19.648.120,00	18.073.427,82	1.574.692,18
Receita Tributaria	2.462.000,00	1.848.287,28	613.712,72
Receita de Contribuições	230.000,00	175.631,31	54.368,69
Receita Patrimonial	97.710,00	177.945,98	80.235,98
Receita Agropecuária	16.000,00	0,00	16.000,00
Receita de Serviços	30.000,00	0,00	30.000,00
Transferências Correntes	16.071.310,00	15.603.015,61	468.294,39
Outras Receitas Correntes	741.100,00	268.547,64	472.552,36
RECEITAS DE CAPITAL	7.016,00	2.713.453,58	2.706.437,58
Operações de Créditos	0,00	0,00	0,00
Alienação de Bens	0,00	64.500,00	64.500,00
Transferências de Capital	7.016,00	2.648.953,58	2.641.937,58
..... TOTAL.	19.655.136,00	20.786.881,40	1.131.745,40

Quadro 10 – Comparativo Receita Orçada com a Arrecadada

O quadro acima demonstra um **Superávit**, com relação às Receitas Previstas e Receitas de fato Arrecadadas, na ordem de **R\$1.131.745,40** (Um milhão, cento e trinta e um mil, setecentos e quarenta e cinco reais e quarenta centavos).

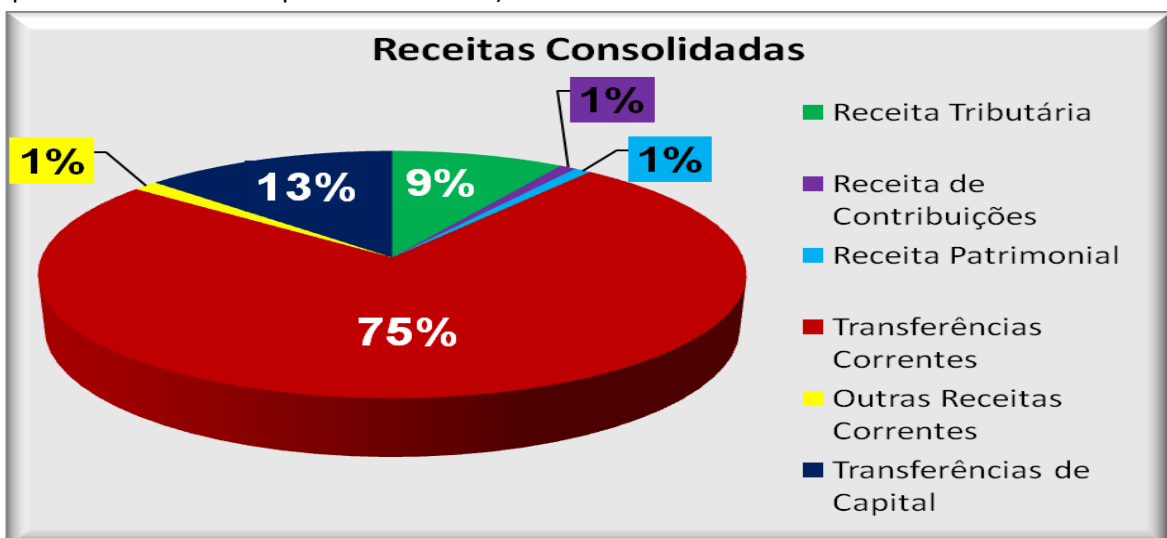


Gráfico 12 – Receitas por categoria



O gráfico acima demonstra que as transferências correntes ainda são as maiores Receitas do Município, elas representam 75% do total efetivamente arrecadado, se somarmos as Transferências de Capital o percentual fica ainda maior, na casa dos 88%.

3.7. ANÁLISE DAS DESPESAS POR UNIDADES FUNCIONAIS:

As despesas executadas em contraposição com as despesas orçadas, **sem as Interferências Passivas**, por Secretarias e Fundos Municipais, esta demonstrada no quadro que segue:

DESCRIÇÃO ANO - 2014	DESPESAS PREVISTAS	DESPESAS EXECUTADAS	DIFERENÇAS (R\$)
Câmara de Vereadores	765.000,00	764.038,99	961,01
Gabinete do Prefeito	386.000,00	349.401,47	36.598,53
Secretaria da Administração	2.419.754,79	2.160.764,64	258.990,15
Secretaria de Relações Institucionais	85.000,00	75.610,24	9.389,76
Secretaria De Articulação e Desenvolv. Sustentável	136.000,00	102.935,24	33.064,76
Secretaria de Comunicação Social e Turismo	76.013,46	26.989,61	49.023,85
Secretaria de Educação, Cultura e Desporto	5.850.272,92	4.882.903,32	967.369,60
Sec. Da Agricultura, Fomento Agrop. E M. Ambiente	424.499,07	384.111,19	40.387,88
Sec. De Transportes, Obras e Serviços Públicos	4.285.919,72	3.585.153,29	700.766,43
Secretaria Distrital de Residência Fuck	70.000,00	24.310,09	45.689,91
Secretaria de Projetos, Convênios e Tributação	142.000,00	129.157,66	12.842,34
Encargos Gerais do Município	1.295.799,00	1.052.069,52	243.729,48
Reserva de Contingência	15.000,00	0,00	15.000,00
Secretaria Municipal de Saúde	110.000,00	0,00	110.000,00
Fundo Municipal de Saúde	5.569.583,62	4.633.500,46	936.083,16
Fundo Municipal de Habitação e Interesse Social	180.002,00	36.763,90	143.238,10
Fundo Municipal de Assistência Social	1.058.934,53	645.931,17	413.003,36
Fundo para Infância e Adolescente	30.000,00	2.881,20	27.118,80
Fundação Municipal de Esporte	120.000,00	58.538,38	61.461,62
TOTAL	23.019.779,11	18.915.060,37	4.104.718,74

Quadro 11 – Comparativo Despesa Orçada com a Arrecadada

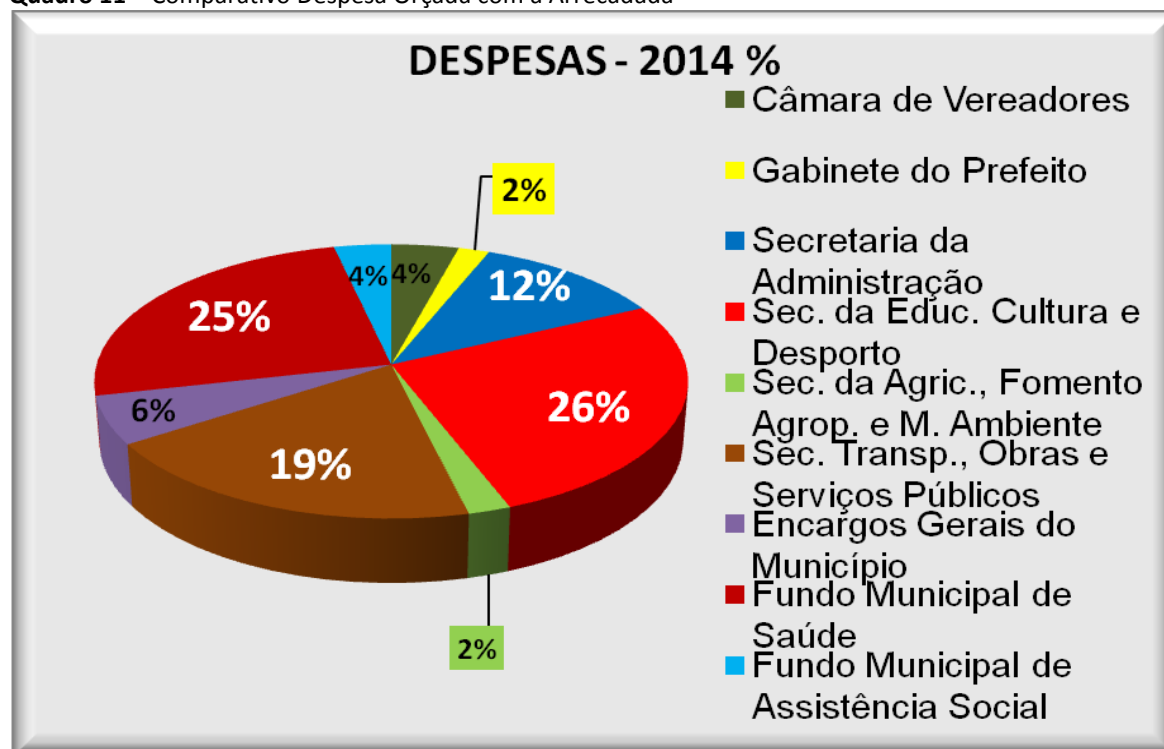


Gráfico 13 – Despesas por unidades funcionais acima de 2%

Com o demonstrativo acima, é possível verificar em quais unidades funcionais fora mais injetados verbas públicas. A Secretaria da Educação, Cultura e Desporto, aparece com 26% do total das despesas do exercício 2014, em seguida vem o Fundo Municipal de Saúde com 25%, depois vem a Secretaria de Obras e Serviços Públicos com 19% e a Secretaria da Administração com 12%.

4.0. BALANÇO PATRIMONIAL

4.1. ATIVO

4.1.1 – ATIVO FINANCEIRO - A movimentação financeira orçamentária e extra-orçamentária do exercício encerrou com um ativo financeiro de **R\$ 994.074,76** (Novecentos e noventa quatro mil, setenta quatro reais e setenta seis centavos), sendo **R\$ 945.564,60**, de disponível Bancos Conta Vinculada, **R\$ 43.728,43**, de disponível Bancos Conta Movimento e **R\$ 4.781,73**, de Créditos a Receber.

ATIVO FINANCEIRO	
TÍTULOS	R\$
DISPONÍVEL	989.293,03
Bancos Conta Movimento	43.728,43
Bancos Conta Vinculada	945.564,60
REALIZÁVEL	4.781,73
Créditos a Receber	4.781,73
Resultado Ativo Financeiro	994.074,76

Quadro 12 – Comparativo ativo financeiro

4.1.2 – ATIVO PERMANENTE – A movimentação patrimonial do exercício encerrou com um ativo permanente de **R\$ 25.828.504,31** (Vinte e cinco milhões, oitocentos e vinte oito mil, quinhentos e quatro reais e trinta um centavos), decorrente das seguintes variações patrimoniais ocorridas no exercício:

ATIVO PERMANENTE	
TÍTULOS	R\$
CRÉDITOS	4.246.935,23
Devedores – Entidades e Agentes	4.244.467,87
Adiantamentos Concedidos	2.467,36
DÍVIDA ATIVA	4.544.267,22
Créditos Inscritos em Dívida Ativa a Curto Prazo	234.610,48
Créditos Inscritos em Dívida Ativa a Longo Prazo	4.309.656,74
REALIZÁVEIS A LONGO PRAZO	18.778,43
Depósitos Realizáveis a Longo Prazo	18.778,43
IMOBILIZADO	17.018.523,43
Bens Imóveis	9.968.111,46
Bens Móveis	7.050.412,27
Resultado Ativo Permanente	25.828.504,31

Quadro 13 – Comparativo ativo permanente

4.1.3 – ATIVO REAL – Atingiu o patamar de **R\$ 26.822.579,07** (vinte e seis milhões, oitocentos e vinte dois mil, quinhentos e setenta nove reais e sete centavos, resultante do somatório de **R\$ 994.074,76**, referente ao Ativo Financeiro apurado e **R\$ 25.828.504,31**, referente ao Ativo Permanente apurado no Exercício de 2014.

4.1.4 – ATIVO COMPENSADO – representa o registro de obrigações de terceiros para com a Prefeitura e a contrapartida de registro de obrigações da Prefeitura com terceiros. Este sistema encerrou o exercício com saldo de **R\$ 3.983.787,77**, sendo **R\$ 2.816.826,12**, de Execução da Programação Financeira, sendo **R\$ 765.000,00**, de Fixação Orçamentária da Despesa, sendo **R\$ 320.833,50**, de Controle de Consórcios e **R\$ 81.128,15**, referentes a Compensações Ativas Diversas.



4.1.5 – RESULTADO ATIVO PATRIMONIAL – A movimentação do Ativo Patrimonial do exercício, totalizou R\$ **30.806.366,84** (Trinta milhões, oitocentos e seis mil, trezentos e sessenta e seis reais e oitenta e quatro centavos), sendo **R\$ 994.074,76**, Ativo Financeiro, **R\$ 25.828.504,31**, Ativo Permanente e **R\$ 3.983.787,77**, Ativo Compensado.

ATIVO PATRIMONIAL	
TÍTULOS	R\$
Ativo Financeiro	994.074,76
Ativo Permanente	25.828.504,31
Ativo Compensado	3.983.787,77
Resultado Ativo Patrimonial	30.806.366,84

Quadro 14 – Comparativo ativo patrimonial

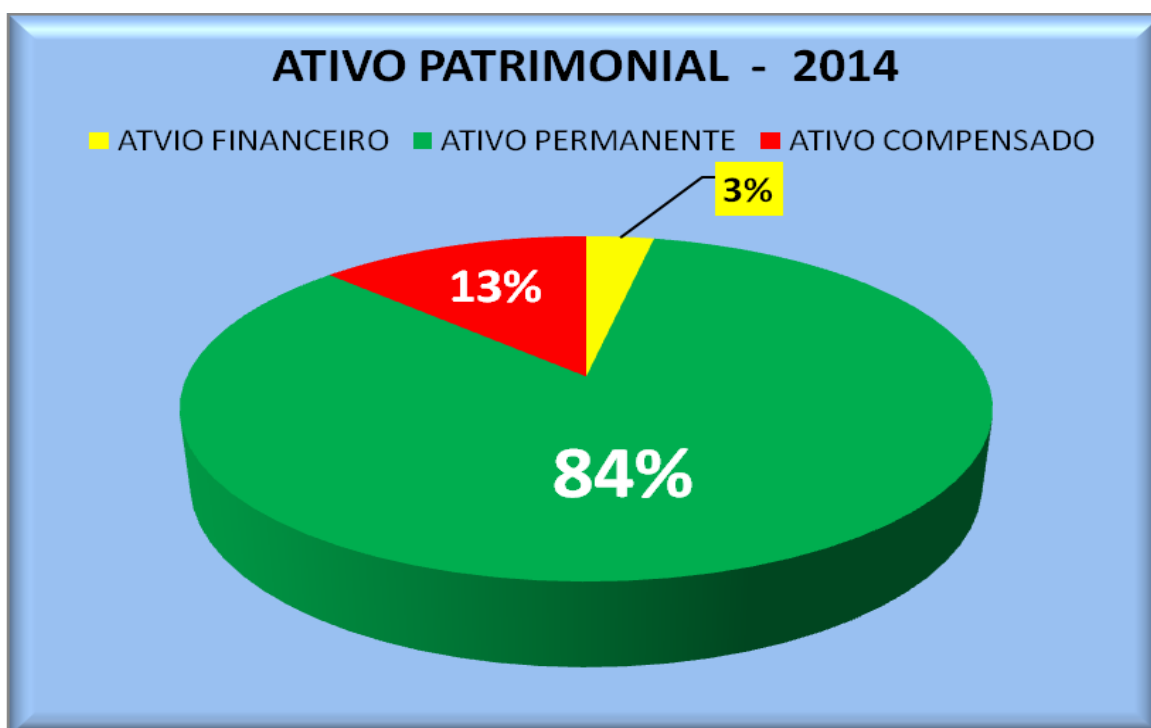


Gráfico 14 – Ativo patrimonial

O gráfico acima demonstra que o Ativo Permanente representa 84% do total Ativo Patrimonial. O Ativo Compensado representa 13%. Já o Ativo Financeiro apenas 3% do Ativo Patrimonial.

4.2 – PASSIVO

4.2.1 – PASSIVO FINANCEIRO – A movimentação financeira orçamentária e extra-orçamentária encerrou o exercício com o Passivo financeiro da ordem de **R\$ 518.067,28** (Quinhentos e dezoito mil, sessenta e sete reais e vinte e oito centavos), sendo **R\$ 40.177,95**, referentes a Depósitos, e **R\$ 477.889,33**, de Restos a Pagar.

PASSIVO FINANCEIRO	
TÍTULOS	R\$
DEPÓSITOS	40.177,95
Depósitos de Diversas Origens	40.177,95
RESTOS A PAGAR	477.889,33
Obrigações a Pagar	477.889,33
Resultado Passivo Financeiro	518.067,28

Quadro 15 – Comparativo passivo financeiro



Do confronto do Ativo Financeiro **R\$ 994.074,76** (Novecentos e noventa quatro mil, setenta e quatro reais e setenta seis centavos), com o Passivo Financeiro na ordem de **R\$ 518.067,28** (Quinhentos e dezoito mil, sessenta sete reais e vinte oito centavos), constatamos um **Superávit Financeiro de R\$ 476.007,48**.

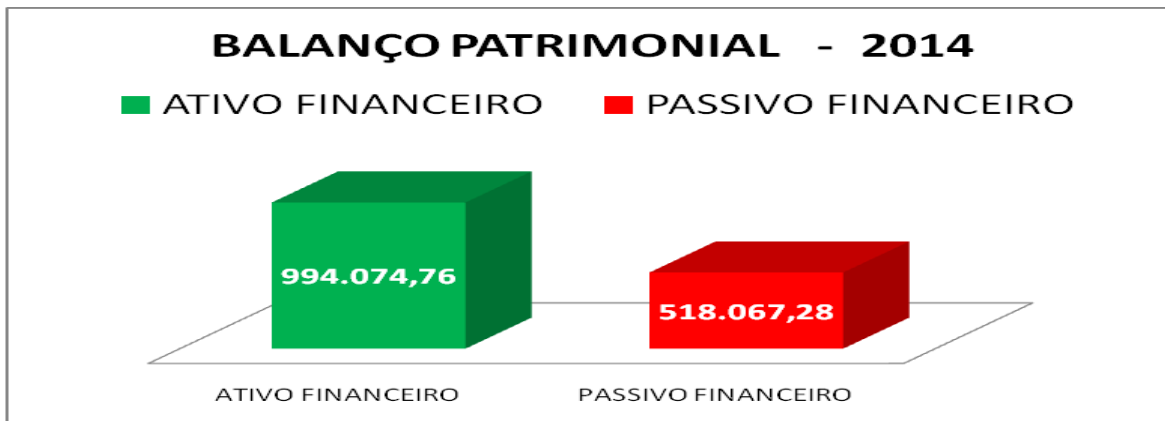


Gráfico 15 – Balanço patrimonial

4.2.2 – PASSIVO PERMANENTE – A movimentação Patrimonial do exercício encerrou com um Passivo Permanente na ordem de **R\$ 25.828.504,31**, decorrentes das seguintes Variações Patrimoniais no exercício:

PASSIVO PERMANENTE	
TÍTULOS	R\$
DÍVIDA FUNDADA INTERNA	430.043,18
Por Contratos de Curto Prazo	386.147,21
Por Contratos de Longo Prazo	43.895,97
DÉBITOS CONSOLIDADOS	349.264,20
Dívidas Renegociadas	96.423,31
Débitos Parcelados Junto a Previdência	252.840,89
DIVERSOS	37.884,30
Obrigações a Pagar (Curto Prazo)	37.884,30
Resultado Passivo Permanente	817.191,68

Quadro 16 – Comparativo passivo permanente

Do confronto do Ativo Permanente **R\$ 25.828.504,31** (Vinte e cinco milhões, oitocentos e vinte oito mil, quinhentos e quatro reais e trinta um centavos), com o Passivo Permanente na ordem de **R\$ 817.191,68** (Oitocentos e dezessete mil, cento e noventa um reais e sessenta oito centavos), constatamos um **Superávit de Ativo Permanente na ordem de R\$ 25.011.312,63**.

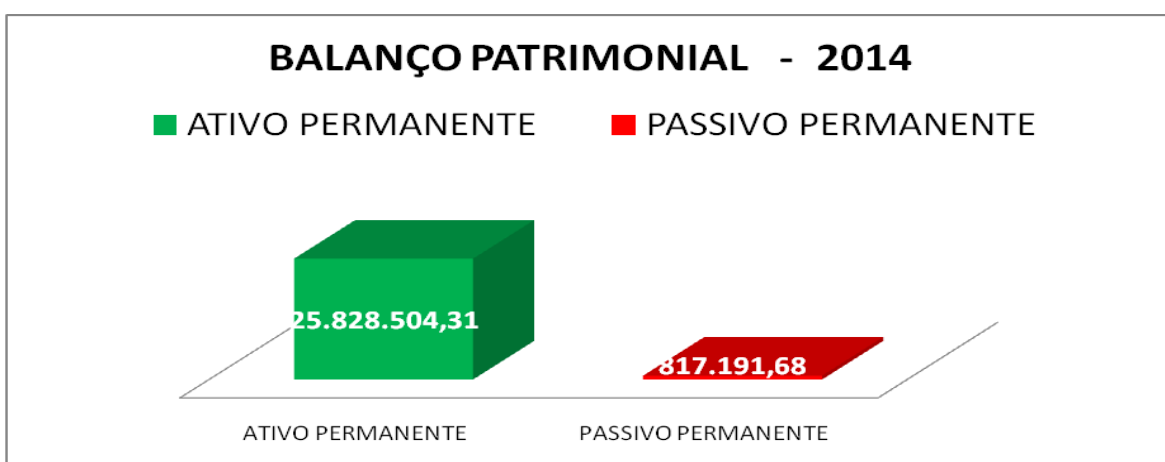


Gráfico 16 – Balanço Patrimonial



4.2.3 – PASSIVO REAL – Atingiu o patamar de **R\$ 1.335.258,96** (Um milhão, trezentos e trinta cinco mil, duzentos e cinqüenta oito reais e noventa seis centavos, resultante do somatório de **R\$ 518.067,28**, referente ao Passivo Financeiro apurado e **R\$ 817.191,68**, referente ao Passivo Permanente apurado no Exercício de 2014.

4.2.4 – PASSIVO COMPENSADO – representa o registro de obrigações de terceiros para com a Prefeitura e a contrapartida de registro de obrigações da Prefeitura com terceiros. Este sistema encerrou o exercício com saldo de **R\$ 3.983.787,77** (Três milhões, novecentos e oitenta três mil, setecentos e oitenta sete reais e setenta sete centavos), sendo **R\$ 765.000,00**, de fixação Orçamentária da Despesa, sendo **R\$ 2.816.826,12**, de Execução da Programação Financeira, sendo **R\$ 81.128,15**, referentes a Compensações Passivas Diversas e sendo **R\$ 320.833,50**, de Controle de Consórcios.

4.2.5 – SALDO PATRIMONIAL – O Saldo Patrimonial, no valor de **R\$ 25.487.320,11** (Vinte e cinco milhões, quatrocentos e oitenta sete mil, trezentos e vinte reais e onze centavos), representa o Superávit verificado do confronto entre o Ativo Real no valor de **R\$ 26.822.579,07** (Ativo Financeiro + Ativo Permanente), e o Passivo Real no valor de **R\$ 1.335.258,96** (Passivo Financeiro + Passivo Permanente).

SALDO PATRIMONIAL	
TÍTULOS	R\$
Ativo Real	26.822.579,07
Passivo Real	1.335.258,96
Resultado Saldo Patrimonial	25.487.320,11

Quadro 17 – Comparativo saldo patrimonial

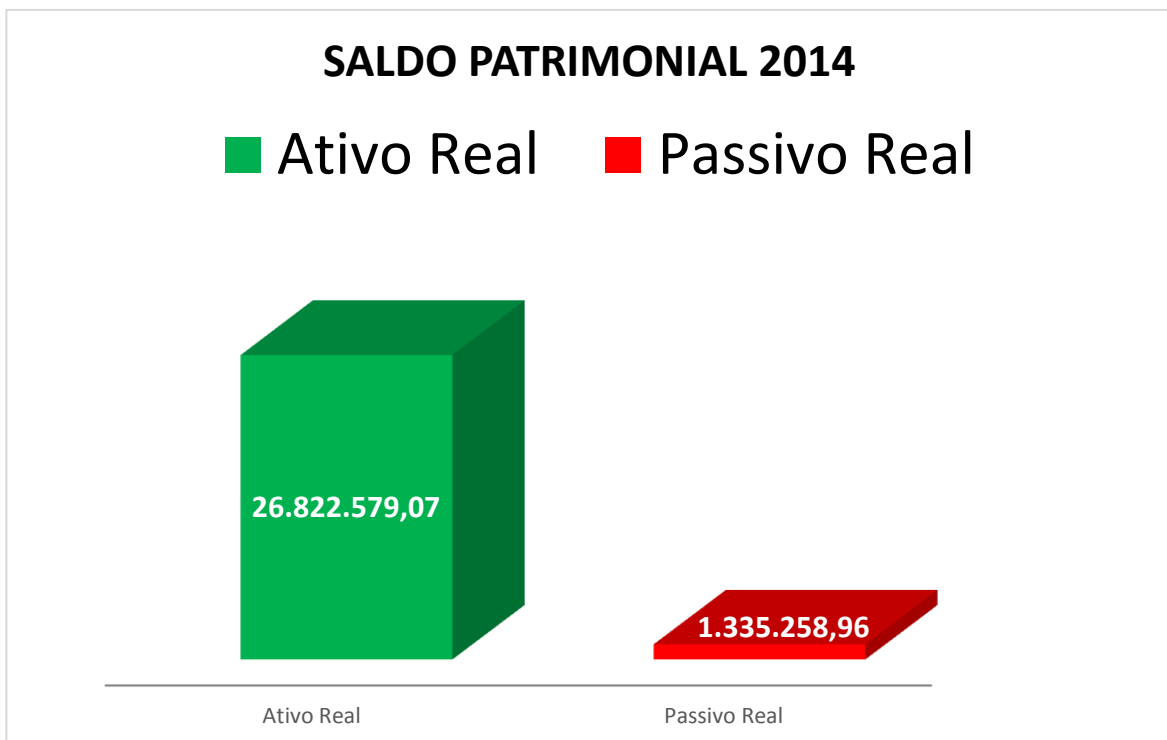


Gráfico 17 – Saldo patrimonial

4.3. QUOCIENTE SOBRE O BALANÇO PATRIMONIAL

4.3.1. Quociente da situação financeira:

$$\frac{\text{Ativo Financeiro} = 994.074,76}{\text{Passivo Financeiro} = 518.067,28} = 1,9188$$



Esse quociente exprime a seguinte relação:

Ativo Financeiro	R\$ 994.074,76 = 191,88%
Passivo Financeiro	R\$ 518.067,28 = 100,00%
Diferença	R\$ 476.007,48 = 91,88%

Esse quociente demonstra que o Ativo Financeiro é superior ao Passivo Financeiro, na ordem de **R\$ 476.007,48** (Quatrocentos e setenta e seis mil, sete reais e quarenta e oito centavos), ou seja: Para cada R\$ 1,00 de dívidas a curto prazo, a Prefeitura possui 1,9188.

4.3.2 QUOCIENTE DA SITUAÇÃO PERMANENTE

Ativo Permanente	= 25.828.504,31
-----	= 31,6064
Passivo Permanente	= 817.191,68

Esse quociente exprime a seguinte relação:

Ativo Permanente	R\$ 25.828.504,31 = 3.160,64%
Passivo Permanente	R\$ 817.191,68 = 100,00%
Diferença	R\$ 25.011.312,63 = 3.060,64%

Esse quociente demonstra que o Ativo Permanente é superior ao Passivo Permanente, na ordem de **R\$ 25.011.312,63** (Vinte e cinco milhões, onze mil, trezentos e doze reais e sessenta e três centavos), ou seja: Para cada R\$ 1,00 de dívidas a curto e em longo prazo, a Prefeitura possui 31,6064.

4.3.3. QUOCIENTE DO SALDO PATRIMONIAL

Soma do Ativo Real	= 26.822.579,07
-----	= 20,0879
Soma do Passivo Real	= 1.335.258,96

Esse quociente exprime a seguinte relação:

Soma do Ativo Real	R\$ 26.822.579,07 = 2.008,79%
Soma do Passivo Real	R\$ 1.335.258,96 = 100,00%
Diferença	R\$ 25.487.320,11 = 1.908,79%

A interpretação desse quociente pode ser feita da seguinte forma: Para cada R\$ 1,00 de Passivo Real, existe 20,0879 de Ativo Real, proporcionando um **Superávit** de Resultado Patrimonial no exercício de 2014 na ordem de **R\$ 25.487.320,11**.

5.0. VARIAÇÕES PATRIMONIAIS

5.1. VARIAÇÕES ATIVAS

5.1.1. RESULTANTES DA EXECUÇÃO ORÇAMENTÁRIAS – O Resultado das Variações Patrimoniais Ativas, Resultantes da Execução Orçamentárias do exercício 2014, ficou na ordem de **R\$ 25.270.443,21** (Vinte e cinco milhões, duzentos e setenta mil, quatrocentos e quarenta e três reais e vinte e um centavos), sendo **R\$ 18.810.050,50** de Receitas, **R\$ 3.297.397,64**, de Transferências Financeiras Recebidas, **R\$ 3.162.995,07**, de Mutações Patrimoniais.

5.1.2. INDEPENDENTE DA EXECUÇÃO ORÇAMENTÁRIA – O Resultado das Variações Patrimoniais Ativas, Independente da Execução Orçamentária do exercício 2014, ficou na ordem de **R\$ 25.186.837,43** (Vinte e cinco milhões, cento e oitenta e seis mil, oitocentos e trinta e sete reais e quarenta e três centavos), sendo **R\$ 23.704.372,77** Interferências Ativas e **R\$ 1.482.464,66** de Acréscimos Patrimoniais.



VARIAÇÕES PATRIMONIAIS ATIVAS	
RESULTANTES DA EXECUÇÃO ORÇAMENTÁRIA	
TÍTULOS	R\$
RECEITAS	18.810.050,50
Receitas Correntes	16.096.596,92
Receitas de Capital	2.713.453,58
INTERFERÊNCIAS ATIVAS	3.297.397,64
Transferências Financeiras Recebidas	3.297.397,64
MUTAÇÕES PATRIMONIAIS	3.162.995,07
Incorporações de Ativos	2.383.987,58
Desincorporação de Passivos	779.007,49
INDEPENDENTE DA EXECUÇÃO ORÇAMENTÁRIA	
TÍTULOS	R\$
INTERFERÊNCIAS ATIVAS	23.704.372,77
Interferências Ativas	23.704.372,77
ACRÉSCIMOS PATRIMONIAIS	1.482.464,66
Incorporações de Ativos	238.163,83
Ajustes de Bens e Valores de Créditos	1.215.303,93
Desincorporação de Passivos	22.443,74
Cancelamento de Restos a Pagar	6.553,16
Total das Variações Ativas.	50.457.280,64

Quadro 18 – Comparativo resultantes execução orçamentária

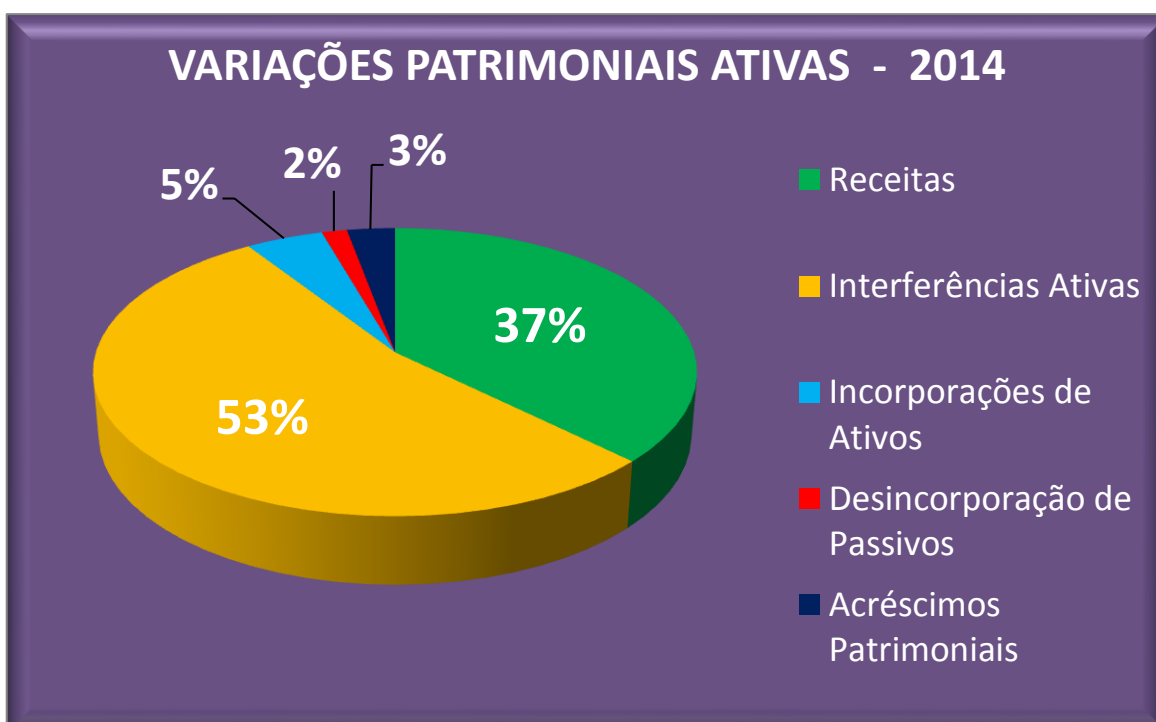


Gráfico 18 – Variações Patrimoniais ativas

5.2. VARIAÇÕES PASSIVAS

5.2.1. RESULTANTES DA EXECUÇÃO ORÇAMENTÁRIAS – O Resultado das Variações Patrimoniais Passivas, Resultantes da Execução Orçamentárias do exercício 2014, ficou na ordem de **R\$ 22.365.466,99** (Vinte e dois milhões, trezentos e sessenta cinco mil, quatrocentos e sessenta seis reais e noventa nove centavos), sendo **R\$ 18.915.060,37** de Despesas, **R\$ 3.297.397,64**, de Transferências Financeiras Concedidas e **R\$ 153.008,98**, de Mutações Patrimoniais.



5.2.2. INDEPENDENTE DA EXECUÇÃO ORÇAMENTÁRIA – O Resultado das Variações Patrimoniais Passivas, Independente da Execução Orçamentária do exercício 2014, ficou na ordem de **R\$ 27.310.642,77** (Vinte e sete milhões, trezentos e dez mil, seiscentos e quarenta dois reais e setenta sete centavos), sendo **R\$ 26.943.975,81** Interferências Passivas e **R\$ 366.666,96** de Decréscimos Patrimoniais.

VARIAÇÕES PATRIMONIAIS PASSIVAS	
RESULTANTES DA EXECUÇÃO ORÇAMENTÁRIA	
TÍTULOS	R\$
DESPESAS	18.915.060,37
Despesas Correntes	14.613.008,56
Despesas de Capital	4.302.051,81
INTERFERÊNCIAS PASSIVAS	3.297.397,64
Transferências Financeiras Concedidas	3.297.397,64
MUTAÇÕES PATRIMONIAIS	153.008,98
Desincorporação de Ativos	153.008,98
INDEPENDENTE DA EXECUÇÃO ORÇAMENTÁRIA	
TÍTULOS	R\$
INTERFERÊNCIAS PASSIVAS	26.943.975,81
Interferências Passivas	26.943.975,81
DECRÉSCIMOS PATRIMONIAIS	366.666,96
Ajustes de Bens, Valores e Créditos	80,00
Incorporações de Passivos	43.072,96
Ajustes de Obrigações	323.514,00
Total das Variações Ativas.	49.676.109,76

Quadro 19 – Comparativo variações patrimoniais passivas

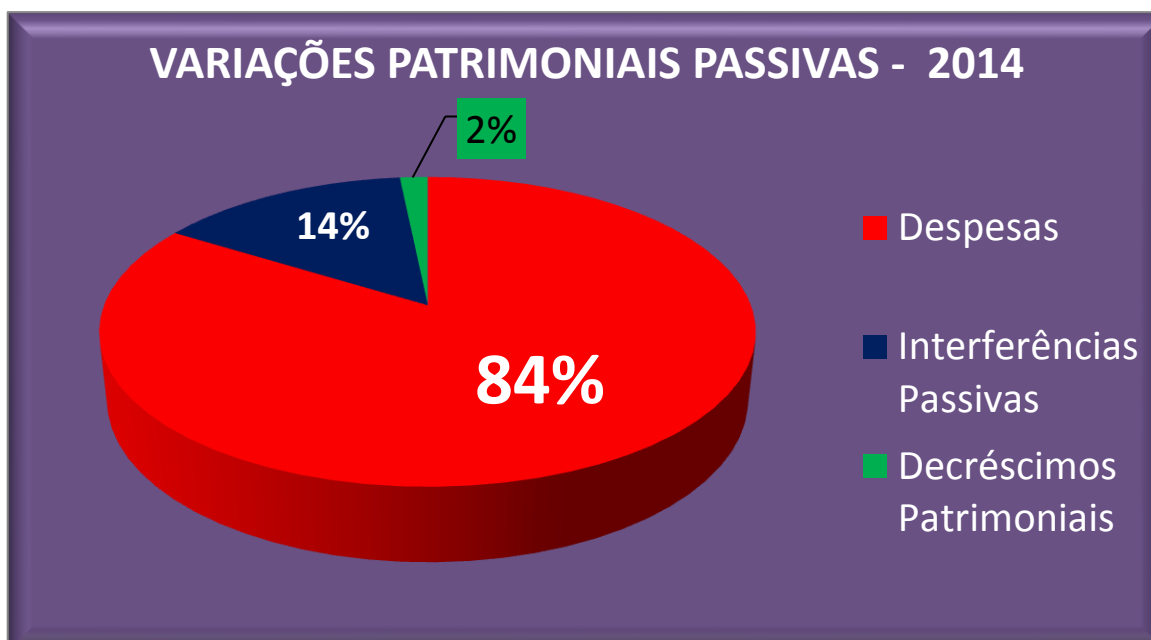


Gráfico 19 – Variações patrimoniais ativas

5.2.3. RESULTADO DAS VARIAÇÕES PATRIMONIAIS – As Variações Patrimoniais Ativas até exercício 2014, totalizou um valor de **R\$ 50.457.280,64** (Cinquenta milhões, quatrocentos e cinquenta sete mil, duzentos e oitenta reais e sessenta quatro centavos). As Variações Patrimoniais Passivas até exercício 2014 totalizou um valor de **R\$ 49.676.109,76** (Quarenta e nove milhões, seiscentos e setenta seis mil, cento e nove reais e setenta seis centavos). O confronto entre as Variações Ativas e as Variações Passivas, resultou em **Superávit** das Variações Patrimoniais no valor de **R\$ 781.170,88**.



SALDO DAS VARIAÇÕES PATRIMONIAIS	
TÍTULOS	R\$
Total das Variações Ativas	50.457.280,64
Total das Variações Passivas	49.676.109,76
Resultado Patrimonial Superavitário	781.170,88

Quadro 20 – Comparativo saldo das variações patrimoniais

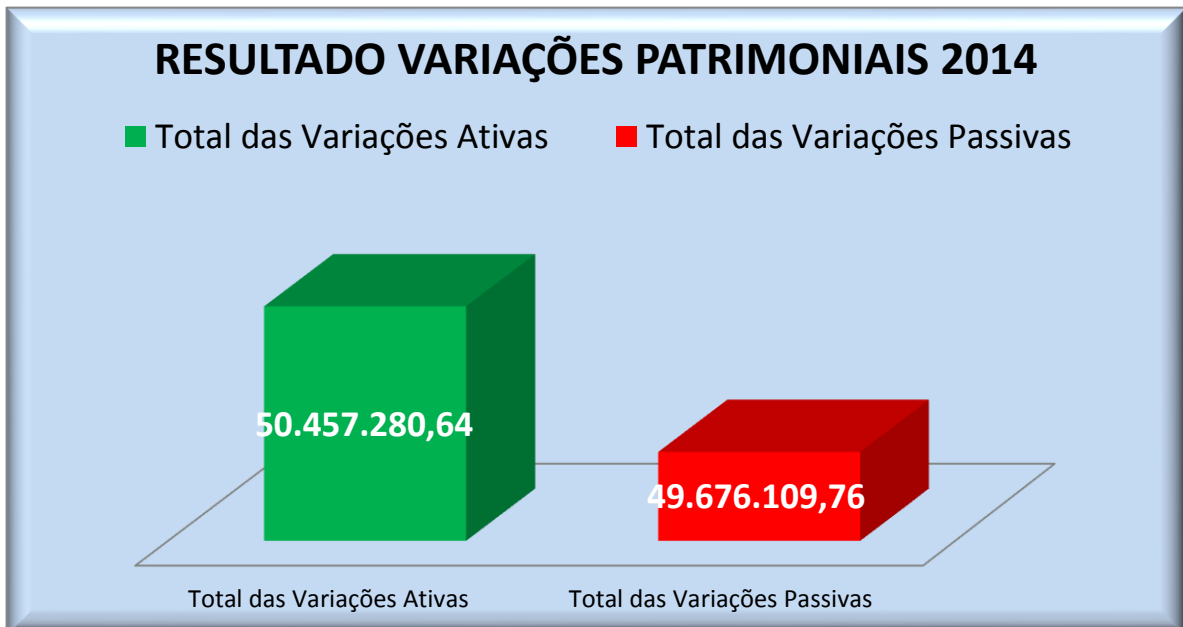


Gráfico 20 – Resultado das variações patrimoniais

6.0. Verificação do Equilíbrio Financeiro dos últimos 4 anos:

O quadro a seguir demonstra uma análise da evolução orçamentária de receita e despesa. Período apurado, os últimos 4 anos, será utilizado juntamente aplicação de quocientes para esta confrontação uma vez que aplicação destes em relatórios contábeis deixas os resultados mais relativizados.

DESCRIÇÃO	ANO – 2011	ANO – 2012	ANO – 2013	ANO - 2014
Receitas	18.210.452,08	22.418.133,70	18.647.929,73	18.810.050,50
Despesas	15.038.891,24	21.881.131,99	15.776.970,88	18.915.060,37
Quociente	1,2109	1,0245	1,1820	0,9944

Quadro 21 – Comparativo saldo das variações patrimoniais

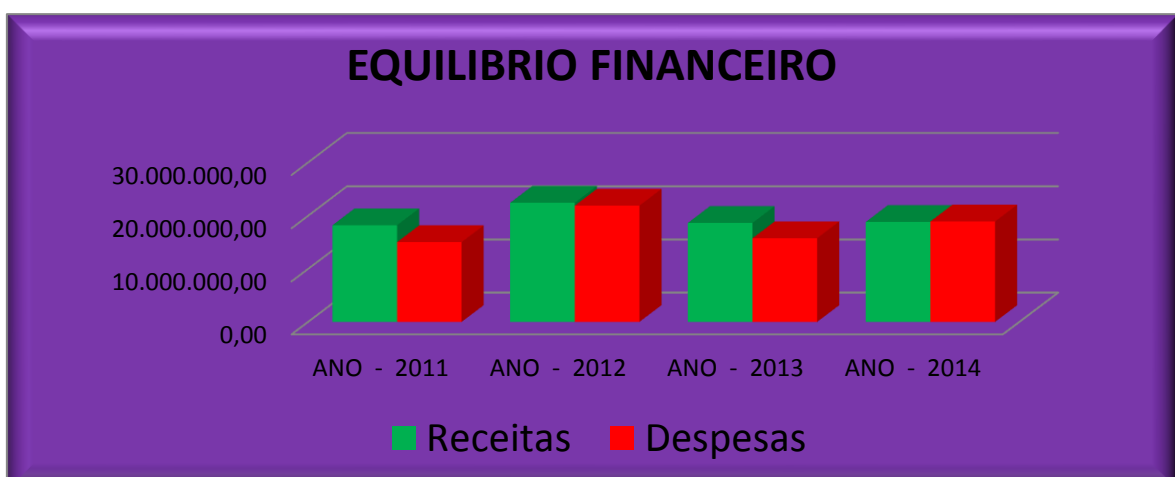


Gráfico 21 – Comparativo das Receitas e Despesas nos últimos 4 anos



7.0. EVOLUÇÃO DA DÍVIDA ATIVA

A Administração Municipal vem efetuando cobrança administrativa e fiscal da Dívida Ativa, mesmo assim, teve um acréscimo de 2013 para 2014, no valor de **R\$ 551.352,26** (quinhentos e cinquenta um mil, trezentos e cinquenta dois reais e vinte seis centavos), já incluídas as devidas correções, juros e multas. Em 2013 totalizou a quantia de **R\$ 3.989.774,30** (três milhões, novecentos e oitenta nove mil, setecentos e setenta quatro reais e trinta centavos), que somados aos valores acrescidos de 2014, passamos a ter um dívida ativa apurada até 31/12/2014 no valor de **R\$ 4.541.126,56** (quatro milhões, quinhentos e quarenta um mil, cento e vinte seis reais e cinquenta seis centavos). Foram expedidas e entregues 400 (quatrocentas) notificações de cobrança, que resultaram em 249 (duzentos e quarenta nove) acordos administrativos, onde foi resgatado o valor de **R\$ 164.418,33** (cento e sessenta quatro mil, quatrocentos e dezoito reais e trinta três centavos).

O estoque é crescente, a dívida ativa cresceu entre 2013 e 2014 em **13,82%**, em razão da existência de 01 (um) contribuinte de Imposto Territorial Urbano, ser o maior proprietário das áreas urbanas e contribui para o maior volume de dívida inscrita, no valor de **R\$ 3.106.708,99** (três milhões, cento e seis mil, setecentos e oito reais e noventa e nove centavos), representando **68,41%** dos valores lançados até 2014. Há execução fiscal contra este contribuinte tramitando na esfera judicial. Outrossim, houve a inscrição da dívida com seus valores atualizados, juros e correção monetária calculados até **31/12/2014**.

EVOLUÇÃO DA DÍVIDA ATIVA EM REAIS			
EXERCÍCIO	SALDO INICIAL	INSCRIÇÕES	SALDO FINAL
2008	2.331.496,53	315.766,99	2.647.263,52
2009	2.647.263,52	280.306,95	2.927.579,47
2010	2.927.579,47	260.654,01	3.188.224,48
2011	3.188.224,48	258.256,65	3.446.481,13
2012	3.446.481,13	251.103,03	3.697.584,16
2013	3.697.584,16	292.190,14	3.989.774,30
2014	3.989.774,30	551.352,26	4.541.126,56

Quadro 22 – Comparativo evolução da dívida ativa



Gráfico 22 – Comparativo valores inscritos anualmente em dívida ativa



EVOLUÇÃO DA DÍVIDA ATIVA EM %		
EXERCÍCIO	SALDO FINAL	%
2008	2.647.263,52	13,54
2009	2.927.579,47	10,59
2010	3.188.224,48	8,90
2011	3.446.481,13	8,10
2012	3.697.584,16	7,29
2013	3.989.774,30	7,90
2014	4.541.126,56	13,82

Quadro 23 – Comparativo evolução da dívida ativa em %

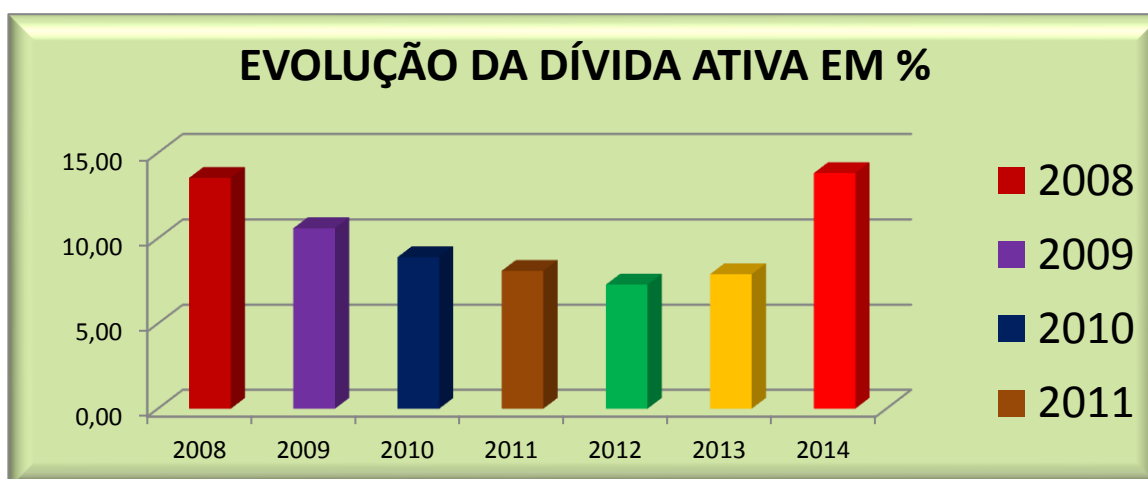


Gráfico 23 – Comparativo valores inscritos anualmente em dívida ativa

O gráfico acima demonstra que o estoque da Dívida Ativa é decrescente se compararmos com os exercícios de 2008, 2009, 2010, 2011 E 2012. Em 2013 passou a crescer. Já em 2014 com tendências ao crescimento, chegou aos patamares de 2008.

8.0. RELATÓRIO DA LEI DE RESPONSABILIDADE FISCAL

8.1. RESULTADOS PRIMÁRIO E NOMINAL

8.1.1. Resultado Primário Consolidado até 31/12/2014

RECEITAS PRIMÁRIAS ATÉ O MÊS	DESPESAS PRIMÁRIAS ATÉ O MÊS	RESULTADO/SUPERÁVIT PRIMÁRIO ATÉ O MÊS
18.567.604,52	18.064.151,07	503.453,45

Quadro 24 – Resultado Primário



Gráfico 24 – Resultado Primário



8.1.2. Resultado Nominal Consolidado até 31/12/2014

NOMINAL	31/12/2012	31/12/2013	31/12/2014
DIVIDA CONSOLIDADA	1.976.663,31	1.234.800,87	779.307,38
DEDUÇÕES	0,00	477.676,12	516.185,43
Disponibilidade de Caixa Bruta	1.947.584,31	1.398.884,77	989.293,03
Demais Haveres Financeiros (-) Restos a Pagar Processado	49,27	5.360,55	4.781,73
DIVIDA CONSOLIDADA LIQUIDA	1.976.663,31	757.124,75	263.121,95
RECEITAS DE PRIVATIZAÇÕES	0,00	0,00	0,00
PASSIVOS RECONHECIDOS	0,00	0,00	0,00
DIVIDA FISCAL LIQUIDA	1.976.663,31	757.124,75	263.121,95
RESULTADO NOMINAL NO MÊS			951.989,66
RESULTADO NOMINAL ATÉ O MÊS			- 347.837,55

9.0. - DEMONSTRATIVO DOS GASTOS COM MANUTENÇÃO E DESENVOLVIMENTO DO ENSINO

O quadro abaixo demonstra a aplicação de Recursos com a Manutenção e Desenvolvimento do Ensino até o 31/12/2014, esta explicita conforme demonstrativo que segue:

RECEITAS DE IMPOSTOS E TRANSFERENCIAS	11.674.927,94
TOTAL RECEITA	11.674.927,94
TOTAL MÍNIMO A SER APLICADO	2.918.731,99
TOTAL APLICADO	3.144.997,05
PERCENTUAL APLICADO	26,94
VALOR APLICADO A MAIOR	226.265,06
PERCENTUAL APLICADO A MAIOR	1,94

Quadro 25 – Demonstrativo dos gastos com educação

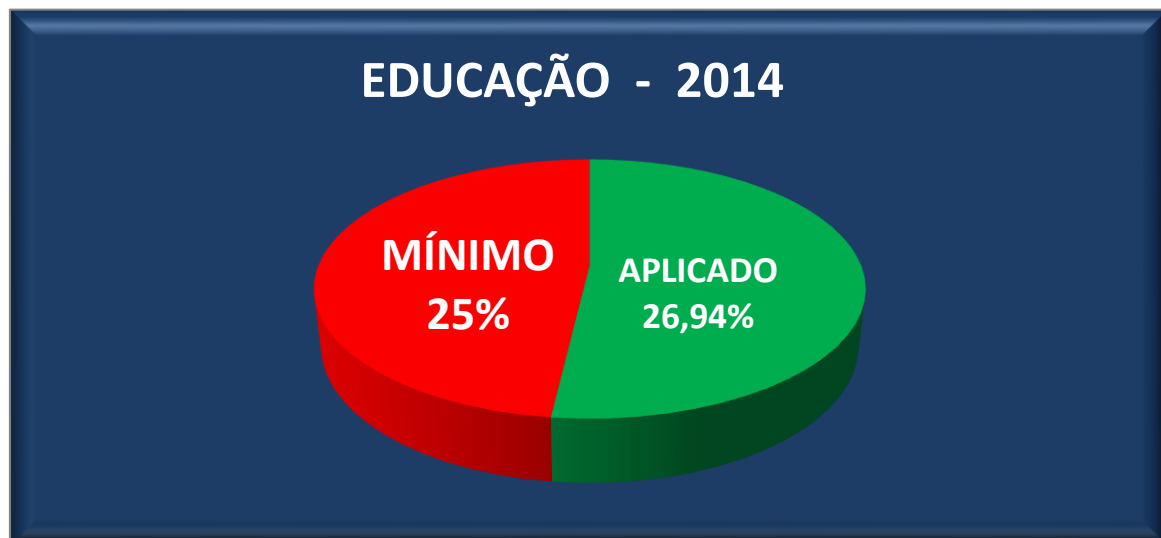


Gráfico 25 – Gastos com educação

De acordo com os demonstrativos do controle dos gastos em ensino, o Município aplicou no exercício, **R\$ 3.144.997,05** (três milhões, cento e quarenta quatro mil, novecentos e noventa sete reais e cinco centavos), o que equivale a **26,94%** (vinte e seis vírgula noventa e quatro por cento) das receitas provenientes de impostos, que somaram **R\$ 11.674.927,94** (Onze milhões, seiscentos e setenta quatro mil, novecentos e vinte sete reais e noventa quatro centavos), atendendo, portanto, o Artigo 212 da Constituição Federal.



9.1. - DEMONSTRATIVO DA APLICAÇÃO DOS RECURSOS DO FUNDEB NA REMUNERAÇÃO DOS PROFISSIONAIS DO MAGISTÉRIO DO ENSINO FUNDAMENTAL

O quadro abaixo demonstra a aplicação dos Recursos do **FUNDEB** com a Remuneração dos Profissionais do Magistério até 31/12/2014.

Fundeb Recebido Até o Período	2.431.311,08
TOTAL	2.431.311,08
Percentual Mínimo a ser aplicado 60%	1.458.786,65
Valor aplicado na Remuneração de profissionais do Magistério	1.608.513,08
Percentual aplicado	66,16
Percentual aplicado a Maior	6,16

Quadro 26 – Demonstrativo da aplicação dos recursos do FUNDEB com a remuneração do magistério



Gráfico 26 – Gastos com a valorização do magistério

De acordo com os demonstrativos do controle dos gastos com os Profissionais do Magistérios, o Município aplicou no exercício, **R\$ 1.608.513,08** (Um milhão, seiscentos e oito mil, quinhentos e treze reais e oito centavos), o que representa **66,16%** (sessenta e seis vírgula dezesseis por cento) dos recursos recebidos provenientes do **FUNDEB**, que somaram **R\$ 2.431.311,08** (Dois milhões, quatrocentos e trinta um mil, trezentos e onze reais e oito centavos), atendendo, portanto, o Artigo 22 da Lei 11.494 de 20 de julho de 2007.

9.2. GASTOS EM AÇÕES E SERVIÇOS PÚBLICOS DE SAÚDE

No exercício de 2014, de acordo com as regras estabelecidas no artigo 77, §1º do ADCT, o Município deveria aplicar pelos menos 15% das receitas produto de impostos em Ações e Serviços Públicos de Saúde.

RECEITAS DE IMPOSTOS E TRANSFERENCIAS	11.674.927,94
TOTAL RECEITA	11.674.927,94
TOTAL MÍNIMO A SER DEVERIA SER APLICADO	1.751.239,19
TOTAL APLICADO	2.213.654,32
PERCENTUAL APLICADO	18,96
VALOR APLICADO A MAIOR	462.415,13
PERCENTUAL APLICADO A MAIOR	3,96

Quadro 27 – Demonstrativo da aplicação dos recursos com ações e serviços públicos de saúde



A arrecadação de impostos gerou a soma de **R\$ 11.674.927,94** (Onze milhões, seiscentos e setenta quatro mil, novecentos e vinte sete reais e noventa quatro centavos) no exercício. O equivalente a 15% resultaria num montante de **R\$ 1.751.239,19** (Um milhão, setecentos e cinquenta um mil, duzentos e trinta nove reais e dezenove centavos), que seria o valor mínimo a ser aplicado em saúde/saneamento. Verificamos que o município teve despesas acumuladas com saúde/saneamento no presente exercício, na ordem de **R\$ 2.213.654,32** (Dois milhões, duzentos e treze mil, seiscentos e cinquenta quatro reais e trinta dois centavos), superando o mínimo exigido em **3,96%** (três vírgula noventa e seis por cento), desta forma foi atendido o Artigo 77 da ADCT.

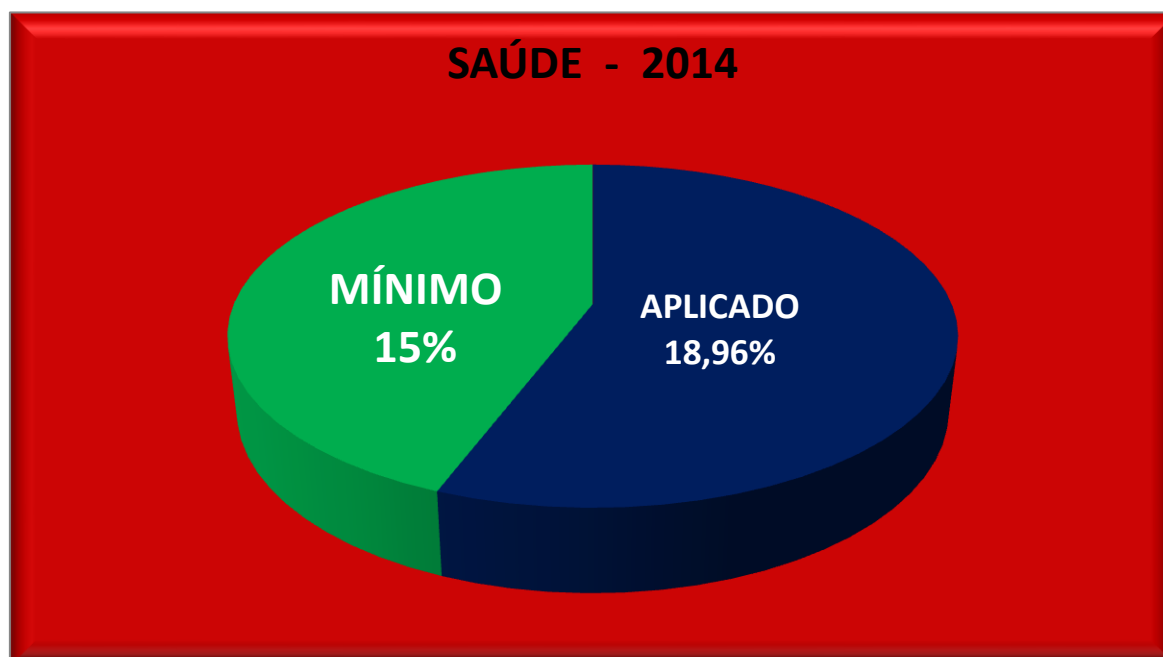


Gráfico 27 – Gastos com saúde

Conforme demonstrativo do controle de gastos em ações e serviços públicos de saúde, o Município aplicou no exercício **R\$ R\$ 2.213.654,32** (Dois milhões, duzentos e treze mil, seiscentos e cinquenta quatro reais e trinta dois centavos), o que equivale a **18,96%** (dezoito vírgula noventa e seis por cento) das receitas provenientes de impostos, que somaram **R\$ 11.674.927,94** (Onze milhões, seiscentos e setenta quatro mil, novecentos e vinte sete reais e noventa quatro centavos), atendendo, portanto, o mandamento Constitucional.

10.0. RECEITA CORRENTE LÍQUIDA

Apresenta-se a seguir o quadro demonstrativo da Receita Corrente Líquida do Município nos últimos 12 (doze) meses para informação e conhecimento.

DESCRIÇÃO	ÚLTIMOS 12 MESES
Receita Corrente	18.073.427,82
(-) Dedução para o Fundeb	1.976.830,90
TOTAL DA R C L R\$	16.096.596,92

Quadro 28 – Demonstrativo Receita Corrente Líquida

11.0. LIMITE DE GASTOS COM PESSOAL

11.1. CONSOLIDADO

Apresenta-se o comportamento das Despesas Consolidadas com Pessoal, em atendimento a Lei de Responsabilidade Fiscal.





DESCRIÇÃO	PERCENTUAL	ÚLTIMOS 12 MESES
Pessoal Ativo	7.959.901,19	7.959.901,19
Inativos e Pensionistas	0,00	0,00
Outras Despesas de Pessoal	0,00	0,00
(-) Despesa não computada	0,00	0,00
TOTAL		7.959.901,19
RECEITA CORRENTE LÍQUIDA		16.096.596,92
Percentual Obtido	49,45%	7.959.901,19
Limite Prudencial	54,00%	8.692.162,34
Limite Máximo Admitido	60,00%	9.657.958,16

Quadro 29 – Demonstrativo da Despesa com Pessoal Executivo

Os Gastos Consolidados com Pessoal somaram no exercício de 2014 **R\$ 7.959.901,19**, equivalente a **49,45%** das Receitas Correntes Líquidas que somou **R\$ 16.096.596,92**, portanto, abaixo do Limite Prudencial e total de **54,00%** e **60,00%**, definido pela Lei de Responsabilidade Fiscal.

11.2. PODER LEGISLATIVO

Apresenta-se o comportamento das Despesas com Pessoal do Poder Legislativo, em atendimento a Lei de Responsabilidade Fiscal.

DESCRIÇÃO	PERCENTUAL	ÚLTIMOS 12 MESES
Pessoal Ativo	584.017,09	584.017,09
Inativos e Pensionistas	0,00	0,00
Outras Despesas de Pessoal	0,00	0,00
(-) Despesa não computada	0,00	0,00
TOTAL		584.017,09
RECEITA CORRENTE LÍQUIDA		16.096.596,92
Percentual Obtido	3,63%	584.017,09
Limite Prudencial	5,70%	917.506,02
Limite Máximo Admitido	6,00%	965.795,82

Quadro 30 – Demonstrativo da Despesa com Pessoal Legislativo

Os Gastos com Pessoal do Poder Legislativo somaram no exercício de 2014 **R\$ 584.017,09**, equivalente a **3,63%** das Receitas Correntes Líquidas que somou **R\$ 16.096.596,92**, portanto, abaixo do limite prudencial e total de **5,70%** e **6,00%**, definido pela Lei de Responsabilidade Fiscal.

11.2.1. – Demonstrativo Quadro de Servidores do Poder Legislativo

O número total de Servidores do Poder Legislativo em 31 de Dezembro de 2014, está demonstrado de acordo com o quadro a seguir:

DESCRIÇÃO	QUANTIDADE
Servidores de Provimento Efetivo em Disposição	1
Servidores Nomeados em Comissão	2
Servidores Contratados Temporariamente	3
Cargo Eletivo (Vereadores)	9
TOTAL	15

Quadro 31 – Demonstrativo de Pessoal Legislativo

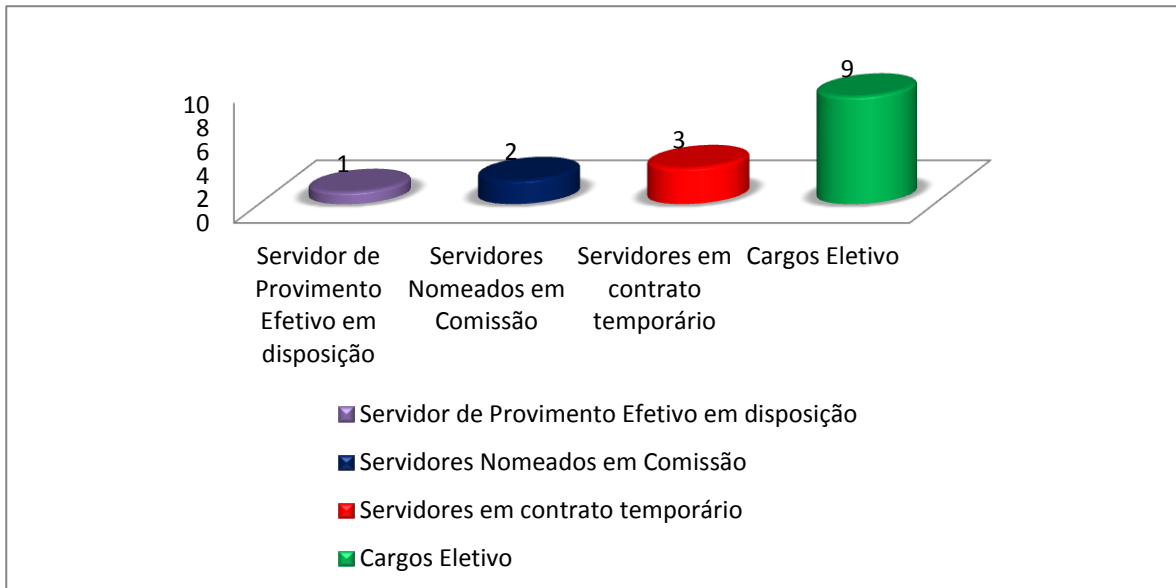


Gráfico 28 – Demonstrativo de Pessoal do Poder Legislativo

Em análise do demonstrativo acima, pode-se ver que na composição do número de Servidores Públicos do Poder Legislativo, **64,29%** é ocupada por cargos eletivos.

11.3. PODER EXECUTIVO

Apresenta-se o comportamento das Despesas com Pessoal do Poder Executivo, em atendimento ao artigo 55, inciso I, alínea “a” da Lei de Responsabilidade Fiscal.

DESCRIÇÃO	PERCENTUAL	ÚLTIMOS 12 MESES
Pessoal Ativo	7.375.881,10	7.375.881,10
Inativos e Pensionistas	0,00	0,00
Outras Despesas de Pessoal	0,00	0,00
(-) Despesa não computada	0,00	0,00
TOTAL		7.375.881,10
RECEITA CORRENTE LÍQUIDA		16.096.596,92
Percentual Obtido	45,82%	7.375.881,10
Limite Prudencial	51,30%	8.257.554,22
Limite Máximo Admitido	54,00%	8.692.162,34

Quadro 32 – Demonstrativo da Despesa com Pessoal Executivo

Os Gastos com Pessoal do Poder Executivo somaram no exercício de 2014 o montante na ordem de **R\$ 7.375.884,10**, equivalente a **45,82%** das Receitas Correntes Líquidas que somaram **R\$ 16.096.596,92**, portanto, abaixo do limite prudencial e total de **51,30%** e **54,00%**, definido pela Lei de Responsabilidade Fiscal.

11.3.1. – Demonstrativo Quadro de Servidores do Poder Executivo

DESCRIÇÃO	QUANTIDADE
Servidores de Provimento Efetivo	175
Servidores Nomeados em Comissão	38
Servidores Admitidos Através de Processo Seletivo	64
Inativos	12
Pensionista	23
Cargo Eletivo	7
TOTAL	319

Quadro 33 – Demonstrativo de Pessoal Poder Executivo

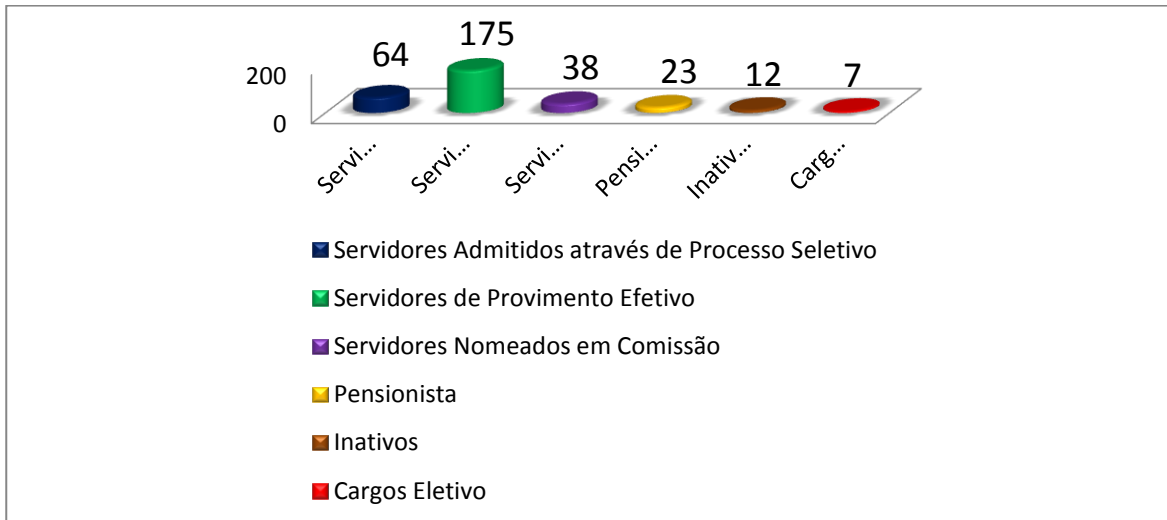


Gráfico 29 – Demonstrativo de Pessoal do Poder Executivo

De acordo com o gráfico acima demonstrado, pode-se observar que, 54,86% (cinquenta e quatro virgula oitenta e seis por cento) do Quadro com Pessoal do Poder Executivo, é formado por servidores de provimento efetivo, 11,91% (onze virgula noventa e um por cento) por servidores comissionados e 20,06% (vinte virgula zero seis por cento) por servidores admitidos através de Processo Seletivo.

12.0. LIMITE DE ENDIVIDAMENTO

Especificação	Até Dezembro 2014	%Sobre RCL
Receita Corrente Líquida – RCL	16.096.596,92	
Limite Definido p/ Senado Federal	19.315.916,30	120,00
Divida Consolidada Líquida	263.121,95	1,63

Quadro 34 – Demonstrativo de Limite definido pelo Senado

Conforme apurado nos Relatórios da Lei de Responsabilidade Fiscal e Demonstrativos do Balanço Geral, a Dívida Consolidada do Município soma **R\$ 263.121,95** (Duzentos e sessenta três mil, cento e vinte um reais e noventa cinco centavos), é equivalente a **1,63%** das receitas correntes líquidas, portanto abaixo do limite de **120%**, definido pela Resolução do Senado Federal e Lei de Diretrizes Orçamentárias, respectivamente.

13.0. LICITAÇÕES

Para o período em referência fora homologado 67 (sessenta e sete) Processos Licitatórios conforme segue.

13.01. Licitações Prefeitura Municipal

MODALIDADE	QUANTIDADE
Carta Convite	6
Dispensa de Licitação	0
Inexigibilidade	5
Leilão	2
Pregão Presencial	46
Outros	5
Tomada de Preço	3
..... TOTAL.	67

Quadro 35 – Demonstrativo de Processos Homologados

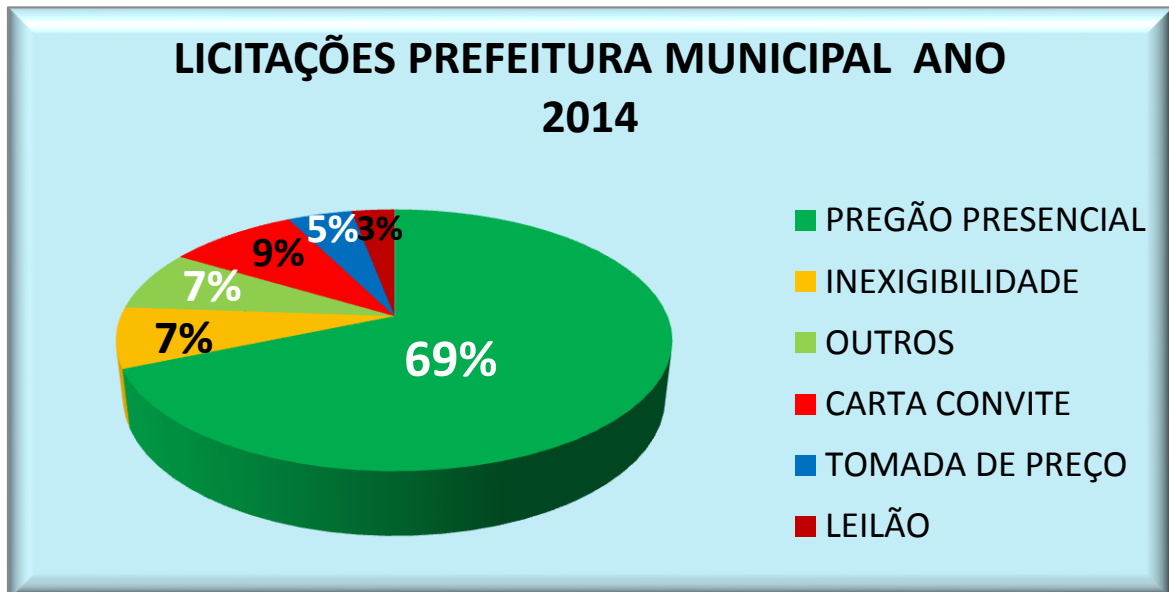


Gráfico 30 – Demonstrativo Licitações Prefeitura Municipal

De acordo com o gráfico acima demonstrado, pode-se observar que, **68,66%** (sessenta e oito vírgula sessenta e seis por cento) das **Licitações Homologadas pela Prefeitura Municipal**, foi na modalidade **Pregão Presencial**.

13.02. Licitações Fundo Municipal de Saúde

Para o período em referência fora homologado 14 (quatorze) Processos Licitatórios conforme segue.

MODALIDADE	QUANTIDADE
Dispensa de Licitação	3
Pregão Presencial	11
..... TOTAL	14

Quadro 36 – Demonstrativo de Processos Homologados



Gráfico 31 – Demonstrativo Licitações Fundo Municipal de Saúde

De acordo com o gráfico acima demonstrado, pode-se observar que, **78,57%** (setenta e oito vírgula cinquenta e sete por cento) das **Licitações Homologadas pelo Fundo Municipal de Saúde**, foi na modalidade **Pregão Presenciais**.

14.0. CONCLUSÃO

A Controladoria Interna do Município de Monte Castelo, através do presente relatório vem demonstrar que no decorrer do exercício de 2014, foi observada a orientação contida no Artigo 48 da Lei 4.320/64, no sentido que se deve buscar o equilíbrio entre a Receita Arrecadada e a Despesa Realizada, norma de conduta confirmada pela Lei Complementar nº 101/2000.

Esse equilíbrio fica evidenciado pelo fato de o Município haver mantido na maioria das análises bimestrais do Exercício de 2014, tendência superavitária, apesar de modesta, fato que não desmerece o esforço da Administração, na busca do cumprimento do diploma legal.

Considerando que os limites constitucionais, referentes aos gastos com Saúde, Educação e Folha de Pessoal, foram todos cumpridos e considerando que não houve desrespeito ao Artigo 42 da lei de Responsabilidade Fiscal, por não tratar-se do último ano de mandato, e, considerando o cumprimento dos princípios fundamentais da contabilidade na execução orçamentária, financeira e patrimonial, a Controladoria Interna do Município de Monte Castelo/SC, entendem serem adequadas às contas do exercício de 2014, expressas no balanço consolidado, e, satisfatórios os controles internos praticados com vistas a prevenir erros, falhas, ilegalidades, fraudes e desperdícios.

É o Relatório
Monte Castelo, 23 de Fevereiro de 2015.

JOSÉ DOMBROVSKI
Coordenador do Sistema
De Controle Interno

NTA 004/2015.

Em (19) de novembro de Fevereiro de 2015 (Dois mil e Quinze), na sala de Reuniões da secretaria municipal de Educação e Cultura de Monte Castelo, às 16:00 hs, se reuniram os membros do Conselho Municipal de Acompanhamento e Controle Social do Fundo de Manutenção e Desenvolvimento da Educação Básica - CACS-FUNDEB, para avaliar os resultados da aplicação dos Recursos da Educação, verificou-se que foi investido durante o ano de dois mil e catorze (39,27%) investido na Educação, e com (60%) com a Remuneração do magistério e foi aplicado (66,16%) relativo aos link e fixos por cento (25% das receitas resultantes de impostos, desta forma cumpre-se o que determina a lei, em face do resultado apurado, após a aplicação (apresentação de documentos, questionamentos, após os membros do conselho aprovam por unanimidade a Prestação de contas do ano de dois mil e catorze e não havendo mais nada a tratar encerra esta ata que foi por mim assinada e todos os membros:

Josias Sobrado Fuchs - Maria Regina Fernandes
 Admarcio Lourenco Edineia Rodrigues dos Santos M. Claudineia Loria
 Romero da Rosa Valdeci de Aguiar, Clécia Terzini
 Schodai, EM TEMPO - O coordenador do sistema de controle interno José Donbrowski apresentou a Prestação de contas do ano/2014, onde foi aplicado 26,94% na manutenção e desenvolvimento do ensino, gastando 1,94% acima de 25%.

A Secretária Municipal da Educação Maria Donazili Fernandes deu por encerrada a Reunião que foi assinada por todos os membros do conselho e por

Florianópolis, 23 de Fevereiro de 2015

Sr. Presidente

Informamos, para os devidos fins, que nos dados encaminhados via Sistema e-Sfinge consta a que o Fundo da Infância e Adolescência é uma Unidade Gestora, sob nome Fundo para Infância e Adolescente de Monte Castelo (Cod. 67620).

Cordialmente,

ALDOMIR ROSKAMP
Prefeito

LEI MUNICIPAL Nº. 1078 DE 22 DE MARÇO DE 1993

“ DISPÕE SOBRE A CRIAÇÃO DO CONSELHO MUNICIPAL DOS DIREITOS DA CRIANÇA E DO ADOLESCENTE – CMDCA, E DO FUNDO PARA A INFÂNCIA E ADOLESCÊNCIA – FIA E DÁ OUTRAS PROVIDÊNCIAS “

HERCÍLIO JOSÉ FERNANDES, Prefeito Municipal de Monte castelo – SC, no uso de suas atribuições legais, faz saber a todos os habitantes do Município, que a Câmara de Vereadores aprovou, e eu, sanciono a seguinte,

LEI

Art. 1º - Esta Lei dispõe sobre a Política do Município de Monte Castelo para a defesa dos direitos da criança e do adolescente e fixa as normas gerais para sua adequada aplicação.

Art. 2º - É dever da família, da sociedade e do Poder Público assegurar a criança e ao adolescente, com absoluta prioridade, o direito à vida, à saúde, à alimentação, à educação, ao lazer, à profissionalização, à cultura, a dignidade, ao respeito, à liberdade e à convivência familiar e comunitária, além de colocá-los a salvo de toda a forma de negligência, discriminação, exploração, violência, crueldade e opressão.

Art. 3º - São linhas de ação e diretrizes de atendimento, além dos órgãos criados por esta Lei:

I – a mobilização da opinião pública no sentido da indispensável participação dos diversos segmentos da sociedade;

II – as políticas e programas de assistência Social serão utilizados apenas em caráter supletivo, para aqueles que dela necessitarem;

III – a integração eficiente e operacional de todos os órgãos e serviços responsáveis para o atendimento inicial e seqüente à criança e ao adolescente que dela necessitar.

DO CONSELHO MUNICIPAL DOS DIREITOS DA CRIANÇA E DO ADOLESCENTE

Art. 4º - Fica criado o Conselho Municipal dos Direitos da Criança e do Adolescente – CMDCA como órgão deliberativo, consultivo e controlador das ações, em todos os níveis, dirigidas a proteção dos direitos da criança e do adolescente.

Parágrafo Único: O CMDCA, como órgão pertencente a estrutura organizacional do Poder Executivo, fica vinculado a Secretaria Municipal de Saúde e Bem Estar Social.

Art. 5º - A política de atendimento dos direitos da criança e do adolescente compreende todo um conjunto articulado de ações governamentais e não-governamentais do Município, integradas as ações governamentais e não-governamentais do Estado e da União, bem como aos seus programas específicos quando for o caso.

Art. 6º - O Conselho Municipal dos Direitos da Criança e do Adolescente – CMDCA é composto de 12 (doze) membros efetivos, os quais representam, paritariamente, instituições governamentais e não-governamentais.

Art. 7º - Os conselheiros efetivos, em número de 06 (seis), com igual número de suplentes, serão indicados pelas seguintes entidades e órgãos governamentais:

- a) Secretaria Municipal de Saúde e Bem Estar Social;
- b) Secretaria Municipal de Educação, Cultura e Esporte;
- c) Secretaria Municipal de Finanças Públicas;
- d) Secretaria Municipal de Administração e Planejamento;
- e) Secretaria Municipal de Viação e Obras Públicas;
- f) Delegacia de Polícia.

Art. 8º - Os conselheiros titulares e suplentes, não-governamentais, em número de 06 (seis), serão escolhidos bienalmente em fórum próprio, convocado pelo Prefeito Municipal, obedecendo aos seguintes princípios gerais de escolha, que deverão incorporar o Regimento.

- I – nomeação dos eleitos pelo Poder Executivo;
- II – credenciamento das entidades interessadas não governamentais, junto ao CMDCA, até o dia da realização do fórum;
- III – direito de cada entidades credenciada a um delegado com direito a voz e voto;
- IV – composição de uma Mesa Eleitoral;
- V – eleição por maioria simples;
- VI – eleição tanto quanto possível, representativas das entidades concorrentes, com objetivo de garantir ao Conselho a presença heterogênea e entidades não-governamentais.

Parágrafo Primeiro: O CMDCA como instituição voltada exclusivamente para a política de promoção, proteção e defesa da criança e do adolescente, é de relevante interesse social, cuja colaboração prestada pelos conselheiros considera-se de caráter meritório relevante, não-remunerada, com exercício prioritário em consonância com o Estatuto da Criança e do Adolescente.

Parágrafo Segundo: Considera-se justificadas as ausências ao serviço, determinadas pelo comparecimento dos Conselheiros a sessões do Conselho e participação em diligências.

Art. 9º - O mandato dos Conselheiros é de 02 (dois) anos, facultado a recondução ou reeleição.

Parágrafo Primeiro: O representante de órgão ou entidade governamental poderá ser substituído a qualquer tempo, por nova indicação dos representados.

Parágrafo Segundo: Nas ausências ou impedimentos dos Conselheiros, assumirão os seus suplentes quando se tratar de entidades ou órgãos governamentais e pela ordem numérica da suplência quando representantes de entidades não-governamentais.

Art. 10º - Perderá o mandato e será vedada a sua recondução para o mesmo período, o Conselheiro que no exercício da titularidade faltar a 03 (três) reuniões consecutivas ou a 06 (seis) alternadas, salvo justificacão por escrito aprovada pelo Plenário do Conselho.

Parágrafo Primeiro: Na perda de mandato de Conselheiro representante de órgão ou entidade governamental assumirá o seu suplente, ou quem for indicado pelo órgão ou entidade representado para substituí-lo.

Parágrafo Segundo: Na perda de mandato de Conselheiro representante das entidades não-governamentais, a substituição se processa na forma do § 2º do artigo 9º desta Lei.

Art. 11º - Ao Conselho Municipal dos Direitos da Criança e do Adolescente compete:

I – formular a política Municipal e promoção, defesa, orientacão e proteçãõ integral da criança e do adolescente, por intermédio de um conjunto articulado de ações governamentais e não-governamentais da Uniãõ. Dos Estados e dos Municípios;

II – cumprir e fazer cumprir, em âmbito Municipal, o Estatuto da Criança e do Adolescente, as Constituições Federal e Estadual e a Lei Orgânica do Município;

III – propiciar apoios técnicos aos Conselhos Tutelares, bem como órgãos Municipais e entidades não-governamentais, no sentido de tornar efetivos os princípios, as diretrizes e os direitos estabelecidos no Estatuto da Criança do Adolescente;

IV – acompanhar e controlar a execuçãõ da política estadual da criança e do adolescente;

V – incentivar e apoiar a realizaçãõ de eventos, estudos e pesquisas, no campo da promoçãõ, orientacão, proteçãõ integral e defesa da criança e do adolescente;

VI – estimular e incentivar a atualizaçãõ permanente dos servidores das instituições governamentais e não-governamentais, envolvidas no atendimento à família, à criança e ao adolescente, respeitando a descentralizaçãõ-político-administrativa, contemplada na Constituiçãõ Federal;

VII – difundir as políticas sociais básicas, assistenciais em caráter supletivo e de proteçãõ integral;

VIII – dar o devido encaminhamento às denúncias de violaçãõ dos direitos da criança e do adolescente, que lhe forem formuladas, controlando a execuçãõ das medidas necessárias a sua apuraçãõ;

IX – propor, incentivar e acompanhar programas de prevençãõ de atendimento biopsicosocial as crianças e adolescentes, nos casos de vítimas e negligências, maus tratos, exploraçãõ sexual, tortura, pressãõ psicológica ou intoxicaçãõ por efeitos de entorpecentes e drogas afins;

X – oferecer subsídios para a elaboraçãõ de legislaçãõ atinente aos interesses da criança e do adolescente;

XI – definir com os poderes Executivos e Legislativos o percentual e as dotações orçamentárias a ser destinada a execuçãõ das políticas sociais básicas de saúde, da

educação, do lazer, da justiça, do saneamento básico, da habitação, do trabalho e das políticas assistenciais destinadas à criança e ao adolescente e acompanhar a sua aplicação;

XII – definir a política de captação, administração controle e aplicação dos recursos financeiros que venham a constituir no Município o Fundo para Infância e a Adolescência – FIA, em cada exercício;

XIII – registrar todos os programas e projetos Governamentais e não-governamentais, no âmbito do Município, mantendo atualizado o cadastro;

XIV – manter comunicação com os demais Conselhos de outros Municípios congêneres, com o Conselho Nacional e Estadual, os Conselhos Tutelares, bem como com organismos nacionais e internacionais que tenham atuação na proteção, defesa e promoção dos direitos e interesses da criança e do adolescente, propondo ao Município convênio de mutua cooperação, na forma da Lei;

XV – zelar pela execução da política dos direitos da criança e do adolescente, atendidas suas particularidades, de suas famílias, de seus grupos de vizinhança e dos bairros ou da zona rural ou urbana em que se localizem;

XVI – fixar prioridades para a consecução das ações para captação de recursos;

XVII – elaborar e alterar seu Regimento Interno com a aprovação de, no mínimo 2/3 (dois terço) do total de seus membros;

XVIII – regulamentar, organizar, coordenar, bem como, adotar todas as providências que julgar cabíveis para a eleição e a posse do Conselho Tutelar;

XIX – dar posse aos membros do Conselho Tutelar, conceder licença aos mesmos, nos termos do respectivo regulamento e declarar vago o posto, por perda de mandato, nos casos previstos em Lei;

XX - propor modificações nas estruturas organizacional nas Secretarias e órgãos da Administração Pública direta, indireta e fundacional, ligados a promoção, proteção e defesa dos direitos da criança e do adolescente;

XXI – reunir-se ordinariamente e extraordinariamente conforme dispuser o Regimento Interno.

Art. 12º - Empossados os membros do Conselho pelo Prefeito Municipal, imediatamente reunir-se-ão sob a Presidência do Conselheiro mais idoso, com finalidade da eleição de uma Diretoria, dentre seus membros, composta de um Presidente, um Vice-Presidente e um Secretário Geral para dirigir os trabalhos do órgão.

Parágrafo Primeiro: A Representação do Conselho será efetivada por seu Presidente, em todos os atos inerentes a seu exercício.

Parágrafo Segundo: A Diretoria elaborará o quadro do pessoal auxiliar mediante exposição de motivos ao Prefeito Municipal, apresentará necessidade dos recursos humanos, a serem requisitados sob seleção e comprovada experiência na área.

DO FUNDO PARA A INFÂNCIA E ADOLESCÊNCIA – FIA

Art. 13º - Fica criado o Fundo para a Infância e Adolescência – FIA, nos termos do Art. 88 IV, da Lei Federal nº. 8.069/90, cuja execução e controle contábil subordina-se a Secretaria Municipal de Finanças.

Parágrafo Único: Decreto do chefe do Poder Executivo regulamentará, no prazo de 90 (noventa) dias, a administração e a aplicação do fundo.

Art. 14º - Os recursos do FIA serão constituídos de:

I – dotação consignada anualmente no Orçamento do Município e as verbas adicionais que a Lei estabelecer no decurso de cada exercício;

II – doações, auxílios, contribuições, subvenções, transferências e legados de entidades nacionais internacionais, governamentais e não-governamentais;

III – produto das aplicações dos recursos disponíveis e das verbas de materiais, publicações e eventos realizados;

IV – remuneração oriunda de aplicações financeiras;

V – receitas advindas de convênios, acordos e contratos realizados com entidades governamentais e/ou não-governamentais;

VI – outros legalmente constituídos.

Art. 15º - Compete ao Fundo:

I – registrar os recursos orçamentários próprios do Município ou aqueles transferidos em benefício das crianças e dos adolescentes pelo Estado e pela União;

II – registrar os recursos captados pelo Município através de convênios ou por doação ao fundo;

III – manter o controle escritural das aplicações financeiras levadas a efeito pelo Município, nos termos das Resoluções do CMDCA;

IV – liberar os recursos a serem aplicados em benefício de crianças e de adolescentes, nos termos das Resoluções do CMDCA;

V – administrar os recursos específicos para os programas de atendimento dos direitos da criança e do adolescente, segundo as Resoluções do CMDCA;

Art. 16º - O CMDCA fixará os critérios de utilização por intermédios de planos de aplicações de doações subsidiadas e demais receitas, aplicando percentual para incentivo ao acolhimento, sob a forma de guarda de criança ou de adolescente, órfão ou abandonado, na forma do disposto no artigo 187º, da Constituição Estadual.

CONSELHO TUTELAR

Art. 17º - Fica criado o Conselho Tutelar, órgão permanente e autônomo, não jurisdicional, encarregado de zelar pelo cumprimento dos Direitos da Criança e do Adolescente, conforme definido em Lei:

I – o Conselho tutelar será composto de 05 (cinco) membros, com mandato de 03 (três) anos, permitida uma recondução.

Art. 18º - São requisitos para candidatar-se a exercer as funções de membro do Conselho Tutelar:

I – reconhecida idoneidade moral;

II – Idade superior a 21 anos;

III – residir no Município;

IV – Preferencialmente diploma de nível superior na área afim;

V – reconhecida experiência no trato com crianças ou adolescentes.

Parágrafo Único: A comprovação dos requisitos estabelecidos por esta Lei, deverá ser fiscalizada pelo CMDCA para a aprovação ou não dos candidatos.

Art. 19º - São atribuições do Conselho Tutelar as previstas no artigo 136, I a XI, da Lei Federal nº. 8.069 de 10/07/90.

Art. 20º - A competência do Conselho Tutelar é a definida no artigo 147 da Lei Federal nº. 8.069 de 10/07/90.

Art. 21º - O processo eleitoral para a escolha dos membros do Conselho Tutelar será estabelecido em Lei Municipal e realizado sob a responsabilidade do CMDCA e a fiscalização do Ministério Público.

Art. 22º - São incompatíveis as funções de Conselheiro Tutelar com as do CMDCA.

Art. 23º - São impedidos de servir no mesmo Conselho marido e mulher, acedentes e descendentes, sogro, genro, ou nora, irmãos cunhados, tio e sobrinho padraço, madastra e enteado.

Parágrafo Único: Entende-se o impedimento do Conselheiro na forma deste artigo, em relação à autoridade judiciária a ao representante do Ministério com atuação na Justiça da Infância e da Juventude, em exercício na Comarca, foro regional ou distrital.

Art. 24º - Lei Municipal disporá sobre local, dia e horário de funcionamento do Conselho Tutelar, inclusive quanto a eventual remuneração de seus membros.

DISPOSIÇÕES FINAIS

Art. 25º - As instituições governamentais e não-governamentais, bienalmente, 30 (trinta) dias antes do término do mandato dos Conselheiros, por solicitação e convocação do Prefeito Municipal indicarão e elegerão os novos membros do Conselho, na forma dos artigos 7º e 8º desta Lei.

Art. 26º - A organização estrutural do CMDCA e seu funcionamento serão estabelecidos em Regimento Interno, elaborado pelo Conselho e aprovado por ato do Chefe do Poder Executivo.

Parágrafo Primeiro: O Regimento Interno estabelecerá a forma do ressarcimento de despesas, adiantamentos ou pagamentos de diárias aos seus membros ou pessoas a serviço do Conselho, não podendo fugir das normas usadas pelo Município em atos idênticos ou assemelhados.

Parágrafo Segundo: As alterações regimentais só terão eficácia com a aprovação de, no mínimo 2/3 (dois terço) do total de seus membros.

Art. 27º - Para o atendimento imediato das despesas com o funcionamento e manutenção do FIA, no cumprimento das obrigações vigentes, o Chefe do Poder Executivo esta autorizado à realizar abertura de Crédito Especial, originário de verbas próprias do orçamento do Município em vigor, no valor necessário para atendimento imediato.

Art. 28º - Esta Lei entrará em vigor na data de sua publicação, revogadas as demais disposições em contrário.

Monte Castelo, 10 de março de 1993

HERCÍLIO JOSÉ FERNANDES
Prefeito Municipal

Esta Lei foi registrada e publicada nesta Secretaria de Administração e Planejamento, na data supra.

CIDEMAR JOSÉ RATOCHINSKI
Séc. de Adm. E Planejamento

Florianópolis, 27 de Fevereiro de 2015

Sr. Presidente

Informamos, para os devidos fins, que nos dados encaminhados via Sistema e-Sfinge consta que o Conselho Municipal dos Direitos da Criança e do Adolescente foi devidamente constituído e o documento comprobatório encontra-se anexado.

Cordialmente,

ALDOMIR ROSKAMP
Prefeito



DECRETO MUNICIPAL Nº 1.731/2014, DE 03 DE DEZEMBRO DE 2014.

"DISPÕE SOBRE A NOMEAÇÃO DOS MEMBROS GOVERNAMENTAIS, JUNTO AO CONSELHO MUNICIPAL DOS DIREITOS DA CRIANÇA E DO ADOLESCENTE DO MUNICÍPIO DE MONTE CASTELO E DÁ OUTRAS PROVIDÊNCIAS."

ALDOMIR ROSKAMP, Prefeito Municipal de Monte Castelo, Estado de Santa Catarina, no uso das atribuições legais conferidas pelo inciso IV, do art. 49, da Lei Orgânica do Município;

DECRETA:

Art. 1º Ficam nomeados os servidores municipais, abaixo relacionados, como representantes governamentais junto ao Conselho Municipal dos Direitos da Criança e Do Adolescente do Município de Monte Castelo:

I_ Secretaria Municipal de Agricultura, Fomento Agropecuário e Meio Ambiente: Alcides Malikoski (titular); Izaque Demétrio (suplente);

II_ Secretaria Municipal de Administração: Kaue Rafael Oracz (titular); Claudiane Lisboa Galliotto (suplente);

III_ Secretaria de Promoção e Assistência Social: Fernando Seleme Bordin (titular); Eli Janete Greszczuk (suplente);

IV_ Secretaria Municipal de Habitação, Interesse Social, Trabalho e Renda: Ivana Maria Ribeiro Machado (titular); Éris Henrique Prestes (suplente);

V_ Secretaria Municipal de Saúde: Cleide Bueno de Oliveira Castro (titular); Sabrina Riboski (suplente).

Página 1 de 2

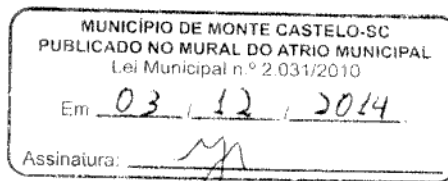


VI_ Secretaria de Educação e Cultura: Mirian Ester Grein (titular); Maira Aparecida Scusel Barankievicz (suplente).

Art. 2º Este Decreto entra em vigor na data da sua publicação, revogando-se o disposto na Portaria nº 657/2011. de 21 de Outubro de 2011.

Monte Castelo, SC, 03 de Dezembro de 2014.


ALDOMIR ROSKAMP
Prefeito Municipal






RELAÇÃO DOS MEMBROS NÃO-GOVERNAMENTAL DO CMDCA

ORD.	REPRESENTANTE	ENTIDADE
01	Sirlei Prestes de Souza	APP. Escola de Educação Básica Manoel Ribeiro
02	Marli Firmo da Cruz	Clube de Mães São José Operário
03	Mirian Ester Grein	E. M. N. Aterrado Alto
04	Sinézio Lourenço Salto	Igreja do II Evangelho Quadrangular
05	José Dombrowski	Instituto Coração Solidário
06	Wilson Alves Ribeiro	Sindicato dos Servidores

JOSÉ DOMBROVSKI
Coordenador do Sistema
De Controle Interno

ATA DO CMDCA

Aos dez dias do mês de dezembro de dois mil quatorze, às 14 horas, nas dependências do salão do CRAS, local de reunião da Secretaria de Promoção e Assistência Social do município de Monte Castelo, reuniu-se os conselheiros do CMDCA, para proceder reformulação dos membros governamentais e a reformulação da Diretoria Executiva. Abrindo os trabalhos, o senhor presidente, José Dombrovski, agradeceu a presença de todos e falou que houve novas indicações de membros governamentais, em face de exonerações ocorridas no Poder Executivo Municipal. Estas exonerações provocaram vacância na Diretoria Executiva do CMDCA e também desequilíbrio de representatividade junto a este Conselho. O senhor presidente participou a todos que em decorrência do seu cargo público, fica impedido de continuar a frente da Presidência deste Conselho e que por várias vezes tentou afastar-se da presidência para que o Vice Presidente possa assumir a Presidência, mas ele declinava alegando razões pessoais e para concluir acabou indo embora do nosso município, em decorrência da sua transferência já que ele era o pastor da Segunda Igreja do Evangelho Quadrangular. E pelas razões aqui exposta, ao reformularmos a Diretoria Executiva, temos que escolher também um novo Presidente para o CMDCA. Os novos membros governamentais deste Conselho foram nomeados conforme Decreto Municipal nº. 1731/2014, datado de 03 de Dezembro de 2014, sendo composto na forma que segue: I) Secretaria de Agricultura, Fomento Agropecuário e Meio Ambiente, os senhores Alcides Malikski e Izaque Demetrio; II) Secretaria de Administração, o senhor Kaue Rafael Oracz e a senhora Claudiane Lisboa Galliotto; III) Secretaria de Promoção e Assistência Social, o senhor Fernando Seleme Bordin e a senhora Eli Janete Greszczuk; IV) Secretaria de Habitação, Interesse Social, Trabalho e Renda, a senhora Ivana Maria Ribeiro Machado e o senhor Éris Henrique Prestes; V) Secretaria Municipal de Saúde, a senhora Cleide Bueno de Oliveira Castro e a senhora Sabrina Riboski e Secretaria de Educação e Cultura, a senhora Miriam Ester Grein e a senhora Maira Aparecida Scusel Barankiewicz, ficando assim com estas nomeações, recomposto o equilíbrio representativo do Conselho Municipal dos Direitos da Criança e do Adolescente – CMDCA. Passamos a escolha da nova Comissão Executiva, onde foram eleitos e automaticamente empossados na forma que segue: Presidente: Izaque Demetrio; Vice-Presidente: Wilson Alves Ribeiro; Tesoureira: Eli Janete Greszczuk e Secretário: José Dombrovski. Com a palavra o presidente eleito, falou de suas expectativas com relação aos trabalhos que devem ser desenvolvidos através do CMDCA e pediu o empenho, a colaboração, o engajamento de todos os Conselheiros para enfrentar mais este desavio que é fazer parte do CMDCA. Nada mais a tratar o senhor presidente Izaque Demetrio, solicitou a mim José Dombrovski, para que lavrasse a presente ata, e, lida conforme, será assinada por todos os Conselheiros.



Handwritten signatures of council members, including the name "Aldemir Roskamp" and the word "MEM" circled in red.

Florianópolis, 27 de Fevereiro de 2015

Sr. Presidente

Informamos, para os devidos fins, que nos dados encaminhados via Sistema e-Sfinge, consta que a remuneração dos Conselheiros Tutelares foi paga com recursos da(s) seguinte(s) Unidade(s) Orçamentária(s): 04001 FUNDO MUNICIPAL DE ASSISTENCIA SOCIAL e alcançou o montante de R\$ 69.639,73.

Cordialmente,

ALDOMIR ROSKAMP
Prefeito

Florianópolis, 10 de Fevereiro de 2015

Sr. Presidente

Informamos, para os devidos fins, que nos dados encaminhados via Sistema e-Sfinge consta que não foram pagas outras despesa associadas à manutenção e funcionamento do Conselho Tutelar com recursos do Fundo da Infância e Adolescência.

Cordialmente,

ALDOMIR ROSKAMP
Prefeito

Florianópolis, 27 de Fevereiro de 2015

Sr. Presidente

Informamos, para os devidos fins, que nos dados encaminhados via Sistema e-Sfinge foi anexado o Plano de Ação referente ao Fundo Municipal dos Direitos da Criança e do Adolescente - FIA, caracterizando a elaboração do mesmo, em acordo ao disposto o artigo 260, § 2º da Lei nº 8.069/90 c/c o artigo 1º da Resolução do CONANDA nº 105, de 15 de junho de 2005.

Cordialmente,

ALDOMIR ROSKAMP
Prefeito




PLANO DE AÇÃO
Conselho Municipal da Criança e do Adolescente
ANO 2015

AÇÃO	OBJETIVO	RESPONSÁVEL	PRAZO
1-Divulgação do CMDCA e de suas atividades perante a população.	Elaborar informativo do CMDCA contendo: suas ações, informações sobre o ECA e divulgação dos números dos órgãos de proteção a criança e ao adolescente (Conselho Tutelar e disque 100). Divulgar em Rádio Locais	- CRAS E CREAS	- 1º de janeiro 2015 à 31 de dezembro de 2015
2-Divulgação do FIA e realizar captação de recursos	Campanhas de destinação do Imposto de Renda da pessoa física e jurídica para o FIA no município	- SMAS/CMDCA	- 1º de janeiro 2015 à 31 de dezembro de 2015
3-Divulgação das atividades esportivas e culturais do município	Elaborar informativo com as atividades esportivas e culturais promovidas pelas entidades governamentais e não-governamentais.	- CMDCA, SMAS, SME e Secretaria Municipal do Esporte.	- 1º de janeiro 2015 à 31 de dezembro de 2015
4-Promover a capacitação continuada dos conselheiros de direitos e conselheiros tutelares através de palestras e cursos	Destinação de recursos para capacitação de conselheiros tutelares e CMDCA	- CMDCA/SMAS	- 1º de janeiro 2015 à 31 de dezembro de 2015
5-Realizar a eleição para nova gestão do Conselho Tutelar – gestão 2016 à 2019	Execução do processo de eleição Divulgar sobre o trabalho do Conselheiro Tutelar	- CMDCA	- Fevereiro à Outubro 2015
6-Realizar a VI Conferencia Municipal Da Criança e do Adolescente.	Envolver as Entidades governamentais e não governamentais, Escolas. Contratação de palestrante, elaborar as propostas referente a Criança e Adolescente com base no ECA.	-SMAS/CMDCA/CT	- Fevereiro à Maio 2015
7-Promover e fortalecer projetos voltados à prevenção de situações que propiciem a violação dos direitos da criança e do	Realização de campanhas preventivas como o uso indevido de drogas; violência contra criança e adolescente; saúde bucal entre outras.	CMDCA/CT/SMAS/ CRAS/CREAS	- 1º de janeiro 2015 à 31 de dezembro de 2015




Estado de Santa Catarina
**Prefeitura Municipal de
Monte Castelo**



adolescente	Orientar os professores, nas reuniões pedagógicas, para observar e denunciar possíveis suspeitas de violência contra a criança e o adolescente, sem medo de represárias. Garantir a proteção básica e Especial		
8-Fiscalizar os Serviços, programas e projetos que prestam atendimento na área da criança e do adolescente. Visando a efetivação no cumprimento do ECA .	Visitas nas Entidades Governamentais e não governamentais	CMDCA/CT/SMAS/ CRAS/CREAS	- 1º de janeiro 2015 à 31 de dezembro de 2015
9-Promoção da convivência social, fortalecendo os vínculos das crianças e adolescentes, estimulando a valorização do esporte como forma de melhoria da qualidade de vida.	Criação de grupos para atividades culturais, artesanatos, entre outros	CMDCA/CRAS/ CREAS	- 1º de janeiro 2015 à 31 de dezembro de 2015
10-Manutenção do Sistema BETHA DO FIA-Sistema informatizado	Visando a manutenção do sistema informatizado de gerenciamento do FIA – Fundo para Infância e Adolescentes	- FIA	- 1º de janeiro 2015 à 31 de dezembro de 2015
11-Fornecimento de cestas básicas	Ampliar políticas e ações de proteção especial, voltadas as nossas crianças e adolescentes em situação de risco, fornecendo cestas básicas para suas famílias.	-CRAS/CREAS/ CMDCA	- 1º de janeiro 2015 à 31 de dezembro de 2015

Monte Castelo, 17 de dezembro de 2014


Izaque Demétrio
Presidente do CMDCA

Florianópolis, 27 de Fevereiro de 2015

Sr. Presidente

Informamos, para os devidos fins, que nos dados encaminhados via Sistema e-Sfinge foi anexado o Plano de Aplicação referente ao Fundo Municipal dos Direitos da Criança e do Adolescente - FIA, caracterizando a elaboração do mesmo, em acordo ao disposto o artigo 260, § 2º da Lei nº 8.069/90 c/c o artigo 1º da Resolução do CONANDA nº 105, de 15 de junho de 2005.

Cordialmente,

ALDOMIR ROSKAMP
Prefeito




PLANO DE APLICAÇÃO
Conselho Municipal da Criança e do Adolescente
ANO 2015

CÓDIGO	RECURSO	OBJETO	ÓRGÃO VINCULADO	DESCRIÇÃO	VALOR R\$	PRAZO
0401.08.244	01.0048	Divulgação do CMDCA e de suas atividades perante a população	CRAS E CREAS	Panfletagens, palestras, rádio	1.000,00	01/01/2015 À 31/12/2015
0401.08.244	01.0048	Divulgação do FIA e realizar captação de recursos	SMAS/CMDCA	Campanhas de destinação do IR da pessoa física e jurídica para o FIA no município	1.000,00	01/01/2015 À 31/12/2015
0401.08.244	01.0048	Divulgação das atividades esportivas e culturais do município	CMDCA, SMAS, SME e Secretaria Municipal do Esporte.	Elaborar informativo com as atividades esportivas e culturais promovidas pelas entidades governamentais e não governamentais.	1.000,00	01/01/2015 À 31/12/2015
0401.08.244	01.0048	Capacitação continuada dos conselheiros de direitos e conselheiros tutelares através de palestras e cursos	CMDCA/SMAS	Destinação de recursos para capacitação de conselheiros tutelares e CMDCA	3.000,00	01/01/2015 À 31/12/2015
0401.08.244	01.0048	VI Conferencia Municipal Da Criança e do Adolescente.	SMAS/ CMDCA/ CT	Realizar a VI Conferencia Municipal, Envolver as Entidades governamentais e não governamentais, Escolas. Contratação de palestrante, elaborar as propostas do CEDCA.	5.000,00	- Fevereiro à Maio 2015
0501.08.243	0.1.0000	Eleição para nova gestão do Conselho Tutelar – gestão 2016 à 2019	CMDCA	Executar do processo de eleição Divulgar sobre o trabalho do Conselheiro Tutelar	2.000,00	FEV 2015 À OUT 2015




0401.08.244	0.1.0048 0.3.0048 0.1.0051 0.1.0053	Promoção de projetos voltados à prevenção de situações que propiciem a violação dos direitos da criança e do adolescente	CMDCA/CT/SM AS/ CRAS/CREAS	Realização de campanhas preventivas como o uso indevido de drogas; violência contra criança e adolescente; saúde bucal entre outras. Orientar os professores, nas reuniões pedagógicas, para observar e denunciar possíveis suspeitas de violência contra a criança e o adolescente, sem medo de represálias. Garantir a proteção básica e Especial	2.000,00	- 1º de janeiro 2015 à 31 de dezembro de 2015
0501.08.243	0.1.0000	Fiscalização dos serviços, programas e projetos que prestam atendimento na área da criança e do adolescente. Visando a efetivação no cumprimento do ECA.	CMDCA/CT/SM AS/ CRAS/CREAS	Visitas nas Entidades Governamentais e não governamentais	1.000,00	- 1º de janeiro 2015 à 31 de dezembro de 2015
0401.08.244	0.1.0048 0.3.0048 0.1.0051 0.1.0053	Promoção da convivência social, fortalecendo os vínculos das crianças e adolescentes, estimulando a valorização do esporte como forma de melhoria da qualidade de vida.	CMDCA/CRAS/ CREAS	Criação de grupos para atividades culturais, artesanatos, entre outros	10.000,00	- 1º de janeiro 2015 à 31 de dezembro de 2015
0501.08.243	0.1.0000	Manutenção do Sistema BETHA DO FIA-Sistema informatizado	- FIA	Manter o Sistema Contábil BETHA SISTEMAS	2.500,00	- 1º de janeiro 2015 à 31 de dezembro de 2015
0401.08.244	0.1.0048 0.3.0048 0.1.0051 0.1.0053	Ampliar políticas e ações de proteção especial, voltadas as nossas crianças e adolescentes em situação de risco, fornecendo cestas básicas para suas famílias.	-CRAS/CREAS/ CMDCA	Fornecimento de cestas básicas	6.500,00	- 1º de janeiro 2015 à 31 de dezembro de 2015

Monte Castelo, 17 de dezembro de 2014


Izaque Demétrio
Presidente do CMDCA



Estado de Santa Catarina
Prefeitura Municipal de
Monte Castelo





Conselho Municipal de Saúde

ATA Nº02/2015

Aos vinte e três dias do mês de fevereiro de dois mil e quinze as dezessete horas na rua Alfredo Becker nº276, reuniram-se os membros do Conselho Municipal de Saúde (CMS) da cidade de Monte Castelo/SC. Compareceram à reunião os titulares: Jane Colete Gruber, Rinaldo Monteiro Hoepers, Andressa Dombrovski, Estefano Saviski, Maria Salete Eichinger, Ronilda da Rosa Ribeiro, Joanice Meister Scheubauer, Alexandre Paulista Jr. e os suplentes: Carla Barth e Jussara M. Duffeck, e o Sr. José Dombrovski (Funcionário Público Municipal). Após a leitura da ata anterior foi exposto sobre a importância do Serviço Residencial Terapêutico (SRT) no município e a aplicação do incentivo financeiro nas necessidades básicas deste serviço, tais como, alimentação dos usuários, moradia (aluguel), luz, funcionárias (duas), entre outras necessidades consideradas importantes pelo suporte técnico do SRT, o Centro de Atenção Psicossocial (CAPS) do município. Foi aprovado pelos membros do CMS os gastos em ações e serviços públicos de saúde referente ao ano de dois mil e quatorze, aplicado 18,96 (dezoito vírgula noventa e seis) percentual, de acordo com as regras estabelecidas no artigo 77, §1º do ADCT, o município deveria aplicar pelos menos 15%, ou seja, houve a aplicação de 3,96 (três vírgula noventa e seis) percentuais a mais, representando um investimento maior de R\$ 462.415,13 (quatrocentos e sessenta e dois mil quatrocentos e quinze reais e treze centavos). A apresentação dos gastos em ações foi realizada pelo Sr. José Dombrovski. Nada a mais a tratar encerro a presente ata, que vai por mim assinada, Rinaldo Monteiro Hoepers e os demais presentes.

Andressa Dombrovski
Joanice Meister Scheubauer
Estefano Saviski

José Dombrovski



PARECER CONCLUSIVO DO CAE

FORMA DE GESTÃO: A Entidade Executora, Prefeitura Municipal de Monte Castelo, utiliza a forma de gestão centralizada, forma esta aprovada pelo CAE, que avalia todo o processo de forma positiva.

EXECUÇÃO COMPARTILHADA DE RECURSOS FINANCEIROS: Houve contrapartida por parte da Entidade Executora para a compra de gêneros alimentícios, no valor aproximado de R\$ 25.000,00.

APLICAÇÃO DOS RECURSOS FINANCEIROS: Os recursos repassados a conta do Programa foram aplicados em fundo de aplicação financeira em curto prazo, sendo os rendimentos utilizados para compra de gêneros alimentícios.

PROCESSO DA AQUISIÇÃO DOS GÊNEROS ALIMENTÍCIOS: A modalidade de licitação adotada pela Entidade Executora no ano de 2014 foi do tipo pregão presencial, sendo a frequência anual.

AGRICULTURA FAMILIAR: No exercício de 2014 foram adquiridos produtos da agricultura familiar pela modalidade chamada pública, sendo a frequência semestral, onde foram adquiridos os seguintes gêneros: aipim descascado, doce de frutas, pão caseiro, caqui, repolho, brócolis, batata doce, couve flor, cuque de farofa, cenoura, acelga, leite integral e iogurte de frutas. O percentual adquirido foi em torno de 48,55%.

REGULARIZAÇÃO NA DISTRIBUIÇÃO: A distribuição dos gêneros alimentícios foi feita mensalmente ou semanalmente conforme a necessidade de cada unidade escolar. Os gêneros alimentícios foram entregues diretamente às escolas da sede do município pelos próprios fornecedores, já para as escolas da zona rural foram encaminhados através da Secretaria de Educação – Setor Alimentação Escolar. A quantidade enviada às escolas foi suficiente para o atendimento aos alunos beneficiados pelo programa.

CARACTERÍSTICAS DO CARDÁPIO: O cardápio foi elaborado pelo nutricionista, juntamente com os diretores das escolas e merendeiras, sempre procurando oferecer uma alimentação saudável e balanceada. Tivemos uma quantidade em torno de 264 gramas de hortaliças e 250 gramas de frutas por aluno no período de uma semana. O programa conta com 01 nutricionista, sendo desenvolvidas ações tais como: visitas às escolas, orientações às merendeiras, elaboração de listas de compras para aquisição de gêneros alimentícios, reunião com o CAE, orientações aos pais sobre alimentação saudável.

Rua Alfredo Becker, 385 - Monte Castelo - SC - CEP 89380-000
Fone (47) 3654-0166 - CNPJ 83.102.525/0001-65

QUALIDADE DA ALIMENTAÇÃO OFERECIDA: O controle de qualidade dos gêneros é feito pela Entidade Executora, pelo CAE e pelas unidades escolares; sendo para isso orientado para a devolução de produtos que não atendam aos requisitos de qualidade. E, se houver necessidade de uma fiscalização mais minuciosa, ou quando de um problema específico, contamos com a participação da vigilância sanitária.

ADESÃO DOS ALUNOS À OFERTA DAS REFEIÇÕES: No ano de 2014 não houve aplicação do teste de aceitabilidade, pois não aconteceu inclusão de produtos novos no cardápio. O cardápio é bem aceito pela maioria dos alunos; informação essa repassada pelos diretores e merendeiras das unidades escolares.

AVALIAÇÃO NUTRICIONAL: Não houve avaliação nutricional dos alunos; foi feito atendimento individualizado de escolares encaminhados por profissionais da área da saúde, onde foram repassadas orientações para patologias específicas tais como: diabetes, hipertensão, obesidade, anemia, gastrite, etc.

ATRIBUIÇÕES DO CAE: O CAE, dentro da possibilidade dos membros tem sido participativo e atuante, e as atividades desenvolvidas pelo CAE foram suficientes para o controle geral do programa. No ano de 2014 os conselheiros não participaram de capacitação.

CONCLUSÃO DA ANÁLISE DA PRESTAÇÃO DE CONTAS: Após análise e discussão da documentação apresentada, a prestação de contas foi aprovada dentro dos moldes estabelecidos pela Resolução vigente à época.

Monte Castelo, 25/02/2015

ASSINATURAS:

Luciana Dias da Silva
 Eliane R. de Souza Rodrigues
 Cleide Regina Bapto Bernas
 Antonio Roberto Green Bueno
 Romilda R. Ribeiro
 Indiamara Machado.
 Andrezo de Silveira
 JANA ALINE RODRIGUES.
 Solange Alves Grosskopf

Rua Alfredo Becker, 385 - Monte Castelo - SC - CEP 89380-000
 Fone (47) 3654-0166 - CNPJ 83.102.525/0001-65

Florianópolis, 27 de Fevereiro de 2015

Sr. Presidente

Informamos, para os devidos fins, que nos dados encaminhados via Sistema e-Sfinge não consta o Parecer do Conselho Municipal do Idoso, previsto no art. 6º da Lei Federal nº 8.842, de 04 de janeiro de 1994, relativo à existência e execução de políticas voltadas à pessoa idosa, pelos seguintes motivos:

1. Está em processo de implantação, conforme Lei Municipal nº. 2.337/2014 de 17 de Dezembro de 2014, que dispõe sobre a criação do Conselho Municipal do Idoso;
2. Ressalta-se que o Conselho Municipal do Idoso - CMI, será legalmente constituído em 2015.

Cordialmente,

ALDOMIR ROSKAMP
Prefeito



**CONSELHO MUNICIPAL DOS DIREITOS DA CRIANÇA
E DO ADOLESCENTE-CMDCA
MONTE CASTELO/SC**

RESOLUÇÃO Nº. 001/2014.

Dispõe sobre aprovação do Plano de Aplicação dos recursos financeiros do FIA do ano de 2014.

O CONSELHO MUNICIPAL DOS DIREITOS DA CRIANÇA E DO ADOLESCENTE DE MONTE CASTELO/SC - no uso de suas atribuições legais e que lhe conferem a Lei Municipal nº 1.2156 de 23/03/2012, resolve:

CONSIDERANDO:

Que o Estatuto da Criança e do Adolescente, no Art. 88, inciso IV determina que os Fundos (nacional, estaduais e municipais) serão "vinculados aos respectivos Conselhos dos Direitos da Criança e do Adolescente".

Estabelece a criação do Fundo Municipal dos Direitos da Criança e do Adolescente como captador e aplicador de recursos a serem utilizados segundo as deliberações do Conselho Municipal dos Direitos da Criança e do Adolescente, ao qual é órgão vinculado.

- A deliberação da Sessão Plenária Ordinária do CMDCA, que ocorreu no dia **17 de dezembro de 2014**, em Resolução nº. 001/2014, aprova a aplicação de recursos do ano de 2014 em relação à Despesa Orçada do Fundo Municipal de Infância e Adolescente de Monte Castelo (FIA), cujos gastos foram de manutenção de sistema contábil (BETHA SISTEMAS), no valor de R\$2,890,00 (dois mil, oitocentos e noventa reais).

Monte Castelo, 17 de dezembro de 2014



Izaque Demétrio

Presidente do CMDCA

Unidade Gestora: (406 / Prefeitura Municipal de Monte Castelo)

Competência: 2014

TÍTULOS	R\$	TÍTULOS	R\$
ORÇAMENTÁRIAS	16.318.400,02	ORÇAMENTÁRIAS	16.071.705,01
Receitas Correntes	13.853.422,36	Despesas Correntes	9.051.313,52
Receita Tributária	1.848.229,02	Pessoal e Encargos Sociais	4.784.565,54
Receita de Contribuições	175.631,31	Juros e Encargos da Dívida	71.901,81
Receita Patrimonial	127.936,29	Outras Despesas Correntes	4.194.846,17
Receita Agropecuária	0,00	Despesas Intra-Orçamentárias Correntes	0,00
Receita Industrial	0,00	Despesas de Capital	3.722.092,75
Receita de Serviços	0,00	Investimentos	2.943.085,26
Transferências Correntes	13.382.422,24	Inversões Financeiras	0,00
Outras Receitas Correntes	295.682,44	Amortização da Dívida	779.007,49
(-) Deduções da Receita Corrente	-1.976.478,94	Despesas Intra-Orçamentárias de Capital	0,00
Receitas Intra-Orçamentárias Correntes	0,00	INTERFERÊNCIAS PASSIVAS	
(-) Dedução das Receitas Intra-Orçamentárias Correntes	0,00	Transferências Financeiras Concedidas	3.298.298,74
Receitas de Capital	2.464.977,66		
Operações de Crédito	0,00		
Alienações de Bens	64.500,00		
Amortização de Empréstimos	0,00		
Transferências de Capital	2.400.477,66		
Outras Receitas de Capital	0,00		
(-) Deduções das Receitas de Capital	0,00		
Receitas Intra-Orçamentárias de Capital	0,00		
(-) Deduções das Receitas Intra-orçamentárias de capital	0,00		
INTERFERÊNCIAS ATIVAS			
Transferências Financeiras Recebidas	0,00		
EXTRA-ORÇAMENTÁRIAS	1.499.822,59	EXTRA-ORÇAMENTÁRIAS	1.883.185,08
Interferências Ativas	0,00	Interferências Passivas	0,00
Realizável	69.139,04	Realizável	69.516,38
Créditos em Circulação	69.139,04	Créditos em Circulação	69.516,38
Valores Pendentes a Curto Prazo	0,00	Valores Pendentes a Curto Prazo	0,00
Depósitos Realizáveis a Longo Prazo	0,00	Depósitos Realizáveis a Longo Prazo	0,00
Créditos Realizáveis a Longo Prazo	0,00	Créditos Realizáveis a Longo Prazo	0,00
Depósitos	844.541,79	Depósitos	854.396,75
Consignações	102.290,38	Consignações	104.469,70
Depósitos de Diversas Origens	742.251,41	Depósitos de Diversas Origens	749.927,05
Restos a Pagar	-190.044,94	Restos a Pagar	189.638,41
Obrigações a Pagar	-190.044,94	Obrigações a Pagar	189.638,41
Débito em Tesouraria	0,00	Débito em Tesouraria	0,00
Débito em Tesouraria	0,00	Débito em Tesouraria	0,00
Serviços da Dívida a Pagar	769.633,54	Serviços da Dívida a Pagar	769.633,54
Operações de Crédito em Liquidação	769.633,54	Operações de Crédito em Liquidação	769.633,54
Outras Operações	0,00	Outras Operações	0,00
Valores pendentes a Curto Prazo	0,00	Valores pendentes a Curto Prazo	0,00
Depósitos Exigíveis a longo Prazo	0,00	Depósitos Exigíveis a longo Prazo	0,00
Outras Obrigações	0,00	Outras Obrigações	0,00
Acréscimos Patrimoniais	6.553,16	Decréscimos Patrimoniais	0,00
SOMA	17.818.222,61	SOMA	17.954.890,09
SALDO DO EXERCÍCIO ANTERIOR	734.083,57	SALDO PARA O EXERCÍCIO SEGUINTE	463.968,11
Caixa	0,00	Caixa	0,00
Bancos Conta Movimento	56.863,41	Bancos Conta Movimento	34.007,21
Bancos Conta Vinculada	677.220,16	Bancos Conta Vinculada	429.960,90
Aplicações Financ. de Recursos Próprios	0,00	Aplicações Financ. de Recursos Próprios	0,00
Aplicações Financ. de Recursos Vinculados	0,00	Aplicações Financ. de Recursos Vinc.	0,00
Investimentos do RPPS	0,00	Investimentos do RPPS	0,00
(-) Provisão p/perdas em Investimentos do RPPS	0,00	(-) Provisão p/perdas em Investimentos do RPPS	0,00
TOTAL	18.552.306,18	TOTAL	18.418.858,20

As Receitas e Despesas Extra-Orçamentárias contemplam possíveis lançamentos de estornos efetuados pelas Unidades no exercício de 2014, devido a ausência de informação no Sistema e-Sfinge sobre estes lançamentos.

Unidade Gestora: (406 / Prefeitura Municipal de Monte Castelo)

Competência: 2014

ATIVO		R\$	PASSIVO		R\$
FINANCEIRO		465.697,12	FINANCEIRO		377.844,55
DISPONÍVEL		463.968,11	DEPÓSITOS		26.518,72
Caixa		0,00	Consignações		0,00
Bancos Conta Movimento		34.007,21	Depósitos de Diversas Origens		26.518,72
Bancos Conta Vinculada		429.960,90	RESTOS A PAGAR		351.325,83
Aplicações Financeiras de Recursos Próprios		0,00	Obrigações a Pagar		351.325,83
Aplicações Financeiras de Recursos Vinculados		0,00	SERVIÇOS DA DÍVIDA A PAGAR		0,00
Investimentos do RPPS		0,00	Operações de Crédito em Liquidação		0,00
(-) Provisão para Perdas em Investimentos do RPPS		0,00	OUTRAS OBRIGAÇÕES A CURTO PRAZO		0,00
REALIZÁVEL		1.729,01	DEPÓSITOS EXIGÍVEIS A LONGO PRAZO		0,00
Créditos a Receber		1.729,01	VALORES PENDENTES A CURTO PRAZO		0,00
Devedores - Entidades e Agentes		0,00			
Empréstimos e Financiamentos		0,00			
Adiantamentos Concedidos		0,00			
Depósitos Realizáveis a Curto Prazo		0,00			
Valores em Trânsito Realizável		0,00			
Valores Pendentes a Curto Prazo		0,00			
REALIZÁVEIS A LONGO PRAZO		0,00			
PERMANENTE		23.648.782,03	PERMANENTE		779.307,38
CRÉDITOS		4.234.139,20	DÍVIDA FUNDADA INTERNA		430.043,18
Créditos a Receber		0,00	Em títulos de Curto Prazo		0,00
Devedores - Entidades e Agentes		4.231.676,85	Em títulos de Longo Prazo		0,00
Empréstimos e Financiamentos		0,00	Em Contratos de Curto Prazo		386.147,21
Adiantamentos Concedidos		2.462,35	Em Contratos de Longo Prazo		43.895,97
Depósitos Realizáveis a Curto Prazo		0,00	Financiamentos em Circulação		0,00
(-) Provisão para Perdas Prováveis		0,00	DÍVIDA FUNDADA EXTERNA		0,00
Outros Créditos		0,00	Em títulos de Curto Prazo		0,00
BENS E VALORES EM CIRCULAÇÃO		0,00	Em títulos de Longo Prazo		0,00
VALORES PENDENTES A CURTO PRAZO		0,00	Em Contratos de Curto Prazo		0,00
INVESTIMENTOS DO RPPS		0,00	Em Contratos de Longo Prazo		0,00
DÍVIDA ATIVA		4.544.267,22	DÉBITOS CONSOLIDADOS		349.264,20
Créditos Inscritos em Dívida Ativa a Curto Prazo		234.610,48	Precatórios a Pagar		0,00
(-) Provisão para Perdas de Dívida Ativa-CP		0,00	Dívidas Renegociadas		96.423,31
Créditos em processo de Incrição Dívida Ativa		0,00	Obrigações a Pagar		252.840,89
Créditos Inscritos em Dívida Ativa a Longo Prazo		4.309.656,74	Obrigações Legais e Tributárias		0,00
(-) Provisão para Perdas de Dívida Ativa-LP		0,00	DIVERSOS		0,00
REALIZÁVEIS A LONGO PRAZO		14.932,43	Obrigações a Pagar		0,00
Depósitos Realizáveis a Longo Prazo		14.932,43	Depósitos Judiciais		0,00
Créditos Realizáveis a Longo Prazo		0,00	Provisões Matemáticas Previdenciárias		0,00
Investimentos do RPPS - LP		0,00	Outras Obrigações Exigíveis		0,00
INVESTIMENTOS		0,00	DIVERSAS PROVISÕES		0,00
IMOBILIZADO		14.855.443,18	Valores Pendentes a Longo Prazo		0,00
Bens Móveis e Imóveis		14.855.443,18			
Bens Imóveis		8.840.721,49			
Bens Móveis		6.014.721,69			
Títulos e Valores		0,00			
Bens Intangíveis		0,00			
(-) Depreciações, Amortizações e Exaustões		0,00			
DIFERIDO		0,00			
ATIVO REAL		24.114.479,15	PASSIVO REAL		1.157.151,93
SALDO PATRIMONIAL		0,00	SALDO PATRIMONIAL		22.957.327,22
PASSIVO REAL A DESCOBERTO			ATIVO REAL LÍQUIDO		22.957.327,22
COMPENSADO		665.961,12	COMPENSADO		665.961,12
TOTAL		24.780.440,27	TOTAL		24.780.440,27

CONSELHO MUNICIPAL DE ASSISTÊNCIA SOCIAL - CMAS

MONTE CASTELO – ESTADO DE SANTA CATARINA

RESOLUÇÃO 002/2015

**Dipõe sobre Aprovação de Demonstrativo
e Repasse de Recursos do Ano de 2.014.**


O conselho Municipal de Assistência Social do município de Monte Castelo/SC, no uso das atribuições legais e considerando a necessidade de dar cumprimento ao disposto no artigo 2º, inciso XIII da Lei Municipal nº 1.254 de 27 Dezembro de 1995, resolve:

Resolve:

Artigo 1º - Aprovar o demonstrativo de serviços e aplicações de recursos do ano de 2014, repassados pelo Governo federal, Estadual e recursos próprios do município no valor total de R\$ 645.931,17 (seiscentos e quarenta e cinco mil novecentos e trinta e um reais e dezessete centavos).

Sendo este o parecer do CMAS, assinado e datado.

Monte Castelo, 20 de Fevereiro de 2.015.



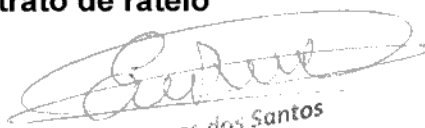
Eduardo Roberto Heinzen de Liz
Presidente do CMAS


ANEXO 1

Repasse de recursos dos Municípios aos Consórcios Públicos de SAÚDE- Contrato de Rateio
Repasses realizados em 2014

N. nota de empenho	Valor NE (PAGO)	Valor Contrato Rateio	N. Contrato de Rateio	Ano do Contrato de Rateio
605	1.166,50	13.998,00	CT. ADM. – 008/2014	2014
860	1.166,50		CT. ADM. – 008/2014	2014
1066	1.166,00		CT. ADM. – 008/2014	2014
1201	1.166,00		CT. ADM. – 008/2014	2014
1440	1.166,00		CT. ADM. – 008/2014	2014
Subtotal*	5.831,00			
606	10.333,50	124.002,00	CT. PROG. – 008/2014	2014
859	6.598,85		CT. PROG. – 008/2014	2014
1065	14.872,39		CT. PROG. – 008/2014	2014
1200	13.651,64		CT. PROG. – 008/2014	2014
1441	10.102,05		CT. PROG. – 008/2014	2014
Subtotal*	55.558,43			
Total	61.389,43	138.000,00		

***Subtotal: discriminar por contrato de rateio**



 Evaldo Rodrigues dos Santos
 Contador
 CRC/SC 017426/O-1
 CPF 715.435.039-34




***Subtotal: discriminar o subtotal por contrato de rateio.**

Inscrição em Restos a Pagar na Prefeitura no exercício de 2014 em razão dos repasses previstos nos contratos de rateio de SAÚDE e não efetuados

N.º Nota de Empenho	Código da especificação por Fonte de Recurso (TCE)	Valor dos Restos a Pagar Processados	Valor dos Restos a Pagar Não Processados	N. Contrato de Rateio	Ano do contrato de rateio
-	-	0,00	0,00		
Subtotal*					
Subtotal*					
Total		0,00	0,00		


 Evaldo Rodrigues dos Santos
 Contador
 CRC/SC 017426/O-1
 CPF 715.435.039-34



*Subtotal: discriminar o subtotal por contrato de rateio.

ANEXO 2

Prestação de Contas dos Consórcios Públicos de SAÚDE – Contrato de Rateio

Aplicação no exercício de 2014 dos recursos recebidos dos Municípios

Valor empenhado	Valor liquidado	Valor Pago	Código da Disponibilidade por Fonte de Recurso (TCE)	N. Contrato de Rateio	Ano do contrato de rateio	Devolução
5.831,00	5.831,00	5.831,00	102	CT. ADM. – 008/2014	2014	
Subtotal*	5.831,00	5.831,00				
55.558,43	55.558,43	55.558,43	102	CT. PROG. – 008/2014	2014	
Subtotal*	55.558,43	55.558,43				
Total	61.389,43	61.389,43				

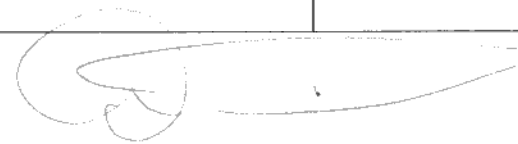
*Subtotal: discriminar por contrato de rateio

Inscrição em Restos a Pagar no exercício de 2014, no Consórcio de Saúde, por Contrato de Rateio

Restos a Pagar Não Processados	Restos a Pagar Processados	Código da Disponibilidade por Fonte de Recurso (TCE)	N. Contrato de Rateio	Ano do contrato de rateio
Subtotal*				
Subtotal*				
Total				

*Subtotal: discriminar por contrato de rateio

Evaldo Rodrigues dos Santos
 Contador
 CRC/SC 017426/O-1
 CPF 715.435.039-34





***Subtotal: discriminar por contrato de rateio**



TRIBUNAL
DE CONTAS
DE SANTA
CATARINA

TRIBUNAL DE CONTAS DO ESTADO DE SANTA CATARINA

LOTAÇÃO: DMU/CGEM/DIV3

PROCESSO Nº: @PCP 15/00080311

INTERESSADO:

UNIDADE GESTORA: Prefeitura Municipal de Monte Castelo

TERMO DE JUNTADA

Por determinação do Sr. Diretor, juntei aos autos, na presente data, os documentos(s) de folha(s) 172 à 177.

Florianópolis, 14 de maio de 2015.

VERONICA LIMA CORREA



Página inicial > Receitas

Glossário A- A+ AC

- Receitas
- Fazer nova consulta
- Imprimir
- Exportar
- Total de receitas da Entidade
- Rubrica
- Descrição
- Valor orçado
- Arrecadado
- Realizado

Receitas

Fazer nova consulta

Última atualização: 23/11/2014 23:27:43

Receitas referentes a Novembro de 2014

Imprimir Exportar

Total de receitas da Entidade: PREFEITURA MUNICIPAL MONTE CASTELO R\$ 14.311.603,70

Rubrica	Descrição	Valor orçado (R\$)	Arrecadado (R\$)		Realizado (%)
			No mês	Até o mês	
4.0.0.0.0.00.00.00.00.00	RECEITAS	17.309.118,00	1.000.950,39	16.047.736,14	92,71
9.0.0.0.0.00.00.00.00.00	DEDUÇÕES DA RECEITA	-2.114.400,00	-117.326,97	-1.736.132,44	82,11



TRIBUNAL DE CONTAS DO ESTADO DE SANTA CATARINA

LOTAÇÃO: DMU/CGEM/DIV3

PROCESSO Nº: @PCP 15/00080311
INTERESSADO: Aldomir Roskamp
UNIDADE GESTORA: Prefeitura Municipal de Monte Castelo

TERMO DE JUNTADA

Por determinação do Sr. Diretor, juntei aos autos, na presente data, os documentos(s) de folha(s) 179 à 180.

Florianópolis, 01 de julho de 2015.

VERONICA LIMA CORREA



Estado de Santa Catarina
Prefeitura Municipal de
Monte Castelo



TRIBUNAL DE CONTAS DO ESTADO DE SANTA CATARINA
SECRETARIA GERAL

Protocolo 010782/2015
30/06/2015 14:30



Ofício nº. 038/2015 – Contabilidade

Monte Castelo – SC, 29 Junho de 2015

Ao

Ilmo Sr.

Luiz Roberto Herbst

D.D Presidente do Tribunal de Contas do Estado de Santa Catarina
Florianópolis – SC

Assunto: Retorno de competência e-Sfinge das seguintes unidades gestoras:
▶ **Unidade gestora: Prefeitura Municipal de Monte Castelo, relativo ao exercício de 2014 todos os bimestre.**
▶ **Unidade gestora: Fundo Municipal de Assistência Social, referente ao segundo Bimestre até o sexto bimestre.**

Senhor Presidente,

Cumprimentando-o cordialmente, venho através de este solicitar o retorno de competência do exercício de 2014, da **Unidade gestora: Prefeitura Municipal de Monte Castelo**, relativo ao primeiro bimestre/14 até o sexto bimestre e da **Unidade gestora: Fundo Municipal de Assistência Social**, relativo ao segundo bimestre/14 até o sexto bimestre, para podermos ajustar os valores divergentes a seguir discriminados:

Dados divergentes constatados:

Primeiro Bimestre:

DATA LANÇAMENTO: 15/01/2014
LANÇAMENTO: TRANSFERENCIA DE Nº. 24
VALOR R\$ 1.862,11

Segundo Bimestre:

CONTA: 4898-4
DATA LANÇAMENTO: 03/03/2014
LANÇAMENTO: LOTE ARRECADAÇÃO Nº. 380
VALOR R\$ 252,72

Rua Alfredo Becker, 385 - fones: 47- 3654-0171 e 3654-0166. Cx. Postal, 06 - 89.380-000 - Monte Castelo/SC.
www.montecastelo.sc.gov.br

Duo



CONTA: 21262-8
DATA LANÇAMENTO: 05/03/2014
LANÇAMENTO: LOTE ARRECADAÇÃO Nº. 365
VALOR R\$ 7.635,76

CONTA: 8573-1
DATA LANÇAMENTO: 05/03/2014
LANÇAMENTO: LOTE ARRECADAÇÃO Nº. 367
VALOR R\$ 1.407,88

Terceiro Bimestre:

CONTA: 647099-1
DATA LANÇAMENTO: 30/06/2014
LANÇAMENTO: LOTE ARRECADAÇÃO Nº. 4318
VALOR A MAIOR NO SISTEMA E-SFINGE: R\$ 0,01

Quarto Bimestre:

CONTA: 21262-8
DATA LANÇAMENTO: 01/07/2014
LANÇAMENTO: LOTE ARRECADAÇÃO Nº. 4319
VALOR: R\$ 6.910,72

CONTA: 8044-6
DATA LANÇAMENTO: 17/07/2014
LANÇAMENTO: LOTE ARRECADAÇÃO Nº. 4437
VALOR: R\$ 183,46

Quinto Bimestre:

CONTA: 10.734-4
DATA LANÇAMENTO: 31/10/2014
LANÇAMENTO: ANULAÇÃO PARCIAL LOTE ARRECADAÇÃO NÃO CONSTA NO
E-SFINGE
VALOR: R\$ 3,66
VALOR: R\$ 3,66
VALOR: R\$ 3,68



Estado de Santa Catarina
Prefeitura Municipal de
Monte Castelo



UNIDADE GESTORA: FUNDO MUNICIPAL DE ASSISTENCIA SOCIAL

Dados divergentes constatados:

Segundo Bimestre:

CONTA: 9421-8
DATA LANÇAMENTO: 15/04/2014
LANÇAMENTO: DESPESA EXTRA Nº. 32
VALOR: R\$ 22,00

CONTA: 9421-8
DATA LANÇAMENTO: 29/04/2014
LANÇAMENTO: DESPESA EXTRA Nº. 33
VALOR: R\$ 25,00

Sexto Bimestre:

CONTA: SALARIO FAMILIA
DIVERGÊNCIA SALDO FINAL
VALOR: R\$ 98,64

Sem mais para o momento, colocamo-nos inteiramente a disposição para quaisquer esclarecimentos complementares se necessário for e aproveitamos o ensejo para renovar protestos de estima e consideração.

Atenciosamente,



ALDOMIR ROSKAMP
PREFEITO MUNICIPAL



Evaldo rodrigues dos santos <evaldocontrole@gmail.com>



ENC: Retorno de Competência

1 mensagem

Sergio <sergioaugusto@tce.sc.gov.br>

29 de junho de 2015 14:21

Para: Evaldo rodrigues dos santos <evaldocontrole@gmail.com>

Boa tarde, em relação ao seu pedido de retorno de competência tenho a informar que as divergências apontadas provavelmente foram geradas por lançamentos de receita feitos indevidamente após o encaminhamento dos dados para o TCE assim como pela falta de conferência do balancete de verificação antes do procedimento de assinatura. Contas de resultado não podem permanecer com saldo após o encerramento do exercício. Desta maneira, enfatizo que, de ordem da diretoria, o andamento do pedido somente se dará após vocês informarem os dados necessários para a instrução conforme o Ricardo já havia orientado anteriormente (e-mail abaixo). Sendo assim, aguardamos a informação dos seguintes dados:

- Data do Lançamento
- Valor do Lançamento
- Data em que o registro foi efetuado na contabilidade (juntar comprovação)

Esta última não se confunde com a data do lançamento propriamente dito e sim ao momento em que a contabilidade deu entrada nos dados (no caso, lançamento da receita) que provocaram a divergência ao final do exercício.

Após recebermos estas informações mediante ofício do prefeito encaminharemos por e-mail o aviso para pedido de novo retorno.

Att

Sérgio Augusto Silva**Auditor Fiscal de Controle Externo**

Serviço de Apoio à TI - SATI

Diretoria de Controle dos Municípios - DMU

Tribunal de Contas do Estado de Santa Catarina - Fone (48) 3221-3688

Estado de Santa Catarina

FUNDO MUN.DE ASSISTENCIA SOCIAL DE MONTE CASTELO

Razão Analítico em: Formulário Contínuo - Período de 01/04/2014 até 30/04/2014

Data	Histórico	Débito	Crédito	Saldo do Mês	Saldo Exercício
Máscara: 1.1.1.1.2.99.02.01.00.0001	Conta: 6342 BB - C/MOVIMENTO C/C: 09.421-8				
31/03/2014	SALDO ANTERIOR				849,96
01/04/2014	Pelo pagamento da O.P. 132, CH: 850671, empenho 112		200,00	-200,00	649,96
04/04/2014	Pelo pagamento da O.P. 136, empenho 124		150,00	-150,00	499,96
04/04/2014	Pelo pagamento da O.P. 135, OB PGTO ONLINE, NE 123		350,00	-500,00	149,96
08/04/2014	Pelo pagamento da O.P. 153, OB PGTO ONLINE, NE 4		40,98	-40,98	108,98
08/04/2014	Pela anulação parcial desta ordem de pagamento 3, OP:65, NE:64	140,00		99,02	248,98
08/04/2014	Pelo pagamento da O.P. 151, CH: 850672, empenho 127		54,60	44,42	194,38
08/04/2014	Pela anulação parcial desta ordem de pagamento 2, OP:135, NE:123	110,00		154,42	304,38
08/04/2014	PELA TRANSF. DE RECURSOS FINANCEIROS , Transf. nº:17	1.000,00		1.154,42	1.304,38
08/04/2014	Pelo pagamento da O.P. 155, OB PGTO ONLINE, NE 88		651,33	503,09	653,05
08/04/2014	Pela anulação de despesa extra 1	25,00		528,09	678,05
08/04/2014	Pelo pagamento da O.P. 152, OB PGTO ONLINE, NE 95		24,00	504,09	654,05
08/04/2014	Pelo pgto da despesa extra 26		25,00	479,09	629,05
08/04/2014	Pelo pgto da despesa extra 27		4,93	474,16	624,12
08/04/2014	Pelo pagamento da O.P. 150, OB PGTO ONLINE, NE 96		25,00	449,16	599,12
15/04/2014	PELA TRANSF. DE RECURSOS FINANCEIROS , Transf. nº:29	4,93		4,93	604,05
15/04/2014	PELA TRANSF. DE RECURSOS FINANCEIROS , Transf. nº:20	2.800,00		2.804,93	3.404,05
15/04/2014	Pelo pagamento da O.P. 163, OB PGTO ONLINE, NE 116		1.232,11	1.572,82	2.171,94
15/04/2014	Pelo pagamento da O.P. 160, CH: 850673, empenho 19		690,00	882,82	1.481,94
15/04/2014	PELA TRANSF. DE RECURSOS FINANCEIROS , Transf. nº:21	5.000,00		5.882,82	6.481,94
15/04/2014	Pelo pgto da despesa extra 30		461,53	5.421,29	6.020,41
15/04/2014	Pelo pagamento da O.P. 164, OB PGTO ONLINE, NE 115		1.925,75	3.495,54	4.094,66
15/04/2014	Pelo pgto da despesa extra 32		22,00	3.473,54	4.072,66
15/04/2014	Pelo pgto da despesa extra 31		820,32	2.653,22	3.252,34
15/04/2014	PELA TRANSF. DE RECURSOS FINANCEIROS , Transf. nº:18	3.000,00		5.653,22	6.252,34
16/04/2014	Pelo pagamento da O.P. 168, OB PGTO ONLINE, NE 29		229,39	-229,39	6.022,95
16/04/2014	Pelo pagamento da O.P. 166, OB PGTO ONLINE, NE 2		25,80	-255,19	5.997,15
16/04/2014	Pelo pagamento da O.P. 167, OB PGTO ONLINE, NE 1		44,16	-299,35	5.952,99
16/04/2014	Pelo pagamento da O.P. 165, CH: 350674, empenho 43		133,57	-432,92	5.819,42
23/04/2014	Pelo pagamento da O.P. 179, OB PGTO ONLINE, NE 48		219,71	-219,71	5.599,71
23/04/2014	Pelo pagamento da O.P. 175, OB PGTO ONLINE, NE 4		80,71	-300,42	5.519,00
23/04/2014	Pelo pagamento da O.P. 178, OB PGTO ONLINE, NE 51		252,76	-553,18	5.266,24
23/04/2014	Pelo pagamento da O.P. 176, OB PGTO ONLINE, NE 138		237,73	-790,91	5.028,51
23/04/2014	Pelo pagamento da O.P. 177, OB PGTO ONLINE, NE 51		231,21	-1.022,12	4.797,30
23/04/2014	Pelo pagamento da O.P. 180, OB PGTO ONLINE, NE 121		27,00	-1.049,12	4.770,30
25/04/2014	Pelo pagamento da O.P. 182, OB CELESC, NE 26		249,28	-249,28	4.521,02
25/04/2014	Pelo pagamento da O.P. 181, OB VIVO, NE 28		107,95	-357,23	4.413,07
28/04/2014	PELA TRANSF. DE RECURSOS FINANCEIROS , Transf. nº:22	8.000,00		8.000,00	12.413,07
29/04/2014	Pelo pgto da despesa extra 36		170,59	-170,59	12.242,48
29/04/2014	Pelo pagamento da O.P. 186, OB FOLHA, NE 142		7.327,25	-7.497,84	4.915,23
29/04/2014	Pelo pgto da despesa extra 37		248,81	-7.746,65	4.666,42
29/04/2014	PELA TRANSF. DE RECURSOS FINANCEIROS , Transf. nº:23	2.000,00		-5.746,65	6.666,42
29/04/2014	Pelo pgto da despesa extra 40		199,91	-5.946,56	6.466,51
29/04/2014	Pelo pagamento da O.P. 194, OB PGTO ONLINE, NE 148		127,69	-6.074,25	6.338,82
29/04/2014	Pelo pagamento da O.P. 195, OB PGTO ONLINE, NE 149		127,69	-6.201,94	6.211,13
29/04/2014	Pelo pagamento da O.P. 193, OB PGTO ONLINE, NE 147		127,69	-6.329,63	6.083,44
29/04/2014	Pelo pgto da despesa extra 38		980,00	-7.309,63	5.103,44
29/04/2014	Pelo pagamento da O.P. 192, OB FOLHA, NE 139		5.007,19	-12.316,82	96,25
29/04/2014	Pelo pgto da despesa extra 41		65,15	-12.381,97	31,10
29/04/2014	Pelo pgto da despesa extra 39		155,39	-12.537,36	-124,29
29/04/2014	Pelo pgto da despesa extra 33		25,00	-12.562,36	-149,29
30/04/2014	Pelo pagamento da O.P. 202, OB TARIFA BANCARIA, NE 156		17,81	-17,81	-167,10



Estado de Santa Catarina

FUNDO MUN.DE ASSISTENCIA SOCIAL DE MONTE CASTELO

Razão Analítico em Formulário Contínuo - Período de 01/04/2014 até 30/04/2014

Data	Histórico	Débito	Crédito	Saldo do Mês	Saldo Exercício
Máscara: 1.1.1.1.2.99.02.01.00.0001	Conta: 6342 BB - C/MOVIMENTO C/C: 09.421-8				
30/04/2014	Pela anulação parcial desta ordem de pagamento 4, OP:62, NE:65	69,99		52,18	-97,11
30/04/2014	Pela anulação parcial desta ordem de pagamento 5, OP:63, NE:62	85,40		137,58	-11,71
30/04/2014	PELA TRANSF. DE RECURSOS FINANCEIROS , Transf. nº:24	1.000,00		1.137,58	988,29
30/04/2014	Pelo pagamento da O.P. 197, CH: 850676, empenho 151		122,50	1.015,08	865,79
30/04/2014	Pela arrecadação nesta data, lote número 61	14,21		1.029,29	880,00
30/04/2014	Pelo pgto da despesa extra 42		2,50	1.026,79	877,50
Total:		23.249,53	23.221,99		

Detalhe do razão por lançamento contábil

Unidade Gestora	Fundo Municipal de Assistência Social de Monte Castelo
Competência	02/2014 à 02/2014
Código da Conta	111129902
Conta	000100233 09.421-8010000000
Descrição	BB - C/MOVIMENTO C/C: 09.421-8 - FR 0.1.00
Movimento Crédito Inicial	198,95
Movimento Débito Inicial	
Saldo Final Crédito	924,50
Saldo Final Débito	

Detalhe do razão por lançamento contábil

Número Controle	Número Sequencial	Data do Lançamento	Valor a Crédito	Valor a Débito	Histórico	Conta de Receita e Despesa
		11/03/2014		165,00	Pela anulação parcial desta ordem de pagamento 1, OP:64, NE:63	
201400000000350	5	14/03/2014		4.300,00	PELA TRANSF. DE RECURSOS FINANCEIROS	
201400000000360	3	14/03/2014	44,16		Pelo pagamento da O.P. 88, OB PGTO ONLINE, NE 1	
201400000000373	1	14/03/2014	89,74		Pelo pagamento da O.P. 89, OB PGTO ONLINE, NE 73	
201400000000374	1	14/03/2014	123,75		Pelo pagamento da O.P. 90, OB PGTO ONLINE, NE 5	
201400000000375	1	14/03/2014	304,54		Pelo pagamento da O.P. 91, OB PGTO ONLINE, NE 4	
201400000000376	1	14/03/2014	433,37		Pelo pagamento da O.P. 92, empenho 89	
201400000000377	1	14/03/2014	690,00		Pelo pagamento da O.P. 93, CH: 850669, empenho 19	
201400000000378	1	14/03/2014	325,00		Pelo pagamento da O.P. 94, CH: 850670, empenho 43	
201400000000409	1	17/03/2014	105,25		Pelo pagamento da O.P. 95, OB PGTO ONLINE, NE 75	
201400000000410	1	18/03/2014	82,81		Pelo pagamento da O.P. 105, OB PGTO ONLINE, NE 58	
201400000000421	1	20/03/2014		4.880,82	PELA TRANSF. DE RECURSOS FINANCEIROS	
201400000000427	3	20/03/2014		98,64	INSS SALARIO FAMILIA CONSELHO TUTELAR	
201400000000428	2	20/03/2014		24,66	INSS SALARIO FAMILIA SEC ASSISTENCIA SOCIAL	
201400000000429	2	20/03/2014	175,85		Pelo pgto da despesa extra 19	
201400000000430	1	20/03/2014	175,85		Pelo pgto da despesa extra 20	
201400000000431	1	20/03/2014	404,25		Pelo pgto da despesa extra 21	
201400000000432	1	20/03/2014	679,73		Pelo pgto da despesa extra 22	
201400000000433	1	20/03/2014	429,86		Pelo pagamento da O.P. 107, OB INSS, NE 79	
201400000000438	1	20/03/2014	429,86		Pelo pagamento da O.P. 108, OB INSS, NE 80	
201400000000439	1	20/03/2014	1.111,71		Pelo pagamento da O.P. 109, OB INSS, NE 81	
201400000000440	1	20/03/2014	1.597,01		Pelo pagamento da O.P. 110, OB INSS, NE 82	
201400000000441	1	20/03/2014	240,10		Pelo pagamento da O.P. 111, OB PGTO ONLINE, NE 27	
201400000000447	1	25/03/2014	53,00		Pelo pagamento da O.P. 112, OB PGTO ONLINE, NE 99	
201400000000448	1	25/03/2014	98,00		Pelo pagamento da O.P. 113, OB PGTO ONLINE, NE 28	
201400000000449	1	25/03/2014	224,20		Pelo pagamento da O.P. 114, OB PGTO ONLINE, NE 26	
201400000000450	1	27/03/2014		12.000,00	PELA TRANSF. DE RECURSOS FINANCEIROS	
201400000000463	3	28/03/2014	980,00		Pelo pgto da despesa extra 23	
201400000000464	1	28/03/2014	199,91		Pelo pgto da despesa extra 24	
201400000000465	1	28/03/2014	65,15		Pelo pgto da despesa extra 25	
201400000000466	1	28/03/2014	4.703,36		Pelo pagamento da O.P. 122, OB FOLHA PGTO, NE 108	
201400000000469	1	28/03/2014	7.944,63		Pelo pagamento da O.P. 124, OB FOLHA PGTO, NE 105	
201400000000470	1	28/03/2014		11,31	Pela arrecadação nesta data, lote número 41	
201400000000471	5	31/03/2014		1.000,00	PELA TRANSF. DE RECURSOS FINANCEIROS	
201400000000484	3	31/03/2014	139,66		Pelo pagamento da O.P. 127, OB PGTO ONLINE, NE 4	
201400000000492	1	31/03/2014	40,80		Pelo pagamento da O.P. 128, OB TARIFA BANCARIA, NE 113	
201400000000493	1	31/03/2014	200,00		Pelo pagamento da O.P. 132, CH: 850671, empenho 112	
201400000000508	1	01/04/2014	350,00		Pelo pagamento da O.P. 135, OB PGTO ONLINE, NE 123	
201400000000513	1	04/04/2014	150,00		Pelo pagamento da O.P. 136, empenho 124	
201400000000514	1	04/04/2014		1.000,00	PELA TRANSF. DE RECURSOS FINANCEIROS	
201400000000515	3	08/04/2014	25,00		Pelo pgto da despesa extra 26	
201400000000516	1	08/04/2014	4,93		Pelo pgto da despesa extra 27	
201400000000517	1	08/04/2014		25,00	Pela anulação de despesa extra 1	
201400000000518	3	08/04/2014	25,00		Pelo pagamento da O.P. 150, OB PGTO ONLINE, NE 96	
201400000000557	1	08/04/2014	54,60		Pelo pagamento da O.P. 151, CH: 850672, empenho 127	
201400000000558	1	08/04/2014	24,00		Pelo pagamento da O.P. 152, OB PGTO ONLINE, NE 95	
201400000000559	1	08/04/2014	40,98		Pelo pagamento da O.P. 153, OB PGTO ONLINE, NE 4	
201400000000560	1	08/04/2014	651,33		Pelo pagamento da O.P. 155, OB PGTO ONLINE, NE 88	
201400000000561	1	08/04/2014		110,00	Pela anulação parcial desta ordem de pagamento 2, OP:135, NE:123	
201400000000562	5	08/04/2014		140,00	Pela anulação parcial desta ordem de pagamento 3, OP:65, NE:64	
201400000000563	5	15/04/2014		3.000,00	PELA TRANSF. DE RECURSOS FINANCEIROS	
201400000000575	3	15/04/2014		2.800,00	PELA TRANSF. DE RECURSOS FINANCEIROS	
201400000000576	3	15/04/2014		5.000,00	PELA TRANSF. DE RECURSOS FINANCEIROS	
201400000000577	3	15/04/2014		4,93	PELA TRANSF. DE RECURSOS FINANCEIROS	
201400000000579	2	15/04/2014	461,53		Pelo pgto da despesa extra 30	
201400000000583	1	15/04/2014	820,32		Pelo pgto da despesa extra 31	
201400000000584	1	15/04/2014	690,00		Pelo pagamento da O.P. 160, CH: 850673, empenho 19	
201400000000597	1	15/04/2014	1.232,11		Pelo pagamento da O.P. 163, OB PGTO ONLINE, NE 116	
201400000000600	1	15/04/2014	1.925,75		Pelo pagamento da O.P. 164, OB PGTO ONLINE, NE 115	
201400000000601	1	15/04/2014	1.333,57		Pelo pagamento da O.P. 165, CH: 350674, empenho 43	
201400000000614	1	16/04/2014	25,80		Pelo pagamento da O.P. 166, OB PGTO ONLINE, NE 2	
201400000000615	1	16/04/2014	44,16		Pelo pagamento da O.P. 167, OB PGTO ONLINE, NE 1	
201400000000616	1	16/04/2014	229,39		Pelo pagamento da O.P. 168, OB PGTO ONLINE, NE 29	
201400000000617	1	16/04/2014	80,71		Pelo pagamento da O.P. 175, OB PGTO ONLINE, NE 4	
201400000000652	1	23/04/2014	237,73		Pelo pagamento da O.P. 176, OB PGTO ONLINE, NE 138	
201400000000653	1	23/04/2014	231,21		Pelo pagamento da O.P. 177, OB PGTO ONLINE, NE 51	
201400000000654	1	23/04/2014	252,76		Pelo pagamento da O.P. 178, OB PGTO ONLINE, NE 51	
201400000000655	1	23/04/2014	219,71		Pelo pagamento da O.P. 179, OB PGTO ONLINE, NE 48	
201400000000656	1	23/04/2014	27,00		Pelo pagamento da O.P. 180, OB PGTO ONLINE, NE 121	
201400000000657	1	25/04/2014	107,95		Pelo pagamento da O.P. 181, OB VIVO, NE 28	
2014000000009661	1	25/04/2014	249,28		Pelo pagamento da O.P. 182, OB CELESC, NE 26	
2014000000000662	1	28/04/2014		8.000,00	PELA TRANSF. DE RECURSOS FINANCEIROS	
2014000000000663	3	29/04/2014		2.000,00	PELA TRANSF. DE RECURSOS FINANCEIROS	
2014000000000667	3	29/04/2014	170,59		Pelo pgto da despesa extra 36	
2014000000000670	1	29/04/2014	248,81		Pelo pgto da despesa extra 37	
2014000000000671	1	29/04/2014	980,00		Pelo pgto da despesa extra 38	
2014000000000672	1	29/04/2014	155,39		Pelo pgto da despesa extra 39	
2014000000000673	1	29/04/2014	199,91		Pelo pgto da despesa extra 40	
2014000000000674	1	29/04/2014	65,15		Pelo pgto da despesa extra 41	
2014000000000675	1	29/04/2014	7.327,25		Pelo pagamento da O.P. 186, OB FOLHA, NE 142	
2014000000000690	1	29/04/2014	5.007,19		Pelo pagamento da O.P. 192, OB FOLHA, NE 139	
2014000000000693	1	29/04/2014	127,69		Pelo pagamento da O.P. 193, OB PGTO ONLINE, NE 147	
2014000000000694	1	29/04/2014	127,69		Pelo pagamento da O.P. 194, OB PGTO ONLINE, NE 148	
2014000000000695	1	29/04/2014	127,69		Pelo pagamento da O.P. 195, OB PGTO ONLINE, NE 149	
2014000000000696	1	30/04/2014		14,21	Pela arrecadação nesta data, lote número 61	
2014000000000697	5	30/04/2014		1.000,00	PELA TRANSF. DE RECURSOS FINANCEIROS	
2014000000000711	3	30/04/2014	2,50		Pelo pgto da despesa extra 42	
2014000000000712	1	30/04/2014	122,50		Pelo pagamento da O.P. 197, CH: 850676, empenho 151	
2014000000000724	1	30/04/2014	17,81		Pelo pagamento da O.P. 202, OB TARIFA BANCARIA, NE 156	
2014000000000729	1	30/04/2014		69,99	Pela anulação parcial desta ordem de pagamento 4, OP:62, NE:65	
2014000000000732	5	30/04/2014		85,40	Pela anulação parcial desta ordem de pagamento 5, OP:63, NE:62	
2014000000000733	5	30/04/2014				

Total Valor a Débito: 45.729,96
Total Valor a Crédito: 45.066,54

Estado de Santa Catarina

FUNDO MUN.DE ASSISTENCIA SOCIAL DE MONTE CASTELO

Razão Analítico em Formulário Contínuo - Período de 01/01/2014 até 31/12/2014

Data	Histórico	Débito	Crédito	Saldo do Mês	Saldo Exercício
Máscara: 1.1.2.1.9.01.00.00.00.0001	Conta: 27271 SALARIO FAMILIA				
08/04/2014	Pelo desconto extra-orçamentário da liquid. 141		4,93	-4,93	-4,93
08/04/2014	Pelo pgto da despesa extra 27	4,93		0,00	0,00
15/04/2014	PELA TRANSF. DE RECURSOS FINANCEIROS , Transf. nº:28		98,64	-98,64	-98,64
15/04/2014	PELA TRANSF. DE RECURSOS FINANCEIROS , Transf. nº:31		24,66	-123,30	-123,30
15/04/2014	PELA TRANSF. DE RECURSOS FINANCEIROS , Transf. nº:29		4,93	-128,23	-128,23
30/05/2014	Pelo pgto da despesa extra 51	24,66		24,66	-103,57
30/05/2014	Pelo desconto extra-orçamentário da liquid. 260		24,66	0,00	-128,23
17/06/2014	PELA TRANSF. DE RECURSOS FINANCEIROS , Transf. nº:34		24,66	-24,66	-152,89
27/06/2014	Pelo pgto da despesa extra 62	24,66		24,66	-128,23
27/06/2014	Pelo pgto da despesa extra 61	24,66		49,32	-103,57
16/07/2014	PELA TRANSF. DE RECURSOS FINANCEIROS INSS SEC.ASSISTENCIA , Transf. nº:42		24,66	-24,66	-128,23
16/07/2014	PELA TRANSF. DE RECURSOS FINANCEIROS INSS CONSELHO T., Transf. nº:41		24,66	-49,32	-152,89
30/07/2014	Pelo pgto da despesa extra 75	24,66		24,66	-128,23
30/07/2014	Pelo pgto da despesa extra 76	24,66		49,32	-103,57
31/07/2014	PELA TRANSF. DE RECURSOS FINANCEIROS REF. ACERTO SF, Transf. nº:44	152,89		152,89	49,32
20/08/2014	PELA TRANSF. DE RECURSOS FINANCEIROS INSS SEC. ASSISTENCIA SOCIAL, Transf. nº:48		24,66	-24,66	24,66
20/08/2014	PELA TRANSF. DE RECURSOS FINANCEIROS INSS CONSELHO TUTELAR, Transf. nº:47		24,66	-49,32	-0,00
29/08/2014	Pelo pgto da despesa extra 91	24,66		24,66	24,66
19/09/2014	PELA TRANSF. DE RECURSOS FINANCEIROS INSS SEC. ASSISTENCIA SOCIAL, Transf. nº:56		24,66	-24,66	-0,00
29/09/2014	Pelo pgto da despesa extra 99	98,64		98,64	98,64
20/10/2014	PELA TRANSF. DE RECURSOS FINANCEIROS SF CONSELHO TUTELAR, Transf. nº:63		98,64	-98,64	-0,00
30/10/2014	Pelo pgto da despesa extra 115	19,73		19,73	19,73
30/10/2014	Pelo pgto da despesa extra 114	98,64		118,37	118,37
19/11/2014	PELA TRANSF. DE RECURSOS FINANCEIROS - SF CONSELHO TUTELAR , Transf. nº:73		98,64	-98,64	19,73
19/11/2014	PELA TRANSF. DE RECURSOS FINANCEIROS - SF SEC PROMOÇÃO ASSISTENCIA SOCIAL , Transf. nº:72		19,73	-118,37	-0,00
28/11/2014	Pelo pgto da despesa extra 130	73,98		73,98	73,98
28/11/2014	Pelo pgto da despesa extra 129	24,66		98,64	98,64
18/12/2014	PELA TRANSF. DE RECURSOS FINANCEIROS SF SEC.PROMOÇÃO ASSISTENCIA SOCIAL, Transf. nº:87		24,66	-24,66	73,98
18/12/2014	PELA TRANSF. DE RECURSOS FINANCEIROS - SF CONSELHO TUTELAR , Transf. nº:86		73,98	-98,64	-0,00
19/12/2014	Pelo pgto da despesa extra 157	73,98		73,98	73,98
19/12/2014	Pelo pgto da despesa extra 166	9,86		83,84	83,84
Total:		705,27	621,43		

Detalhe do Balancete do Razão

Unidade Gestora	Fundo Municipal de Assistência Social de Monte Castelo
Competência	06/2014 à 06/2014
Conta	112190100
Descrição	SALARIO-FAMILIA
Saldo Inicial Devedor	23,36
Saldo Inicial Credor	
Saldo Final Devedor	182,48
Saldo Final Credor	

Balancete do Razão UG

Código	Descrição		Saldo Inicial Devedor	Saldo Inicial Credor	Movimento Débito Até Bimestre	Movimento Crédito Até Bimestre	Movimento Débito No Bimestre	Movimento Crédito No Bimestre	Movimento Débito Acumulado	Movimento Crédito Acumulado	Saldo Final Devedor	Saldo Final Credor
010000000	Recursos Ordinários	112190100	23,36		769,39	675,68	282,42	217,01	1.051,81	892,69	182,48	

Total Movimento Crédito No Bimestre: 217,01
Total Movimento Crédito Até Bimestre: 675,68
Total Movimento Débito Até Bimestre: 769,39
Total Saldo Final Credor: 0,00
Total Movimento Débito No Bimestre: 282,42
Total Saldo Inicial Devedor: 23,36
Total Saldo Final Devedor: 182,48
Total Movimento Crédito Acumulado: 892,69
Total Movimento Débito Acumulado: 1.051,81
Total Saldo Inicial Credor: 0,00
Total de Registros: 1

Listar


Download em XLS

XLS com campos extras

Fechar

Estado de Santa Catarina
PREFEITURA MUNICIPAL DE MONTE CASTELO
 Relação de Arrecadações 01/07/2014 até 01/07/2014

Código	Rubricas	Especificação	Recurso	Data	Tipo	Banco	Conta Banco	Lote	Documento	Valor Arrecadado	Valor Anulado	Total Arrecadado
4576	4.1.7.2.1.22.70.00.00.00	Detalhamento da Especificação	00.01.0044	01/07/2014	Normal	6026	21.262-8	4319		6.910,72	0,00	6.910,72
0 - Sem detalhamento das destinações de recursos												
Total do Dia:										6.910,72	0,00	6.910,72
Total do Período:										6.910,72	0,00	6.910,72


Evaldo Rodrigues dos Santos
 Contador
 CRC/SC 017426/O-1
 CPF 715.435.039-34

Detalhe do razão por lançamento contábil



Unidade Gestora	Prefeitura Municipal de Monte Castelo
Competência	04/2014 à 04/2014
Código da Conta	111129902
Conta	0001002323 21.262-80100000000
Descrição	B/BRASIL - FUNDO ESPECIAL - C/C - 21.262-8 - FR 0.1.00
Movimento Crédito Inicial	
Movimento Débito Inicial	
Saldo Final Crédito	
Saldo Final Débito	320,79

Detalhe do razão por lançamento contábil

Número Controle	Número Sequencial	Data do Lançamento	Valor a Crédito	Valor a Débito	Histórico	Conta de Receita e Despesa
201400000009192	5	31/07/2014		69,22	Pela arrecadação nesta data, lote número 4529	
2014000000010635	5	31/08/2014		17,49	Pela arrecadação nesta data, lote número 4756	

Total Valor a Débito: 86,71
 Total Valor a Crédito: 0,00
 Total de Registros: 2

- [Listar](#)
[Download em XLS](#)
[XLS com campos extras](#)
[Fechar](#)

{72581015|1036|73381016|1027}

Detalhe do razão por lançamento contábil

Unidade Gestora	Prefeitura Municipal de Monte Castelo
Competência	04/2014 à 04/2014
Código da Conta	111129902
Conta	0001002323 21.262-80144000000
Descrição	B/BRASIL - FUNDO ESPECIAL - C/C - 21.262-8 - FR 0.1.44
Movimento Crédito Inicial	
Movimento Débito Inicial	6.126,20
Saldo Final Crédito	8.719,08
Saldo Final Débito	

Detalhe do razão por lançamento contábil

Número Controle	Número Sequencial	Data do Lançamento	Valor a Crédito	Valor a Débito	Histórico	Conta de Receita e Despesa
201400000007970	1	01/07/2014	69,10		Pelo pagamento da O.P. 1936, OB PGTO ONLINE, NE 1382	
201400000008230	1	09/07/2014	148,59		Pelo pgto da despesa extra 617	
201400000008231	1	09/07/2014	51,56		Pelo pgto da despesa extra 618	
201400000008260	1	09/07/2014	1.273,35		Pelo pagamento da O.P. 2009, OB PGTO ONLINE, NE 1245	
201400000008261	1	09/07/2014	3.479,50		Pelo pagamento da O.P. 2010, OB PGTO ONLINE, NE 1246	
201400000008440	1	11/07/2014	887,00		Pelo pagamento da O.P. 2080, OB PGTO ONLINE, NE 1433	
201400000008714	1	17/07/2014	148,59		Pelo pgto da despesa extra 648	
201400000008715	1	17/07/2014	10,87		Pelo pgto da despesa extra 649	
201400000008739	1	17/07/2014	2.905,61		Pelo pagamento da O.P. 2175, OB PGTO ONLINE, NE 1465	
201400000008740	1	17/07/2014	621,93		Pelo pagamento da O.P. 2176, OB PGTO ONLINE, NE 1464	
201400000009165	1	30/07/2014	2.857,50		Pelo pagamento da O.P. 2269, OB PGTO ONLINE, NE 1552	
201400000009166	1	30/07/2014	5.250,00		Pelo pagamento da O.P. 2270, OB PGTO ONLINE, NE 1551	
201400000009268	1	31/07/2014	7,80		Pelo pagamento da O.P. 2282, OB PGTO ONLINE, NE 1582	
201400000009290	5	01/08/2014		7.435,56	Pela arrecadação nesta data, lote número 4583	
201400000009320	1	01/08/2014	74,35		Pelo pagamento da O.P. 2292, OB PGTO ONLINE, NE 1612	
201400000009517	1	08/08/2014	36,02		Pelo pgto da despesa extra 718	
201400000009518	1	08/08/2014	148,59		Pelo pgto da despesa extra 719	
201400000009542	1	08/08/2014	1.873,69		Pelo pagamento da O.P. 2339, OB PGTO ONLINE, NE 1619	
201400000009548	1	08/08/2014	2.894,70		Pelo pagamento da O.P. 2340, OB PGTO ONLINE, NE 1620	
201400000010077	1	20/08/2014	174,50		Pelo pagamento da O.P. 2476, OB PGTO ONLINE, NE 1699	
201400000010078	1	20/08/2014	1.850,00		Pelo pagamento da O.P. 2477, OB PGTO ONLINE, NE 1704	
201400000010217	1	25/08/2014	590,00		Pelo pagamento da O.P. 2493, OB PGTO ONLINE, NE 1732	
201400000010222	1	25/08/2014	440,00		Pelo pagamento da O.P. 2498, OB PGTO ONLINE, NE 1733	
201400000010431	1	29/08/2014	2,23		Pelo pgto da despesa extra 756	
201400000010578	1	29/08/2014	77,77		Pelo pagamento da O.P. 2598, OB PGTO ONLINE, NE 1806	

Total Valor a Débito: 7.435,56
Total Valor a Crédito: 25.873,25
Total de Registros: 25

Listar

Download em XLS

XLS com campos extras

Fechar

Detalhe do razão por lançamento contábil



Unidade Gestora	Prefeitura Municipal de Monte Castelo
Competência	04/2014 à 04/2014
Código da Conta	111129902
Conta	0001002323 21.262-80344000000
Descrição	B/BRASIL - FUNDO ESPECIAL - C/C - 21.262-8 - FR 0.3.44
Movimento Crédito Inicial	
Movimento Débito Inicial	
Saldo Final Crédito	6.126,20
Saldo Final Débito	

Detalhe do razão por lançamento contábil
 Não foram encontrados registros !

- [Listar](#)
[Download em XLS](#)
[XLS com campos extras](#)
[Fechar](#)

Estado de Santa Catarina

PREFEITURA MUNICIPAL DE MONTE CASTELO

Razão Analítico em Formulário Contínuo - Período de 01/01/2014 até 31/12/2014

Data	Histórico	Débito	Crédito	Saldo do Mês	Saldo Exercício
Máscara: 1.1.1.1.2.99.02.01.00.0008	Conta: 6026 BB - C/FUNDO ESPECIAL - C/C: 21.262-8				
31/12/2013	SALDO ANTERIOR				6.126,20
15/01/2014	Pelo pagamento da O.P. 18, OB PGTO ONLINE, NE 50		789,20	-789,20	5.337,00
27/01/2014	Pela arrecadação nesta data, lote número 73	6.920,23		6.920,23	12.257,23
31/01/2014	Pelo pagamento da O.P. 94, OB TARIFA, NE 145		7,40	-7,40	12.249,83
31/01/2014	Pelo pagamento da O.P. 76, OB PASEP, NE 116		69,20	-76,60	12.180,63
31/01/2014	Pela arrecadação nesta data, lote número 136	34,00		-42,60	12.214,63
11/02/2014	Pelo pagamento da O.P. 202, OB PGTO ONLINE, NE 55		3.336,74	-3.336,74	8.877,89
11/02/2014	Pelo pgto da despesa extra 79		141,00	-3.477,74	8.736,89
11/02/2014	Pelo pgto da despesa extra 80		61,94	-3.539,68	8.674,95
11/02/2014	Pelo pagamento da O.P. 203, OB PGTO ONLINE, NE 56		1.160,32	-4.700,00	7.514,63
14/02/2014	Pelo pagamento da O.P. 259, OB PGTO ONLINE, NE 229		2.627,00	-2.627,00	4.887,63
14/02/2014	Pelo pgto da despesa extra 82		141,00	-2.768,00	4.746,63
14/02/2014	Pelo pagamento da O.P. 260, OB PGTO ONLINE, NE 230		1.882,70	-4.650,70	2.863,93
14/02/2014	Pelo pgto da despesa extra 83		49,30	-4.700,00	2.814,63
28/02/2014	Pela arrecadação nesta data, lote número 313	31,49		31,49	2.846,12
05/03/2014	Pela arrecadação nesta data, lote número 365	7.635,76		7.635,76	10.481,88
10/03/2014	Pelo pagamento da O.P. 460, OB PGTO ONLINE, NE 116		76,35	-76,35	10.405,53
14/03/2014	Pelo pagamento da O.P. 513, OB PGTO ONLINE, NE 397		477,39	-477,39	9.928,14
14/03/2014	Pelo pgto da despesa extra 156		33,31	-510,70	9.894,83
14/03/2014	Pelo pagamento da O.P. 510, OB PGTO ONLINE, NE 398		2.796,34	-3.307,04	7.098,49
14/03/2014	Pelo pagamento da O.P. 512, OB PGTO ONLINE, NE 396		1.251,89	-4.558,93	5.846,60
14/03/2014	Pelo pgto da despesa extra 157		141,00	-4.699,93	5.705,60
28/03/2014	Pelo pgto da despesa extra 239		116,28	-116,28	5.589,32
28/03/2014	Pelo pagamento da O.P. 716, OB PGTO ONLINE, NE 548		3.759,72	-3.876,00	1.829,60
31/03/2014	Pela arrecadação nesta data, lote número 501	32,44		32,44	1.862,04
01/04/2014	Pelo pagamento da O.P. 738, OB PASEP, NE 673		74,82	-74,82	1.787,22
01/04/2014	Pela arrecadação nesta data, lote número 548	7.482,61		7.407,79	9.269,83
23/04/2014	Pelo pagamento da O.P. 944, OB PGTO ONLINE, NE 732		2.609,26	-2.609,26	6.660,57
23/04/2014	Pelo pgto da despesa extra 281		141,00	-2.750,26	6.519,57
23/04/2014	Pelo pgto da despesa extra 282		33,53	-2.783,79	6.486,04
23/04/2014	Pelo pagamento da O.P. 945, OB PGTO ONLINE, NE 733		1.916,21	-4.700,00	4.569,83
30/04/2014	Pela arrecadação nesta data, lote número 740	38,74		38,74	4.608,57
02/05/2014	Pela arrecadação nesta data, lote número 817	6.926,21		6.926,21	11.534,78
06/05/2014	Pelo pagamento da O.P. 1084, OB PGTO ONLINE, NE 116		69,26	-69,26	11.465,52
08/05/2014	Pelo pgto da despesa extra 376		148,59	-148,59	11.316,93
08/05/2014	Pelo pagamento da O.P. 1222, OB PGTO ONLINE, NE 931		1.299,13	-1.447,72	10.017,80
08/05/2014	Pelo pagamento da O.P. 1219, OB PGTO ONLINE, NE 932		2.136,30	-3.584,02	7.881,50
28/05/2014	Pelo pgto da despesa extra 418		77,52	-77,52	7.803,98
28/05/2014	Pelo pagamento da O.P. 1454, OB PGTO ONLINE, NE 1103		3.798,48	-3.876,00	4.005,50
31/05/2014	Pela arrecadação nesta data, lote número 4026	42,15		42,15	4.047,65
02/06/2014	Pela arrecadação nesta data, lote número 4077	7.433,67		7.433,67	11.481,32
03/06/2014	Pelo pagamento da O.P. 1513, OB PGTO ONLINE, NE 1194		74,33	-74,33	11.406,99
30/06/2014	Pela arrecadação nesta data, lote número 4257	55,26		55,26	11.462,25
01/07/2014	Pela arrecadação nesta data, lote número 4319	6.910,72		6.910,72	18.372,97
01/07/2014	Pelo pagamento da O.P. 1936, OB PGTO ONLINE, NE 1382		69,10	6.841,62	18.303,87
09/07/2014	Pelo pgto da despesa extra 617		148,59	-148,59	18.155,28
09/07/2014	Pelo pagamento da O.P. 2010, OB PGTO ONLINE, NE 1246		3.479,50	-3.628,09	14.675,78
09/07/2014	Pelo pagamento da O.P. 2009, OB PGTO ONLINE, NE 1245		1.273,35	-4.901,44	13.402,43
09/07/2014	Pelo pgto da despesa extra 618		51,56	-4.953,00	13.350,87
11/07/2014	Pelo pagamento da O.P. 2080, OB PGTO ONLINE, NE 1433		887,00	-887,00	12.463,87
17/07/2014	Pelo pagamento da O.P. 2175, OB PGTO ONLINE, NE 1465		2.905,61	-2.905,61	9.558,26
17/07/2014	Pelo pgto da despesa extra 648		148,59	-3.054,20	9.409,67
17/07/2014	Pelo pagamento da O.P. 2176, OB PGTO ONLINE, NE 1464		621,93	-3.676,13	8.787,74



Estado de Santa Catarina

PREFEITURA MUNICIPAL DE MONTE CASTELO

Razão Analítico em Formulário Contínuo - Período de 01/01/2014 até 31/12/2014


Data	Histórico	Débito	Crédito	Saldo do Mês	Saldo Exercício
Máscara: 1.1.1.1.2.99.02.01.00.0008	Conta: 6026 BB - C/FUNDO ESPECIAL - C/C: 21.262-8				
17/07/2014	Pelo pgto da despesa extra 649		10,87	-3.687,00	8.776,87
30/07/2014	Pelo pagamento da O.P. 2269, OB PGTO ONLINE, NE 1552		2.857,50	-2.857,50	5.919,37
30/07/2014	Pelo pagamento da O.P. 2270, OB PGTO ONLINE, NE 1551		5.250,00	-8.107,50	669,37
31/07/2014	Pelo pagamento da O.P. 2282, OB PGTO ONLINE, NE 1582		7,80	-7,80	661,57
31/07/2014	Pela arrecadação nesta data, lote número 4529	69,22		61,42	730,79
01/08/2014	Pela arrecadação nesta data, lote número 4583	7.435,56		7.435,56	8.166,35
01/08/2014	Pelo pagamento da O.P. 2292, OB PGTO ONLINE, NE 1612		74,35	7.361,21	8.092,00
08/08/2014	Pelo pagamento da O.P. 2339, OB PGTO ONLINE, NE 1619		1.873,69	-1.873,69	6.218,31
08/08/2014	Pelo pgto da despesa extra 719		148,59	-2.022,28	6.069,72
08/08/2014	Pelo pgto da despesa extra 718		36,02	-2.058,30	6.033,70
08/08/2014	Pelo pagamento da O.P. 2340, OB PGTO ONLINE, NE 1620		2.894,70	-4.953,00	3.139,00
20/08/2014	Pelo pagamento da O.P. 2476, OB PGTO ONLINE, NE 1699		174,50	-174,50	2.964,50
20/08/2014	Pelo pagamento da O.P. 2477, OB PGTO ONLINE, NE 1704		1.850,00	-2.024,50	1.114,50
25/08/2014	Pelo pagamento da O.P. 2493, OB PGTO ONLINE, NE 1732		590,00	-590,00	524,50
25/08/2014	Pelo pagamento da O.P. 2498, OB PGTO ONLINE, NE 1733		440,00	-1.030,00	84,50
29/08/2014	Pelo pagamento da O.P. 2598, OB PGTO ONLINE, NE 1806		77,77	-77,77	6,73
29/08/2014	Pelo pgto da despesa extra 756		2,23	-80,00	4,50
31/08/2014	Pela arrecadação nesta data, lote número 4756	17,49		17,49	21,99
01/09/2014	Pela arrecadação nesta data, lote número 4801	7.594,90		7.594,90	7.616,89
02/09/2014	Pelo pagamento da O.P. 2678, OB PGTO ONLINE, NE 1852		75,94	-75,94	7.540,95
03/09/2014	Pelo pgto da despesa extra 829		9,77	-9,77	7.531,18
03/09/2014	Pelo pagamento da O.P. 2687, OB PGTO ONLINE, NE 1805		340,23	-350,00	7.190,95
11/09/2014	Pelo pgto da despesa extra 835		148,59	-148,59	7.042,36
11/09/2014	Pelo pagamento da O.P. 2772, OB PGTO ONLINE, NE 1904		1.809,41	-1.958,00	5.232,95
11/09/2014	Pelo pgto da despesa extra 836		35,00	-1.993,00	5.197,95
11/09/2014	Pelo pagamento da O.P. 2774, OB PGTO ONLINE, NE 1905		2.000,00	-3.993,00	3.197,95
15/09/2014	Pelo pagamento da O.P. 2817, OB PGTO ONLINE, NE 1808		677,52	-677,52	2.520,43
30/09/2014	Pelo pagamento da O.P. 3011, OB PGTO ONLINE, NE 2098		7,80	-7,80	2.512,63
30/09/2014	Pela arrecadação nesta data, lote número 5013	23,04		15,24	2.535,67
01/10/2014	Pela arrecadação nesta data, lote número 5039	7.593,45		7.593,45	10.129,12
01/10/2014	Pelo pagamento da O.P. 3016, OB PGTO ONLINE, NE 2108		75,93	7.517,52	10.053,19
03/10/2014	Pelo pgto da despesa extra 941		2,88	-2,88	10.050,31
03/10/2014	Pelo pagamento da O.P. 3039, OB PGTO ONLINE, NE 2099		141,12	-144,00	9.909,19
03/10/2014	Pelo pagamento da O.P. 3041, OB PGTO ONLINE, NE 2090		84,89	-228,89	9.824,30
03/10/2014	Pelo pgto da despesa extra 944		11,16	-240,05	9.813,14
03/10/2014	Pelo pagamento da O.P. 3052, OB PGTO ONLINE, NE 2066		388,84	-628,89	9.424,30
03/10/2014	Pelo pgto da despesa extra 945		2,79	-631,68	9.421,51
03/10/2014	Pelo pagamento da O.P. 3054, OB PGTO ONLINE, NE 2065		97,21	-728,89	9.324,30
03/10/2014	Pelo pagamento da O.P. 3040, OB PGTO ONLINE, NE 2089		406,41	-1.135,30	8.917,89
07/10/2014	Pelo pgto da despesa extra 950		25,78	-25,78	8.892,11
17/10/2014	Pelo pagamento da O.P. 3162, OB PGTO ONLINE, NE 2189		3.452,83	-3.452,83	5.439,28
17/10/2014	Pelo pagamento da O.P. 3164, OB PGTO ONLINE, NE 2188		1.325,33	-4.778,16	4.113,95

Estado de Santa Catarina

PREFEITURA MUNICIPAL DE MONTE CASTELO

Razão Analítico em Formulário Contínuo - Período de 01/01/2014 até 31/12/2014

Data	Histórico	Débito	Crédito	Saldo do Mês	Saldo Exercício
Máscara: 1.1.1.1.2.99.02.01.00.0008	Conta: 6026 BB - C/FUNDO ESPECIAL - C/C: 21.262-8				
17/10/2014	Pelo pgto da despesa extra 959		148,59	-4.926,75	3.965,36
24/10/2014	Pela arrecadação nesta data, lote número 5173	7.590,71		7.590,71	11.556,07
31/10/2014	Pela arrecadação nesta data, lote número 5232	47,22		47,22	11.603,29
31/10/2014	Pelo pagamento da O.P. 3354, OB PGTO ONLINE, NE 116		75,90	-28,68	11.527,39
10/11/2014	Pelo pagamento da O.P. 3432, OB PGTO ONLINE, NE 2377		3.638,00	-3.638,00	7.889,39
12/11/2014	Pelo pagamento da O.P. 3466, OB PGTO ONLINE, NE 2393		725,04	-725,04	7.164,35
12/11/2014	Pelo pagamento da O.P. 3465, OB PGTO ONLINE, NE 2392		276,28	-1.001,32	6.888,07
12/11/2014	Pelo pagamento da O.P. 3464, OB PGTO ONLINE, NE 2394		450,00	-1.451,32	6.438,07
19/11/2014	Pelo pagamento da O.P. 3602, OB PGTO ONLINE, NE 2385		1.816,41	-1.816,41	4.621,66
20/11/2014	Pelo pgto da despesa extra 1096		35,00	-35,00	4.586,66
20/11/2014	Pelo pgto da despesa extra 1097		148,59	-183,59	4.438,07
20/11/2014	Pelo pgto da despesa extra 1095		26,25	-209,84	4.411,82
20/11/2014	Pelo pagamento da O.P. 3604, OB PGTO ONLINE, NE 2382		653,00	-862,84	3.758,82
21/11/2014	Pela arrecadação nesta data, lote número 5383	7.354,28		7.354,28	11.113,10
27/11/2014	Pelo pgto da despesa extra 1106		74,10	-74,10	11.039,00
27/11/2014	Pelo pgto da despesa extra 1104		86,24	-160,34	10.952,76
27/11/2014	Pelo pagamento da O.P. 3718, OB PGTO ONLINE, NE 2553		2.309,01	-2.469,35	8.643,75
27/11/2014	Pelo pgto da despesa extra 1105		68,75	-2.538,10	8.575,00
27/11/2014	Pelo pagamento da O.P. 3720, OB PGTO ONLINE, NE 2511		3.630,90	-6.169,00	4.944,10
28/11/2014	Pelo pagamento da O.P. 3786, OB PGTO ONLINE, NE 116		73,54	-73,54	4.870,56
28/11/2014	Pelo pagamento da O.P. 3785, OB PGTO ONLINE, NE 2592		7,80	-81,34	4.862,76
30/11/2014	Pela arrecadação nesta data, lote número 5442	45,54		45,54	4.908,30
02/12/2014	Pelo pagamento da O.P. 3804, OB PGTO ONLINE, NE 2583		144,00	-144,00	4.764,30
02/12/2014	Pelo pagamento da O.P. 3803, OB PGTO ONLINE, NE 2584		38,70	-182,70	4.725,60
02/12/2014	Pelo pagamento da O.P. 3801, OB PGTO ONLINE, NE 2586		68,90	-251,60	4.656,70
02/12/2014	Pelo pagamento da O.P. 3806, OB PGTO ONLINE, NE 2581		68,90	-320,50	4.587,80
02/12/2014	Pelo pagamento da O.P. 3805, OB PGTO ONLINE, NE 2582		38,70	-359,20	4.549,10
02/12/2014	Pelo pagamento da O.P. 3802, OB PGTO ONLINE, NE 2585		182,70	-541,90	4.366,40
04/12/2014	Pelo pagamento da O.P. 3845, OB PGTO ONLINE, NE 2510		100,74	-100,74	4.265,66
12/12/2014	Pelo pagamento da O.P. 4066, OB PGTO ONLINE, NE 2754		120,00	-120,00	4.145,66
12/12/2014	Pelo pagamento da O.P. 4065, OB PGTO ONLINE, NE 2753		109,00	-229,00	4.036,66
22/12/2014	Pelo pagamento da O.P. 4459, OB PGTO ONLINE, NE 2745		4.392,50	-4.392,50	-355,84
22/12/2014	Pela arrecadação nesta data, lote número 5626	7.276,02		2.883,52	6.920,18
22/12/2014	Pelo pagamento da O.P. 4468, OB PGTO ONLINE, NE 2744		402,10	2.481,42	6.518,08
22/12/2014	Pelo pagamento da O.P. 4451, OB PGTO ONLINE, NE 116		72,76	2.408,66	6.445,32
22/12/2014	Pelo pgto da despesa extra 1372		148,59	2.260,07	6.296,73
23/12/2014	Pelo pagamento da O.P. 4512, OB PGTO ONLINE, NE 2847		705,00	-705,00	5.591,73
29/12/2014	Pelo pagamento da O.P. 4568, OB PGTO ONLINE, NE 2886		3.652,80	-3.652,80	1.938,93
31/12/2014	AJUSTE CONTÁBIL FONTE DE RECURSO, Transf. nº:1242		6.126,20	-6.126,20	-4.187,27
31/12/2014	AJUSTE CONTÁBIL FONTE DE RECURSO, Transf. nº:1243	462,99		-5.663,21	-3.724,28
31/12/2014	AJUSTE CONTÁBIL FONTE DE RECURSO, Transf. nº:1243		462,99	-6.126,20	-4.187,27



Estado de Santa Catarina

PREFEITURA MUNICIPAL DE MONTE CASTELO

Razão Analítico em Formulário Contínuo - Período de 01/01/2014 até 31/12/2014

Data	Histórico	Débito	Crédito	Saldo do Mês	Saldo Exercício
Máscara: 1.1.1.1.2.99.02.01.00.0008	Conta: 6026 BB - C/FUNDO ESPECIAL - C/C: 21.262-8				
31/12/2014	AJUSTE CONTÁBIL FONTE DE RECURSO, Transf. nº:1242	6.126,20		0,00	1.938,93
31/12/2014	Pela arrecadação nesta data, lote número 5708	26,40		26,40	1.965,33
31/12/2014	Pelo pagamento da O.P. 4647, OB PGTO ONLINE, NE 2897		7,80	18,60	1.957,53
Total:		95.206,30	99.374,97		

Estado de Santa Catarina
PREFEITURA MUNICIPAL DE MONTE CASTELO
 Relação de Arrecadações 17/07/2014 até 17/07/2014

Betha Sistemas
 Exercício de 2014
 Página: 1/1

Código	Rubricas	Especificação	Recurso	Data	Tipo	Banco	Conta Banco	Lote	Documento	Valor Arrecadado	Valor Anulado	Total Arrecadado
Detalhamento da Especificação												
5097	4.1.1.1.3.05.01.01.00.00		00.01.0000	17/07/2014	Normal	6021	08.044-6	4437		110,07	0,00	110,07
		0 - Sem detalhamento das destinações de recursos										
5098	4.1.1.1.3.05.01.02.00.00		00.01.0001	17/07/2014	Normal	6021	08.044-6	4437		45,87	0,00	45,87
		0 - Sem detalhamento das destinações de recursos										
5099	4.1.1.1.3.05.01.03.00.00		00.01.0002	17/07/2014	Normal	6021	08.044-6	4437		27,52	0,00	27,52
		0 - Sem detalhamento das destinações de recursos										
Total do Dia:										183,46	0,00	183,46
Total do Período:										183,46	0,00	183,46


Evaldo Rodrigues dos Santos
 Contador
 CRC/SC 01742610-1
 CPF 715.435.033-34

Detalhe do razão por lançamento contábil

Unidade Gestora	Prefeitura Municipal de Monte Castelo
Competência	04/2014 à 04/2014
Código da Conta	111129902
Conta	0001002323 OB.044-60100000000
Descrição	BB - C/SIMPLES NACIONAL - C/C: 08.044-6 - FR 0.1.00
Movimento Crédito Inicial	
Movimento Débito Inicial	1.087,37
Saldo Final Crédito	11.118,50
Saldo Final Débito	

Detalhe do razão por lançamento contábil

Número Controle	Número Sequencial	Data do Lançamento	Valor a Crédito	Valor a Débito	Histórico	Conta de Receita e Despesa
201400000007935	11	01/07/2014		9,14	Pela arrecadação nesta data, lote número 4323	
201400000007976	11	02/07/2014		42,51	Pela arrecadação nesta data, lote número 4327	
201400000007984	11	03/07/2014		9,91	Pela arrecadação nesta data, lote número 4329	
201400000008213	11	09/07/2014		190,83	Pela arrecadação nesta data, lote número 4367	
201400000008263	1	09/07/2014	97,41		Pelo pagamento da O.P. 2012, OB PGTO ONLINE, NE 903	
201400000008264	1	09/07/2014	97,41		Pelo pagamento da O.P. 2013, OB PGTO ONLINE, NE 903	
201400000008265	1	09/07/2014	62,00		Pelo pagamento da O.P. 2015, OB PGTO ONLINE, NE 1408	
201400000008267	1	09/07/2014	84,00		Pelo pagamento da O.P. 2016, OB PGTO ONLINE, NE 1415	
201400000008268	1	09/07/2014	95,99		Pelo pagamento da O.P. 2017, OB PGTO ONLINE, NE 934	
201400000008270	11	10/07/2014		206,07	Pela arrecadação nesta data, lote número 4373	
201400000008366	11	11/07/2014		6,20	Pela arrecadação nesta data, lote número 4394	
201400000008444	11	14/07/2014		9,41	Pela arrecadação nesta data, lote número 4396	
201400000008460	11	15/07/2014		81,85	Pela arrecadação nesta data, lote número 4405	
201400000008622	11	16/07/2014		6,00	Pela arrecadação nesta data, lote número 4414	
201400000008709	11	17/07/2014		110,07	Pela arrecadação nesta data, lote número 4437	
201400000008747	11	18/07/2014		47,93	Pela arrecadação nesta data, lote número 4443	
201400000008756	1	18/07/2014	1.000,00		PELA TRANSF. DE RECURSOS FINANCEIROS	
201400000008823	11	21/07/2014		390,51	Pela arrecadação nesta data, lote número 4445	
201400000008838	11	22/07/2014		647,91	Pela arrecadação nesta data, lote número 4451	
201400000008856	11	23/07/2014		675,27	Pela arrecadação nesta data, lote número 4468	
201400000008869	11	24/07/2014		394,58	Pela arrecadação nesta data, lote número 4472	
201400000008904	1	24/07/2014	153,23		Pelo pagamento da O.P. 2197, OB PGTO ONLINE, NE 1499	
201400000008905	1	24/07/2014	228,38		Pelo pagamento da O.P. 2198, OB PGTO ONLINE, NE 1046	
201400000008906	1	24/07/2014	108,90		Pelo pagamento da O.P. 2199, OB PGTO ONLINE, NE 87	
201400000008908	1	24/07/2014	59,89		Pelo pagamento da O.P. 2201, OB PGTO ONLINE, NE 119	
201400000008909	1	24/07/2014	273,33		Pelo pagamento da O.P. 2202, OB PGTO ONLINE, NE 83	
201400000008911	1	24/07/2014	77,87		Pelo pagamento da O.P. 2204, OB PGTO ONLINE, NE 84	
201400000008912	1	24/07/2014	772,36		Pelo pagamento da O.P. 2205, OB PGTO ONLINE, NE 85	
201400000008915	11	25/07/2014		9,06	Pela arrecadação nesta data, lote número 4483	
201400000009009	11	29/07/2014		3,04	Pela arrecadação nesta data, lote número 4495	
201400000009017	1	29/07/2014	1.700,00		PELA TRANSF. DE RECURSOS FINANCEIROS	
201400000009043	11	30/07/2014		6,07	Pela arrecadação nesta data, lote número 4506	
201400000009183	5	31/07/2014		5,46	Pela arrecadação nesta data, lote número 4519	
201400000009288	11	01/08/2014		37,04	Pela arrecadação nesta data, lote número 4581	
201400000009331	11	04/08/2014		165,15	Pela arrecadação nesta data, lote número 4586	
201400000009358	11	05/08/2014		3,14	Pela arrecadação nesta data, lote número 4590	
201400000009396	11	06/08/2014		24,56	Pela arrecadação nesta data, lote número 4608	
201400000009565	11	12/08/2014		46,26	Pela arrecadação nesta data, lote número 4648	
201400000009744	11	13/08/2014		6,00	Pela arrecadação nesta data, lote número 4661	
201400000009770	11	14/08/2014		6,00	Pela arrecadação nesta data, lote número 4649	
201400000009784	11	15/08/2014		298,80	Pela arrecadação nesta data, lote número 4720	
201400000009806	11	18/08/2014		3,00	Pela arrecadação nesta data, lote número 4671	
201400000009864	11	19/08/2014		299,38	Pela arrecadação nesta data, lote número 4677	
201400000009942	11	20/08/2014		165,30	Pela arrecadação nesta data, lote número 4689	
201400000010098	11	21/08/2014		511,32	Pela arrecadação nesta data, lote número 4693	
201400000010134	11	22/08/2014		443,55	Pela arrecadação nesta data, lote número 4702	
201400000010155	11	25/08/2014		272,72	Pela arrecadação nesta data, lote número 4708	
201400000010261	11	26/08/2014		6,03	Pela arrecadação nesta data, lote número 4728	
201400000010344	1	26/08/2014	51,00		Pelo pagamento da O.P. 2560, OB PGTO ONLINE, NE 1684	
201400000010345	1	26/08/2014	180,00		Pelo pagamento da O.P. 2561, OB PGTO ONLINE, NE 1483	
201400000010346	1	26/08/2014	90,00		Pelo pagamento da O.P. 2562, OB PGTO ONLINE, NE 1484	
201400000010347	1	26/08/2014	125,00		Pelo pagamento da O.P. 2563, OB PGTO ONLINE, NE 1594	
201400000010348	1	26/08/2014	19,37		Pelo pagamento da O.P. 2564, OB PGTO ONLINE, NE 1539	
201400000010349	1	26/08/2014	37,00		Pelo pagamento da O.P. 2565, OB PGTO ONLINE, NE 1584	
201400000010351	1	26/08/2014	1.500,00		Pelo pagamento da O.P. 2567, OB PGTO ONLINE, NE 1486	
201400000010352	1	26/08/2014	75,00		Pelo pagamento da O.P. 2568, OB PGTO ONLINE, NE 1648	
201400000010356	1	26/08/2014	111,00		Pelo pagamento da O.P. 2572, OB PGTO ONLINE, NE 1788	
201400000010357	1	26/08/2014	52,25		Pelo pagamento da O.P. 2573, OB PGTO ONLINE, NE 1787	
201400000010359	1	26/08/2014	90,58		Pelo pagamento da O.P. 2574, OB PGTO ONLINE, NE 1786	
201400000010359	1	26/08/2014	90,58		Pelo pagamento da O.P. 2575, OB PGTO ONLINE, NE 1785	
201400000010363	11	27/08/2014		75,15	Pela arrecadação nesta data, lote número 4732	
201400000010631	5	31/08/2014		5,74	Pela arrecadação nesta data, lote número 4752	

Total Valor a Débito: 5.220,96
 Total Valor a Crédito: 7.232,55
 Total de Registros: 62

Detalhe do razão por lançamento contábil

Unidade Gestora	Prefeitura Municipal de Monte Castelo
Competência	04/2014 à 04/2014
Código da Conta	111129902
Conta	0001002323 08.044-60101000000
Descrição	BB - C/SIMPLES NACIONAL - C/C: 08.044-6 - FR 0.1.01
Movimento Crédito Inicial	
Movimento Débito Inicial	
Saldo Final Crédito	
Saldo Final Débito	6.679,25

Detalhe do razão por lançamento contábil

Número Controle	Número Sequencial	Data do Lançamento	Valor a Crédito	Valor a Débito	Histórico	Conta de Receita e Despesa
201400000007935	12	01/07/2014		3,81	Pela arrecadação nesta data, lote número 4323	
201400000007976	12	02/07/2014		17,71	Pela arrecadação nesta data, lote número 4327	
201400000007984	12	03/07/2014		4,13	Pela arrecadação nesta data, lote número 4329	
201400000008213	12	09/07/2014		79,51	Pela arrecadação nesta data, lote número 4367	
201400000008270	12	10/07/2014		85,86	Pela arrecadação nesta data, lote número 4373	
201400000008366	12	11/07/2014		2,58	Pela arrecadação nesta data, lote número 4394	
201400000008444	12	14/07/2014		3,93	Pela arrecadação nesta data, lote número 4396	
201400000008460	12	15/07/2014		34,10	Pela arrecadação nesta data, lote número 4405	
201400000008622	12	16/07/2014		2,50	Pela arrecadação nesta data, lote número 4414	
201400000008709	12	17/07/2014		45,87	Pela arrecadação nesta data, lote número 4437	
201400000008747	12	18/07/2014		19,98	Pela arrecadação nesta data, lote número 4443	
201400000008823	12	21/07/2014		162,71	Pela arrecadação nesta data, lote número 4445	
201400000008838	12	22/07/2014		269,96	Pela arrecadação nesta data, lote número 4451	
201400000008856	12	23/07/2014		281,36	Pela arrecadação nesta data, lote número 4468	
201400000008869	12	24/07/2014		164,41	Pela arrecadação nesta data, lote número 4472	
201400000008907	1	24/07/2014	194,37		Pelo pagamento da O.P. 2200, OB PGTO ONLINE, NE 31	
201400000008910	1	24/07/2014	234,51		Pelo pagamento da O.P. 2203, OB PGTO ONLINE, NE 34	
201400000008915	12	25/07/2014		3,77	Pela arrecadação nesta data, lote número 4483	
201400000009009	12	29/07/2014		1,27	Pela arrecadação nesta data, lote número 4495	
201400000009043	12	30/07/2014		2,53	Pela arrecadação nesta data, lote número 4506	
201400000009288	12	01/08/2014		15,44	Pela arrecadação nesta data, lote número 4581	
201400000009331	12	04/08/2014		68,81	Pela arrecadação nesta data, lote número 4586	
201400000009358	12	05/08/2014		1,31	Pela arrecadação nesta data, lote número 4590	
201400000009396	12	06/08/2014		10,24	Pela arrecadação nesta data, lote número 4608	
201400000009665	12	12/08/2014		19,28	Pela arrecadação nesta data, lote número 4648	
201400000009744	12	13/08/2014		2,50	Pela arrecadação nesta data, lote número 4661	
201400000009770	12	14/08/2014		2,50	Pela arrecadação nesta data, lote número 4649	
201400000009784	12	15/08/2014		124,50	Pela arrecadação nesta data, lote número 4720	
201400000009806	12	18/08/2014		1,25	Pela arrecadação nesta data, lote número 4671	
201400000009864	12	19/08/2014		124,74	Pela arrecadação nesta data, lote número 4677	
201400000009942	12	20/08/2014		68,87	Pela arrecadação nesta data, lote número 4689	
201400000010098	12	21/08/2014		213,05	Pela arrecadação nesta data, lote número 4693	
201400000010134	12	22/08/2014		184,82	Pela arrecadação nesta data, lote número 4702	
201400000010155	12	25/08/2014		113,64	Pela arrecadação nesta data, lote número 4708	
201400000010261	12	26/08/2014		2,52	Pela arrecadação nesta data, lote número 4728	
201400000010342	1	26/08/2014	68,01		Pelo pagamento da O.P. 2558, OB PGTO ONLINE, NE 1677	
201400000010343	1	26/08/2014	20,00		Pelo pagamento da O.P. 2559, OB PGTO ONLINE, NE 1678	
201400000010350	1	26/08/2014	20,06		Pelo pagamento da O.P. 2566, OB PGTO ONLINE, NE 1583	
201400000010353	1	26/08/2014	28,50		Pelo pagamento da O.P. 2569, OB PGTO ONLINE, NE 1767	
201400000010354	1	26/08/2014	28,50		Pelo pagamento da O.P. 2570, OB PGTO ONLINE, NE 1766	
201400000010355	1	26/08/2014	50,00		Pelo pagamento da O.P. 2571, OB PGTO ONLINE, NE 1662	
201400000010363	12	27/08/2014		31,31	Pela arrecadação nesta data, lote número 4732	

Total Valor a Débito: 2.170,77

Total Valor a Crédito: 643,95

Total de Registros: 42

- [Listar](#)
[Download em XLS](#)
[XLS com campos extras](#)
[Fechar](#)

Detalhe do razão por lançamento contábil



Unidade Gestora	Prefeitura Municipal de Monte Castelo
Competência	04/2014 à 04/2014
Código da Conta	111129902
Conta	0001002323 08.044-60102000000
Descrição	BB - C/SIMPLES NACIONAL - C/C: 08.044-6 - FR 0.1.02
Movimento Crédito Inicial	
Movimento Débito Inicial	
Saldo Final Crédito	
Saldo Final Débito	5.956,74

Detalhe do razão por lançamento contábil

Número Controle	Número Sequencial	Data do Lançamento	Valor a Crédito	Valor a Débito	Histórico	Conta de Receita e Despesa
2014000000007935	13	01/07/2014		2,29	Pela arrecadação nesta data, lote número 4323	
2014000000007976	13	02/07/2014		10,63	Pela arrecadação nesta data, lote número 4327	
2014000000007984	13	03/07/2014		2,48	Pela arrecadação nesta data, lote número 4329	
2014000000008213	13	09/07/2014		47,71	Pela arrecadação nesta data, lote número 4367	
2014000000008270	13	10/07/2014		51,52	Pela arrecadação nesta data, lote número 4373	
2014000000008366	13	11/07/2014		1,55	Pela arrecadação nesta data, lote número 4394	
2014000000008444	13	14/07/2014		2,36	Pela arrecadação nesta data, lote número 4396	
2014000000008460	13	15/07/2014		20,46	Pela arrecadação nesta data, lote número 4405	
2014000000008622	13	16/07/2014		1,50	Pela arrecadação nesta data, lote número 4414	
2014000000008709	13	17/07/2014		27,52	Pela arrecadação nesta data, lote número 4437	
2014000000008747	13	18/07/2014		11,99	Pela arrecadação nesta data, lote número 4443	
2014000000008823	13	21/07/2014		97,63	Pela arrecadação nesta data, lote número 4445	
2014000000008838	13	22/07/2014		161,98	Pela arrecadação nesta data, lote número 4451	
2014000000008856	13	23/07/2014		168,82	Pela arrecadação nesta data, lote número 4468	
2014000000008869	13	24/07/2014		98,64	Pela arrecadação nesta data, lote número 4472	
2014000000008915	13	25/07/2014		2,26	Pela arrecadação nesta data, lote número 4483	
2014000000009009	13	29/07/2014		0,76	Pela arrecadação nesta data, lote número 4495	
2014000000009043	13	30/07/2014		1,52	Pela arrecadação nesta data, lote número 4506	
2014000000009288	13	01/08/2014		9,26	Pela arrecadação nesta data, lote número 4581	
2014000000009331	13	04/08/2014		41,29	Pela arrecadação nesta data, lote número 4586	
2014000000009358	13	05/08/2014		0,78	Pela arrecadação nesta data, lote número 4590	
2014000000009396	13	06/08/2014		6,14	Pela arrecadação nesta data, lote número 4608	
2014000000009665	13	12/08/2014		11,57	Pela arrecadação nesta data, lote número 4648	
2014000000009744	13	13/08/2014		1,50	Pela arrecadação nesta data, lote número 4661	
2014000000009770	13	14/08/2014		1,50	Pela arrecadação nesta data, lote número 4649	
2014000000009784	13	15/08/2014		74,70	Pela arrecadação nesta data, lote número 4720	
2014000000009806	13	18/08/2014		0,75	Pela arrecadação nesta data, lote número 4671	
2014000000009864	13	19/08/2014		74,85	Pela arrecadação nesta data, lote número 4677	
2014000000009942	13	20/08/2014		41,32	Pela arrecadação nesta data, lote número 4689	
2014000000010098	13	21/08/2014		127,83	Pela arrecadação nesta data, lote número 4693	
2014000000010134	13	22/08/2014		110,89	Pela arrecadação nesta data, lote número 4702	
2014000000010155	13	25/08/2014		68,18	Pela arrecadação nesta data, lote número 4708	
2014000000010261	13	26/08/2014		1,51	Pela arrecadação nesta data, lote número 4728	
2014000000010363	13	27/08/2014		18,79	Pela arrecadação nesta data, lote número 4732	

Total Valor a Débito: 1.302,48
Total Valor a Crédito: 0,00
Total de Registros: 34

- [Listar](#)
[Download em XLS](#)
[XLS com campos extras](#)
[Fechar](#)

Estado de Santa Catarina
PREFEITURA MUNICIPAL DE MONTE CASTELO



Nota de Anulação de Receita

Data: 31/10/2014
Número da N.A.R.:

Secretaria de Administração
C.N.P.J.: 83.102.525/0001-65
Município: Monte Castelo

Favorecido: 056359 - PREFEITURA MUNICIPAL DE MONTE CASTELO
Endereço: RUA ALFREDO BECKER
Cidade: MONTE CASTELO
Banco:

C.N.P.J.: 83-102-525/0001-65
Bairro: CENTRO
U.F.: SC
Conta:

Agência:

Classificação da Receita: 4.1.1.1.3.05.01.01.00.00 - Imposto s/ Serviço de Qualquer Natureza

HISTÓRICO: CORREÇÃO LANÇAMENTO. Valor: 3,66

Data : 31/10/2014

Aldomir Roskamp
Prefeito Municipal

Aline Carvalho
CRC - SC 037011/O-4

RECIBO:

Recebi a importância de 3,66 (três reais e sessenta e seis centavos)

Banco: 001

Cheque:

Data:

OBN:

Conta: 10.734-4

Monte Castelo, 31/10/2014

Assinatura do Favorecido

Estado de Santa Catarina
REFEITURA MUNICIPAL DE MONTE CASTELO



Nota de Anulação de Receita

Data: 31/10/2014
Número da N.A.R.:

Secretaria de Administração
C.N.P.J.: 83.102.525/0001-65
Município: Monte Castelo

Favorecido: **056359 - PREFEITURA MUNICIPAL DE MONTE CASTELO**
Endereço: RUA ALFREDO BECKER
Cidade: MONTE CASTELO
Banco:

C.N.P.J.: 83-102-525/0001-65
Bairro: CENTRO
U.F.: SC
Conta:

Agência:

Classificação da Receita: 4.1.1.1.3.05.01.02.00.00 - Imposto s/ Serviço de Qualquer Natureza

HISTÓRICO:
CORREÇÃO DE LANÇAMENTO Valor: 3,66

Data : 31/10/2014

Aldomir Roskamp
Prefeito Municipal

Aline Carvalho
CRC - SC 037011/O-4

RECIBO:

Recebi a importância de 3,66 (três reais e sessenta e seis centavos)

Banco: 001 Cheque: Data: OBN: Conta: 10.734-4

Monte Castelo, 31/10/2014

Assinatura do Favorecido

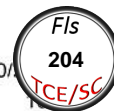
PREFEITURA MUNICIPAL DE MONTE CASTELO

Nota de Anulação de Receita

Secretaria de Administração
C.N.P.J.: 83.102.525/0001-65
Município: Monte Castelo

Data: 31/10/2014
Número da N.A.R.:

31/10/2014



Favorecido: 056359 - PREFEITURA MUNICIPAL DE MONTE CASTELO

C.N.P.J.: 83-102-525/0001-65

Endereço: RUA ALFREDO BECKER

Bairro: CENTRO

Cidade: MONTE CASTELO

U.F.: SC

Município:

Agência:

Conta:

Classificação da Receita: 4.1.1.1.3.05.01.03.00.00 - Imposto s/ Serviço de Qualquer Natureza

HISTÓRICO:
CORREÇÃO DE LANÇAMENTO.

Valor: 3,68

Data: 31/10/2014

Aldomir Roskamp
Prefeito Municipal

Aline Carvalho
CRC - SC 037011/O-4

RECEIBO:

Recebi a importância de 3,68 (três reais e sessenta e oito centavos)

Banco: 001

Cheque:

Data:

OBN:

Conta: 10.734-4

Monte Castelo, 31/10/2014

Assinatura do Favorecido

Detalhe do razão por lançamento contábil

Unidade Gestora	Prefeitura Municipal de Monte Castelo
Competência	05/2014 à 05/2014
Código da Conta	111129904
Conta	0001002323 10.734-40100000000
Descrição	BB - C/PMMC - ISSQN - C/C: 10.734-4 - FR 0.1.00
Movimento Crédito Inicial	
Movimento Débito Inicial	
Saldo Final Crédito	217.308,85
Saldo Final Débito	

Detalhe do razão por lançamento contábil

Número Controle	Número Sequencial	Data do Lançamento	Valor a Crédito	Valor a Débito	Histórico	Conta de Receita e Despesa
2014000000010676	11	01/09/2014		99,23	Pela arrecadação nesta data, lote número 4809	
2014000000010730	11	02/09/2014		3.042,21	Pela arrecadação nesta data, lote número 4810	
2014000000010847	1	03/09/2014	1.050,00		Pelo pagamento da O.P. 2700, OB PGTO ONLINE, NE 1811	
2014000000010853	11	04/09/2014		630,00	Pela arrecadação nesta data, lote número 4837	
2014000000010854	11	04/09/2014		32,13	Pela arrecadação nesta data, lote número 4843	
2014000000010874	11	05/09/2014		12,61	Pela arrecadação nesta data, lote número 4844	
2014000000010890	1	08/09/2014	3.000,00		PELA TRANSF. DE RECURSOS FINANCEIROS	
2014000000010918	1	08/09/2014	380,00		Pelo pagamento da O.P. 2702, OB PGTO ONLINE, NE 1864	
2014000000010919	1	08/09/2014	259,28		Pelo pagamento da O.P. 2703, OB PGTO ONLINE, NE 1864	
2014000000010920	1	08/09/2014	87,97		Pelo pagamento da O.P. 2704, OB PGTO ONLINE, NE 934	
2014000000010921	1	08/09/2014	99,06		Pelo pagamento da O.P. 2705, OB PGTO ONLINE, NE 934	
2014000000010938	4	08/09/2014		1.050,00	Pela anulação desta ordem de pagamento 42, OP:2700, NE:1811	
2014000000010957	1	09/09/2014	630,00		Pela anl. da arrec. efetuada nesta data	
2014000000010960	1	09/09/2014	445,29		PELA TRANSF. DE RECURSOS FINANCEIROS - BETHA	
2014000000010999	11	10/09/2014		1.528,24	Pela arrecadação nesta data, lote número 4869	
2014000000011117	1	10/09/2014	54,70		Pelo pagamento da O.P. 2751, OB PGTO ONLINE, NE 1900	
2014000000011118	1	10/09/2014	107,05		Pelo pagamento da O.P. 2752, OB PGTO ONLINE, NE 1898	
2014000000011131	1	10/09/2014	834,53		Pelo pagamento da O.P. 2765, OB PGTO ONLINE, NE 1919	
2014000000011160	11	11/09/2014		151,20	Pela arrecadação nesta data, lote número 4870	
2014000000011209	11	12/09/2014		60.392,03	Pela arrecadação nesta data, lote número 4868	
2014000000011305	11	15/09/2014		89,15	Pela arrecadação nesta data, lote número 4907	
2014000000011308	1	15/09/2014	50.000,00		PELA TRANSF. DE RECURSOS FINANCEIROS	
2014000000011313	1	15/09/2014	322,80		Pelo pgto da despesa extra 846	
2014000000011344	1	15/09/2014	7.954,23		Pelo pagamento da O.P. 2808, OB PGTO ONLINE, NE 1926	
2014000000011359	1	15/09/2014	364,99		Pelo pagamento da O.P. 2824, OB PGTO ONLINE, NE 1947	
2014000000011365	11	16/09/2014		35,86	Pela arrecadação nesta data, lote número 4908	
2014000000011487	11	17/09/2014		266,00	Pela arrecadação nesta data, lote número 4915	
2014000000011488	1	17/09/2014	6.500,00		PELA TRANSF. DE RECURSOS FINANCEIROS	
2014000000011489	1	17/09/2014	6.000,00		PELA TRANSF. DE RECURSOS FINANCEIROS	
2014000000011566	1	17/09/2014	195,00		Pelo pagamento da O.P. 2827, OB PGTO ONLINE, NE 192	
2014000000011567	1	17/09/2014	892,00		Pelo pagamento da O.P. 2828, OB PGTO ONLINE, NE 191	
2014000000011568	1	17/09/2014	19,00		Pelo pagamento da O.P. 2829, OB PGTO ONLINE, NE 1481	
2014000000011569	1	17/09/2014	234,43		Pelo pagamento da O.P. 2830, OB PGTO ONLINE, NE 1270	
2014000000011570	1	17/09/2014	398,55		Pelo pagamento da O.P. 2831, OB PGTO ONLINE, NE 132	
2014000000011571	1	17/09/2014	569,26		Pelo pagamento da O.P. 2832, OB PGTO ONLINE, NE 129	
2014000000011572	1	17/09/2014	245,31		Pelo pagamento da O.P. 2833, OB PGTO ONLINE, NE 128	
2014000000011573	1	17/09/2014	1.622,10		Pelo pagamento da O.P. 2834, OB PGTO ONLINE, NE 1479	
2014000000011574	1	17/09/2014	519,82		Pelo pagamento da O.P. 2835, OB PGTO ONLINE, NE 126	
2014000000011575	1	17/09/2014	10.504,64		Pelo pagamento da O.P. 2836, OB PGTO ONLINE, NE 127	
2014000000011576	1	17/09/2014	2.644,96		Pelo pagamento da O.P. 2837, OB PGTO ONLINE, NE 127	
2014000000011584	1	17/09/2014	610,00		Pelo pagamento da O.P. 2845, OB PGTO ONLINE, NE 1661	
2014000000011729	11	19/09/2014		59,94	Pela arrecadação nesta data, lote número 4916	
2014000000011741	1	19/09/2014	9.500,00		PELA TRANSF. DE RECURSOS FINANCEIROS	
2014000000011755	1	19/09/2014	50,00		PELA TRANSF. DE RECURSOS FINANCEIROS	
2014000000011831	11	22/09/2014		0,67	Pela arrecadação nesta data, lote número 4934	
2014000000011861	11	23/09/2014		19,44	Pela arrecadação nesta data, lote número 4935	
2014000000011898	11	24/09/2014		219,22	Pela arrecadação nesta data, lote número 4945	
2014000000011990	11	26/09/2014		2.099,11	Pela arrecadação nesta data, lote número 4954	
2014000000012027	11	29/09/2014		89,74	Pela arrecadação nesta data, lote número 4960	
2014000000012162	11	30/09/2014		438,33	Pela arrecadação nesta data, lote número 5004	
2014000000012163	5	30/09/2014		63,25	Pela arrecadação nesta data, lote número 5005	
2014000000012295	1	30/09/2014	1.600,00		Pelo pagamento da O.P. 3002, OB PGTO ONLINE, NE 1386	
2014000000012296	1	30/09/2014	115,00		Pelo pagamento da O.P. 3003, OB PGTO ONLINE, NE 1422	
2014000000012301	1	30/09/2014	367,90		Pelo pagamento da O.P. 3008, OB PGTO ONLINE, NE 2094	
2014000000012373	11	02/10/2014		954,17	Pela arrecadação nesta data, lote número 5072	
2014000000012484	11	06/10/2014		51,25	Pela arrecadação nesta data, lote número 5073	
2014000000012513	11	07/10/2014		16,73	Pela arrecadação nesta data, lote número 5079	
2014000000012515	1	07/10/2014	37,80		Pela anl. da arrec. efetuada nesta data	
2014000000012563	1	07/10/2014	3.081,09		Pelo pagamento da O.P. 3070, OB PGTO ONLINE, NE 49	
2014000000012570	11	08/10/2014		1.413,52	Pela arrecadação nesta data, lote número 5104	
2014000000012571	11	08/10/2014		21,16	Pela arrecadação nesta data, lote número 5105	
2014000000012575	1	08/10/2014	1.500,00		PELA TRANSF. DE RECURSOS FINANCEIROS	
2014000000012623	11	10/10/2014		228,11	Pela arrecadação nesta data, lote número 5106	
2014000000012762	11	14/10/2014		63.656,77	Pela arrecadação nesta data, lote número 5110	
2014000000012769	1	14/10/2014	450,00		PELA TRANSF. DE RECURSOS FINANCEIROS - ALUGUEL ESPORTE	
2014000000012832	11	15/10/2014		23,04	Pela arrecadação nesta data, lote número 5126	
2014000000012868	1	15/10/2014	390,00		Pelo pagamento da O.P. 3158, OB PGTO ONLINE, NE 2195	
2014000000012869	1	15/10/2014	580,00		Pelo pagamento da O.P. 3159, OB PGTO ONLINE, NE 2130	
2014000000012870	1	15/10/2014	6.707,14		Pelo pagamento da O.P. 3160, OB PGTO ONLINE, NE 1468	
2014000000012894	1	17/10/2014	61.700,00		PELA TRANSF. DE RECURSOS FINANCEIROS	
2014000000012895	1	17/10/2014	22.000,00		PELA TRANSF. DE RECURSOS FINANCEIROS	
2014000000012923	1	17/10/2014	3.921,26		Pelo pagamento da O.P. 3161, OB PGTO ONLINE, NE 1542	
2014000000013063	11	21/10/2014		160,51	Pela arrecadação nesta data, lote número 5158	
2014000000013131	11	22/10/2014		203,43	Pela arrecadação nesta data, lote número 5159	
2014000000013196	1	22/10/2014	259,28		Pelo pagamento da O.P. 3248, OB PGTO ONLINE, NE 2231	
2014000000013204	11	23/10/2014		162,00	Pela arrecadação nesta data, lote número 5166	
2014000000013254	11	24/10/2014		11,69	Pela arrecadação nesta data, lote número 5178	
2014000000013290	11	27/10/2014		13,56	Pela arrecadação nesta data, lote número 5182	
2014000000013315	11	28/10/2014		178,40	Pela arrecadação nesta data, lote número 5220	
2014000000013340	1	29/10/2014	1.500,00		PELA TRANSF. DE RECURSOS FINANCEIROS	
2014000000013534	11	31/10/2014		1.269,83	Pela arrecadação nesta data, lote número 5221	
2014000000013643	1	31/10/2014	386,30		Pelo pagamento da O.P. 3349, OB PGTO ONLINE, NE 2327	

Total Valor a Débito: 138.682,53
Total Valor a Crédito: 210.690,74
Total de Registros: 82

Detalhe do razão por lançamento contábil

Unidade Gestora	Prefeitura Municipal de Monte Castelo
Competência	05/2014 à 05/2014
Código da Conta	111129904
Conta	0001002323 10.734-40101000000
Descrição	BB - C/PMMC - ISSQN - C/C: 10.734-4 - FR 0.1.01
Movimento Crédito Inicial	
Movimento Débito Inicial	
Saldo Final Crédito	
Saldo Final Débito	109.075,63

Detalhe do razão por lançamento contábil

Número Controle	Número Sequencial	Data do Lançamento	Valor a Crédito	Valor a Débito	Histórico	Conta de Receita e Despesa
2014000000010676	12	01/09/2014		41,35	Pela arrecadação nesta data, lote número 4809	
2014000000010730	12	02/09/2014		1.267,59	Pela arrecadação nesta data, lote número 4810	
2014000000010853	12	04/09/2014		262,50	Pela arrecadação nesta data, lote número 4837	
2014000000010854	12	04/09/2014		13,39	Pela arrecadação nesta data, lote número 4843	
2014000000010864	5	04/09/2014		61,98	Pela anulação parcial desta ordem de pagamento 39, OP:2433, NE:1698	
2014000000010865	5	04/09/2014		29,10	Pela anulação parcial desta ordem de pagamento 40, OP:2432, NE:1697	
2014000000010874	12	05/09/2014		5,25	Pela arrecadação nesta data, lote número 4844	
2014000000010922	1	08/09/2014	17,50		Pelo pagamento da O.P. 2706, OB PGTO ONLINE, NE 1868	
2014000000010923	1	08/09/2014	350,00		Pelo pagamento da O.P. 2707, OB PGTO ONLINE, NE 1874	
2014000000010924	1	08/09/2014	200,00		Pelo pagamento da O.P. 2708, OB PGTO ONLINE, NE 1873	
2014000000010925	1	08/09/2014	300,00		Pelo pagamento da O.P. 2709, OB PGTO ONLINE, NE 1876	
2014000000010926	1	08/09/2014	200,00		Pelo pagamento da O.P. 2710, OB PGTO ONLINE, NE 1875	
2014000000010927	1	08/09/2014	300,00		Pelo pagamento da O.P. 2711, OB PGTO ONLINE, NE 1877	
2014000000010928	1	08/09/2014	200,00		Pelo pagamento da O.P. 2712, OB PGTO ONLINE, NE 1878	
2014000000010936	1	08/09/2014	735,33		Pelo pagamento da O.P. 2723, OB PGTO ONLINE, NE 1858	
2014000000010937	1	08/09/2014	47,32		Pelo pagamento da O.P. 2724, OB PGTO ONLINE, NE 77	
2014000000010956	1	09/09/2014	262,50		Pela anl. da arrec. efetuada nesta data	
2014000000010999	12	10/09/2014		636,77	Pela arrecadação nesta data, lote número 4869	
2014000000011139	4	10/09/2014		834,53	Pela anulação desta ordem de pagamento 48, OP:1413, NE:46	
2014000000011160	12	11/09/2014		63,00	Pela arrecadação nesta data, lote número 4870	
2014000000011201	5	11/09/2014		144,55	Pela anulação parcial desta ordem de pagamento 62, OP:2709, NE:1876	
2014000000011202	5	11/09/2014		22,50	Pela anulação parcial desta ordem de pagamento 63, OP:2710, NE:1875	
2014000000011209	12	12/09/2014		25.163,35	Pela arrecadação nesta data, lote número 4868	
2014000000011285	5	12/09/2014		119,34	Pela anulação parcial desta ordem de pagamento 64, OP:2711, NE:1877	
2014000000011286	5	12/09/2014		22,50	Pela anulação parcial desta ordem de pagamento 65, OP:2712, NE:1878	
2014000000011287	5	12/09/2014		26,50	Pela anulação parcial desta ordem de pagamento 66, OP:2708, NE:1873	
2014000000011305	12	15/09/2014		37,15	Pela arrecadação nesta data, lote número 4907	
2014000000011357	1	15/09/2014	2.615,22		Pelo pagamento da O.P. 2822, OB PGTO ONLINE, NE 1895	
2014000000011365	12	16/09/2014		14,94	Pela arrecadação nesta data, lote número 4908	
2014000000011487	12	17/09/2014		110,84	Pela arrecadação nesta data, lote número 4915	
2014000000011564	1	17/09/2014	918,84		Pelo pagamento da O.P. 2825, OB PGTO ONLINE, NE 1959	
2014000000011565	1	17/09/2014	1.012,16		Pelo pagamento da O.P. 2826, OB PGTO ONLINE, NE 130	
2014000000011577	1	17/09/2014	359,54		Pelo pagamento da O.P. 2838, OB PGTO ONLINE, NE 820	
2014000000011729	12	19/09/2014		24,98	Pela arrecadação nesta data, lote número 4916	
2014000000011831	12	22/09/2014		0,28	Pela arrecadação nesta data, lote número 4934	
2014000000011861	12	23/09/2014		8,10	Pela arrecadação nesta data, lote número 4935	
2014000000011898	12	24/09/2014		91,34	Pela arrecadação nesta data, lote número 4945	
2014000000011990	12	26/09/2014		874,63	Pela arrecadação nesta data, lote número 4954	
2014000000012027	12	29/09/2014		37,40	Pela arrecadação nesta data, lote número 4960	
2014000000012162	12	30/09/2014		182,64	Pela arrecadação nesta data, lote número 5004	
2014000000012373	12	02/10/2014		397,58	Pela arrecadação nesta data, lote número 5072	
2014000000012420	1	03/10/2014	9,93		Pelo pgto da despesa extra 942	
2014000000012472	1	03/10/2014	346,07		Pelo pagamento da O.P. 3048, OB PGTO ONLINE, NE 2068	
2014000000012484	12	06/10/2014		21,36	Pela arrecadação nesta data, lote número 5073	
2014000000012513	12	07/10/2014		6,97	Pela arrecadação nesta data, lote número 5079	
2014000000012516	1	07/10/2014	15,75		Pela anl. da arrec. efetuada nesta data	
2014000000012570	12	08/10/2014		588,97	Pela arrecadação nesta data, lote número 5104	
2014000000012571	12	08/10/2014		8,82	Pela arrecadação nesta data, lote número 5105	
2014000000012623	12	10/10/2014		95,05	Pela arrecadação nesta data, lote número 5106	
2014000000012762	12	14/10/2014		26.523,65	Pela arrecadação nesta data, lote número 5110	
2014000000012808	1	14/10/2014	1.900,00		Pelo pagamento da O.P. 3144, OB PGTO ONLINE, NE 20	
2014000000012832	12	15/10/2014		9,60	Pela arrecadação nesta data, lote número 5126	
2014000000012866	1	15/10/2014	9.635,85		Pelo pagamento da O.P. 3156, OB PGTO ONLINE, NE 124	
2014000000012867	1	15/10/2014	72,45		Pelo pagamento da O.P. 3157, OB PGTO ONLINE, NE 124	
2014000000012927	1	17/10/2014	49,38		Pelo pagamento da O.P. 3166, OB PGTO ONLINE, NE 2206	
2014000000012940	1	17/10/2014	60,50		Pelo pagamento da O.P. 3180, OB PGTO ONLINE, NE 2191	
2014000000013063	12	21/10/2014		66,88	Pela arrecadação nesta data, lote número 5158	
2014000000013131	12	22/10/2014		84,77	Pela arrecadação nesta data, lote número 5159	
2014000000013204	12	23/10/2014		67,50	Pela arrecadação nesta data, lote número 5166	
2014000000013254	12	24/10/2014		4,88	Pela arrecadação nesta data, lote número 5178	
2014000000013290	12	27/10/2014		5,65	Pela arrecadação nesta data, lote número 5182	
2014000000013315	12	28/10/2014		74,33	Pela arrecadação nesta data, lote número 5220	
2014000000013534	12	31/10/2014		529,10	Pela arrecadação nesta data, lote número 5221	
2014000000013561	5	31/10/2014		82,17	Pela arrecadação nesta data, lote número 5251	

Total Valor a Débito: 58.663,78
Total Valor a Crédito: 19.608,34
Total de Registros: 64

Listar

Download em XLS

XLS com campos extras

Fechar

Detalhe do razão por lançamento contábil

Unidade Gestora	Prefeitura Municipal de Monte Castelo
Competência	05/2014 à 05/2014
Código da Conta	111129904
Conta	0001002323 10.734-40102000000
Descrição	BB - C/PMMC - ISSQN - C/C: 10.734-4 - FR 0.1.02
Movimento Crédito Inicial	
Movimento Débito Inicial	
Saldo Final Crédito	
Saldo Final Débito	111.026,04

Detalhe do razão por lançamento contábil

Número Controle	Número Sequencial	Data do Lançamento	Valor a Crédito	Valor a Débito	Histórico	Conta de Receita e Despesa
201400000010676	13	01/09/2014		24,81	Pela arrecadação nesta data, lote número 4809	
201400000010730	13	02/09/2014		760,55	Pela arrecadação nesta data, lote número 4810	
201400000010853	13	04/09/2014		157,50	Pela arrecadação nesta data, lote número 4837	
201400000010854	13	04/09/2014		8,03	Pela arrecadação nesta data, lote número 4843	
201400000010874	13	05/09/2014		3,15	Pela arrecadação nesta data, lote número 4844	
201400000010955	1	09/09/2014	157,50		Pela anl. da arrec. efetuada nesta data	
201400000010999	13	10/09/2014		382,06	Pela arrecadação nesta data, lote número 4869	
201400000011160	13	11/09/2014		37,80	Pela arrecadação nesta data, lote número 4870	
201400000011209	13	12/09/2014		15.098,01	Pela arrecadação nesta data, lote número 4868	
201400000011305	13	15/09/2014		22,29	Pela arrecadação nesta data, lote número 4907	
201400000011365	13	16/09/2014		8,97	Pela arrecadação nesta data, lote número 4908	
201400000011487	13	17/09/2014		66,50	Pela arrecadação nesta data, lote número 4915	
201400000011729	13	19/09/2014		14,99	Pela arrecadação nesta data, lote número 4916	
201400000011831	13	22/09/2014		0,17	Pela arrecadação nesta data, lote número 4934	
201400000011861	13	23/09/2014		4,86	Pela arrecadação nesta data, lote número 4935	
201400000011898	13	24/09/2014		54,80	Pela arrecadação nesta data, lote número 4945	
201400000011990	13	26/09/2014		524,78	Pela arrecadação nesta data, lote número 4954	
201400000012027	13	29/09/2014		22,44	Pela arrecadação nesta data, lote número 4960	
201400000012162	13	30/09/2014		109,58	Pela arrecadação nesta data, lote número 5004	
201400000012373	13	02/10/2014		238,55	Pela arrecadação nesta data, lote número 5072	
201400000012484	13	06/10/2014		12,81	Pela arrecadação nesta data, lote número 5073	
201400000012513	13	07/10/2014		4,18	Pela arrecadação nesta data, lote número 5079	
201400000012517	1	07/10/2014	9,45		Pelo anl. da arrec. efetuada nesta data	
201400000012570	13	08/10/2014		353,38	Pela arrecadação nesta data, lote número 5104	
201400000012571	13	08/10/2014		5,29	Pela arrecadação nesta data, lote número 5105	
201400000012623	13	10/10/2014		57,03	Pela arrecadação nesta data, lote número 5106	
201400000012762	13	14/10/2014		15.914,19	Pela arrecadação nesta data, lote número 5110	
201400000012832	13	15/10/2014		5,76	Pela arrecadação nesta data, lote número 5126	
201400000013063	13	21/10/2014		40,13	Pela arrecadação nesta data, lote número 5158	
201400000013131	13	22/10/2014		50,86	Pela arrecadação nesta data, lote número 5159	
201400000013204	13	23/10/2014		40,50	Pela arrecadação nesta data, lote número 5166	
201400000013254	13	24/10/2014		2,93	Pela arrecadação nesta data, lote número 5178	
201400000013290	13	27/10/2014		3,39	Pela arrecadação nesta data, lote número 5182	
201400000013315	13	28/10/2014		44,60	Pela arrecadação nesta data, lote número 5220	
201400000013534	13	31/10/2014		317,46	Pela arrecadação nesta data, lote número 5221	

Total Valor a Débito: 34.392,35
Total Valor a Crédito: 166,95
Total de Registros: 35

Listar

Download em XLS

XLS com campos extras

Fechar

Estado de Santa Catarina

PREFEITURA MUNICIPAL DE MONTE CASTELO

Balanço Analítico em Formulário Contínuo - Período de 01/10/2014 até 31/10/2014

Data	Histórico	Débito	Crédito	Saldo do Mês	Saldo Exercício
	scara: 1.1.1.1.2.99.04.02.00.0057 Conta: 38855 BB - C/PMMC - ISSQN - C/C: 10.734-4				3.382,56
0/09/2014	SALDO ANTERIOR			1.590,30	4.972,86
2/10/2014	Pela arrecadação nesta data, lote número 5072	1.590,30		-346,07	4.626,79
3/10/2014	Pelo pagamento da O.P. 3048, OB PGTO ONLINE, NE 2068		346,07		
03/10/2014	Pelo pgto da despesa extra 942		9,93	-356,00	4.616,86
06/10/2014	Pela arrecadação nesta data, lote número 5073	85,42		85,42	4.702,28
07/10/2014	Pela arrecadação nesta data, lote número 5079	27,88		27,88	4.730,16
07/10/2014	Pelo pagamento da O.P. 3070, OB PGTO ONLINE, NE 49		3.081,09	-3.053,21	1.649,07
07/10/2014	Pela anl. da arrec. efetuada nesta data		9,45	-3.062,66	1.639,62
07/10/2014	Pela anl. da arrec. efetuada nesta data		15,75	-3.078,41	1.623,87
07/10/2014	Pela anl. da arrec. efetuada nesta data		37,80	-3.116,21	1.586,07
08/10/2014	Pela arrecadação nesta data, lote número 5104	2.355,87		2.355,87	3.941,94
08/10/2014	Pela arrecadação nesta data, lote número 5105	35,27		2.391,14	3.977,21
08/10/2014	PELA TRANSF. DE RECURSOS FINANCEIROS , Transf. nº:857		1.500,00	891,14	2.477,21
10/10/2014	Pela arrecadação nesta data, lote número 5106	380,19		380,19	2.857,40
14/10/2014	Pela arrecadação nesta data, lote número 5110	106.094,61		106.094,61	108.952,01
14/10/2014	Pelo pagamento da O.P. 3144, OB PGTO ONLINE, NE 20		1.900,00	104.194,61	107.052,01
14/10/2014	PELA TRANSF. DE RECURSOS FINANCEIROS - ALUGUEL ESPORTE , Transf. nº:872		450,00	103.744,61	106.602,01
15/10/2014	Pela arrecadação nesta data, lote número 5126	38,40		38,40	106.640,41
15/10/2014	Pelo pagamento da O.P. 3158, OB PGTO ONLINE, NE 2195		390,00	-351,60	106.250,41
15/10/2014	Pelo pagamento da O.P. 3157, OB PGTO ONLINE, NE 124		72,45	-424,05	106.177,96
15/10/2014	Pelo pagamento da O.P. 3156, OB PGTO ONLINE, NE 124		9.635,85	-10.059,90	96.542,11
15/10/2014	Pelo pagamento da O.P. 3160, OB PGTO ONLINE, NE 1468		6.707,14	-16.767,04	89.834,97
15/10/2014	Pelo pagamento da O.P. 3159, OB PGTO ONLINE, NE 2130		580,00	-17.347,04	89.254,97
17/10/2014	Pelo pagamento da O.P. 3166, OB PGTO ONLINE, NE 2206		49,38	-49,38	89.205,59
17/10/2014	Pelo pagamento da O.P. 3180, OB PGTO ONLINE, NE 2191		60,50	-109,88	89.145,09
17/10/2014	Pelo pagamento da O.P. 3161, OB PGTO ONLINE, NE 1542		3.921,26	-4.031,14	85.223,83
17/10/2014	PELA TRANSF. DE RECURSOS FINANCEIROS , Transf. nº:881		22.000,00	-26.031,14	63.223,83
17/10/2014	PELA TRANSF. DE RECURSOS FINANCEIROS , Transf. nº:880		61.700,00	-87.731,14	1.523,83
21/10/2014	Pela arrecadação nesta data, lote número 5158	267,52		267,52	1.791,35
22/10/2014	Pelo pagamento da O.P. 3248, OB PGTO ONLINE, NE 2231		259,28	-259,28	1.532,07
22/10/2014	Pela arrecadação nesta data, lote número 5159	339,06		79,78	1.871,13
23/10/2014	Pela arrecadação nesta data, lote número 5166	270,00		270,00	2.141,13
24/10/2014	Pela arrecadação nesta data, lote número 5178	19,50		19,50	2.160,63
27/10/2014	Pela arrecadação nesta data, lote número 5182	22,60		22,60	2.183,23
28/10/2014	Pela arrecadação nesta data, lote número 5220	297,33		297,33	2.480,56
29/10/2014	PELA TRANSF. DE RECURSOS FINANCEIROS , Transf. nº:933		1.500,00	-1.500,00	980,56
31/10/2014	Pela arrecadação nesta data, lote número 5251	82,17		82,17	1.062,73
31/10/2014	Pela arrecadação nesta data, lote número 5221	2.116,39		2.198,56	3.179,12
31/10/2014	Pela anl. da arrec. efetuada nesta data		3,66	2.194,90	3.175,46
31/10/2014	Pela anl. da arrec. efetuada nesta data		3,66	2.191,24	3.171,80
31/10/2014	Pelo pagamento da O.P. 3349, OB PGTO ONLINE, NE 2327		386,30	1.804,94	2.785,50



Estado de Santa Catarina
PREFEITURA MUNICIPAL DE MONTE CASTELO
Demonstração Analítica em Formulário Contínuo - Período de 01/10/2014 até 31/10/2014

Data	Histórico	Débito	Crédito	Saldo do Mês	Saldo Exercício
01/10/2014	Pela anl. da arrec. efetuada nesta data	38855 BB - C/PMMC - ISSQN - C/C: 10.734-4	3,68	1.801,26	2.781,82
Total:		114.022,51	114.623,25		



Estado de Santa Catarina

PREFEITURA MUNICIPAL DE MONTE CASTELO

Razão Analítico em Formulário Contínuo - Período de 15/01/2014 até 15/01/2014

Data	Histórico	Débito	Crédito	Saldo do Mês	Saldo Exercício
Máscara: 1.1.1.1.2.99.22.01.00.0002	Conta: 5997 BB - C/MOVIMENTO - C/C: 00.606-8				
14/01/2014	SALDO ANTERIOR				124.481,01
15/01/2014	Pelo pagamento da O.P. 17, OB PGTO ONLINE, NE 31		151,30	-151,30	124.329,71
15/01/2014	PELA TRANSF. DE RECURSOS FINANCEIROS , Transf. nº:24	1.862,11		1.710,81	126.191,82
15/01/2014	Pelo pagamento da O.P. 14, OB PGTO ONLINE, NE 34		227,04	1.483,77	125.964,78
15/01/2014	Pelo pagamento da O.P. 16, OB PGTO ONLINE, NE 32		108,90	1.374,87	125.855,88
15/01/2014	Pelo pagamento da O.P. 15, OB PGTO ONLINE, NE 33		0,37	1.374,50	125.855,51
	Total:	1.862,11	487,61		

Detalhe do razão por lançamento contábil

Unidade Gestora	Prefeitura Municipal de Monte Castelo
Competência	01/2014 à 01/2014
Código da Conta	111129922
Conta	0001002323 00.606-8010000000
Descrição	BB - C/MOVIMENTO - C/C: 00.606-8 - FR 0.1.00
Movimento Crédito Inicial	
Movimento Débito Inicial	6.243,90
Saldo Final Crédito	
Saldo Final Débito	59.880,90

Detalhe do razão por lançamento contábil

Número Controle	Número Sequencial	Data do Lançamento	Valor a Crédito	Valor a Débito	Histórico	Conta de Receita e Despesa
2014000000000001	332	01/01/2014		6.243,90	SALDO INICIAL	
2014000000000228	2	02/01/2014		3.305,89	PELA TRANSF. DE RECURSOS FINANCEIROS	
2014000000000352	2	03/01/2014		166,96	PELA TRANSF. DE RECURSOS FINANCEIROS	
2014000000000360	2	06/01/2014		555,63	PELA TRANSF. DE RECURSOS FINANCEIROS	
2014000000000367	1	06/01/2014	1.791,44		Pelo pagamento da O.P. 1, OB PGTO ONLINE, NE 24	
2014000000000368	1	06/01/2014	2.430,00		Pelo pagamento da O.P. 2, OB PGTO ONLINE, NE 23	
2014000000000369	1	06/01/2014	2.790,00		Pelo pagamento da O.P. 3, OB PGTO ONLINE, NE 22	
2014000000000378	2	07/01/2014		679,34	PELA TRANSF. DE RECURSOS FINANCEIROS	
2014000000000401	2	08/01/2014		862,17	PELA TRANSF. DE RECURSOS FINANCEIROS	
2014000000000412	2	09/01/2014		1.326,70	PELA TRANSF. DE RECURSOS FINANCEIROS	
2014000000000421	5	10/01/2014		109,10	Pela arrecadação nesta data, lote número 127	
2014000000000429	2	10/01/2014		2.147,73	PELA TRANSF. DE RECURSOS FINANCEIROS	
2014000000000439	1	10/01/2014	670,00		Pelo pagamento da O.P. 4, OB FECAM, NE 21	
2014000000000455	2	13/01/2014		27.488,42	PELA TRANSF. DE RECURSOS FINANCEIROS	
2014000000000463	2	14/01/2014		89.276,61	PELA TRANSF. DE RECURSOS FINANCEIROS	
2014000000000509	1	15/01/2014	0,37		Pelo pagamento da O.P. 15, OB PGTO ONLINE, NE 33	
2014000000000510	1	15/01/2014	108,90		Pelo pagamento da O.P. 16, OB PGTO ONLINE, NE 32	
2014000000000522	2	16/01/2014		1.482,77	PELA TRANSF. DE RECURSOS FINANCEIROS	
2014000000000523	1	16/01/2014	3.000,00		PELA TRANSF. DE RECURSOS FINANCEIROS	
2014000000000527	1	16/01/2014	3.500,00		Pelo pagamento da O.P. 21, OB PGTO ONLINE, NE 37	
2014000000000537	2	17/01/2014		1.119,94	PELA TRANSF. DE RECURSOS FINANCEIROS	
2014000000000538	1	17/01/2014	5.000,00		PELA TRANSF. DE RECURSOS FINANCEIROS	
2014000000000594	2	20/01/2014		2.600,47	PELA TRANSF. DE RECURSOS FINANCEIROS	
2014000000000606	2	21/01/2014		21.540,23	PELA TRANSF. DE RECURSOS FINANCEIROS	
2014000000000617	2	22/01/2014		13.659,31	PELA TRANSF. DE RECURSOS FINANCEIROS	
2014000000000627	5	23/01/2014		6.364,44	Pela arrecadação nesta data, lote número 216	
2014000000000629	2	23/01/2014		8.047,15	PELA TRANSF. DE RECURSOS FINANCEIROS	
2014000000000637	2	24/01/2014		9.530,07	PELA TRANSF. DE RECURSOS FINANCEIROS	
2014000000000652	2	27/01/2014		1.046,63	PELA TRANSF. DE RECURSOS FINANCEIROS	
2014000000000661	2	28/01/2014		2.556,48	PELA TRANSF. DE RECURSOS FINANCEIROS	
2014000000000672	1	28/01/2014	2.400,00		Pelo pagamento da O.P. 41, OB PGTO ONLINE, NE 76	
2014000000000674	1	28/01/2014	1.189,71		Pelo pagamento da O.P. 43, OB PGTO ONLINE, NE 103	
2014000000000675	1	28/01/2014	19,00		Pelo pgto de resto proc. 5, NE:2401/13	
2014000000000676	1	28/01/2014	2.954,29		Pelo pgto de resto proc. 6, NE:2501/13	
2014000000000677	1	28/01/2014	1.285,74		Pelo pgto de resto proc. 7, NE:2499/13	
2014000000000678	1	28/01/2014	2.330,00		Pelo pgto de resto proc. 8, NE:2499/13	
2014000000000679	1	28/01/2014	612,92		Pelo pgto de resto proc. 9, NE:2501/13	
2014000000000680	1	28/01/2014	4.790,85		Pelo pgto de resto proc. 10, NE:2399/13	
2014000000000681	1	28/01/2014	3.495,00		Pelo pgto de resto proc. 11, NE:2402/13	
2014000000000683	1	28/01/2014	2.330,00		Pelo pgto de resto proc. 13, NE:2403/13	
2014000000000684	1	28/01/2014	1.189,71		Pelo pgto de resto proc. 14, NE:1290/13	
2014000000000685	1	28/01/2014	1.189,71		Pelo pgto de resto proc. 15, NE:1290/13	
2014000000000686	1	28/01/2014	1.189,71		Pelo pgto de resto proc. 16, NE:1290/13	
2014000000000688	1	28/01/2014	2.564,93		Pelo pgto de resto proc. 18, NE:2393/13	
2014000000000701	1	29/01/2014	15.000,00		PELA TRANSF. DE RECURSOS FINANCEIROS	
2014000000000702	1	29/01/2014	14.000,00		PELA TRANSF. DE RECURSOS FINANCEIROS	
2014000000000704	2	29/01/2014		4.284,53	PELA TRANSF. DE RECURSOS FINANCEIROS	
2014000000000707	1	29/01/2014	3,96		Pelo pgto de resto proc. 19, NE:2243/12	
2014000000000708	1	29/01/2014	59,00		Pelo pgto de resto proc. 20, NE:2032/12	
2014000000000709	1	29/01/2014	660,00		Pelo pgto de resto proc. 21, NE:2242/12	
2014000000000710	1	29/01/2014	1.760,00		Pelo pgto de resto proc. 22, NE:1413/12	
2014000000000722	2	30/01/2014		1.682,36	PELA TRANSF. DE RECURSOS FINANCEIROS	
2014000000000833	1	30/01/2014	2.250,00		Pelo pagamento da O.P. 44, CH: 233987, empenho 67	
2014000000000854	5	31/01/2014		205,29	Pela arrecadação nesta data, lote número 128	
2014000000000855	5	31/01/2014		78,60	Pela arrecadação nesta data, lote número 129	
2014000000000896	2	31/01/2014		1.229,85	PELA TRANSF. DE RECURSOS FINANCEIROS	
2014000000000921	1	31/01/2014	39,60		Pelo pagamento da O.P. 75, OB PGTO ONLINE, NE 25	
2014000000000935	1	31/01/2014	53.611,98		Pelo pagamento da O.P. 89, OB BADESC, NE 135	
2014000000000936	1	31/01/2014	8.243,94		Pelo pagamento da O.P. 90, OB BADESC, NE 136	
2014000000000937	1	31/01/2014	9.554,50		Pelo pagamento da O.P. 92, CH: 233988, empenho 104	
2014000000000938	1	31/01/2014	98,55		Pelo pagamento da O.P. 93, OB TARIFA, NE 141	
2014000000000945	1	31/01/2014	2.498,00		Pelo pgto de resto proc. 23, NE:2619/13	
2014000000000946	1	31/01/2014	795,00		Pelo pgto de resto proc. 24, NE:2782/13	
2014000000000947	1	31/01/2014	1.371,90		Pelo pgto de resto proc. 25, NE:1411/12	
2014000000000948	1	31/01/2014	359,20		Pelo pgto de resto proc. 26, NE:2312/12	
2014000000000950	1	31/01/2014	49,60		Pelo pgto de resto proc. 28, NE:3336/12	
2014000000000951	1	31/01/2014	1.671,00		Pelo pgto de resto proc. 29, NE:1256/12	
2014000000000953	1	31/01/2014	2.378,57		Pelo pgto do resto proc. 31, CH: 233983, NE:2766/13	
2014000000000954	1	31/01/2014	853,57		Pelo pgto do resto proc. 32, CH: 233984, NE:2765/13	
2014000000000955	1	31/01/2014	489,29		Pelo pgto do resto proc. 33, CH: 233985, NE:2764/13	
2014000000000967	2	03/02/2014		1.442,16	PELA TRANSF. DE RECURSOS FINANCEIROS	
2014000000001118	2	04/02/2014		2.015,59	PELA TRANSF. DE RECURSOS FINANCEIROS	
2014000000001138	2	05/02/2014		1.002,93	PELA TRANSF. DE RECURSOS FINANCEIROS	
2014000000001199	2	06/02/2014		815,54	PELA TRANSF. DE RECURSOS FINANCEIROS	
2014000000001238	1	06/02/2014	3.175,11		Pelo pagamento da O.P. 143, OB PGTO ONLINE, NE 123	
2014000000001240	1	06/02/2014	480,00		Pelo pagamento da O.P. 145, OB PGTO ONLINE, NE 167	
2014000000001255	1	06/02/2014	159,05		Pelo pagamento da O.P. 160, CH: 233989, empenho 153	
2014000000001256	1	06/02/2014	70,90		Pelo pagamento da O.P. 161, OB PGTO ONLINE, NE 82	
2014000000001257	1	06/02/2014	13,63		Pelo pagamento da O.P. 162, OB PGTO ONLINE, NE 81	
2014000000001259	1	06/02/2014	398,27		Pelo pagamento da O.P. 164, OB PGTO ONLINE, NE 78	
2014000000001260	1	06/02/2014	352,67		Pelo pagamento da O.P. 165, OB PGTO ONLINE, NE 79	
2014000000001261	1	06/02/2014	699,51		Pelo pagamento da O.P. 166, OB PGTO ONLINE, NE 178	
2014000000001262	1	06/02/2014	1.500,00		Pelo pagamento da O.P. 167, CH: 233990, empenho 162	
2014000000001333	2	07/02/2014		1.525,20	PELA TRANSF. DE RECURSOS FINANCEIROS	
2014000000001373	1	07/02/2014	3.240,00		Pelo pagamento da O.P. 170, OB PGTO ONLINE, NE 183	
2014000000001380	1	07/02/2014	1.003,00		Pelo pagamento da O.P. 177, OB PGTO ONLINE, NE 144	
2014000000001398	1	07/02/2014	660,00		Pelo pgto de resto proc. 204, NE:2180/13	
2014000000001410	1	07/02/2014	463,97		Pelo pgto de resto proc. 216, NE:2615/13	
2014000000001411	1	07/02/2014	2.676,37		Pelo pgto de resto proc. 217, NE:2616/13	
2014000000001427	2	10/02/2014		50.000,00	PELA TRANSF. DE RECURSOS FINANCEIROS	
2014000000001430	2	10/02/2014		1.245,22	PELA TRANSF. DE RECURSOS FINANCEIROS	
2014000000001481	2	11/02/2014		16.187,86	PELA TRANSF. DE RECURSOS FINANCEIROS	
2014000000001492	1	11/02/2014	57,34		Pelo pgto da despesa extra 81	
2014000000001553	2	12/02/2014		91.987,28	PELA TRANSF. DE RECURSOS FINANCEIROS	

Detalhe do razão por lançamento contábil



Unidade Gestora	Prefeitura Municipal de Monte Castelo
Competência	01/2014 à 01/2014
Código da Conta	111129922
Conta	0001002323 00.606-80101000000
Descrição	BB - C/MOVIMENTO - C/C: 00.606-8 - FR 0.1.01
Movimento Crédito Inicial	
Movimento Débito Inicial	
Saldo Final Crédito	19.443,12
Saldo Final Débito	

Detalhe do razão por lançamento contábil

Número Controle	Número Sequencial	Data do Lançamento	Valor a Crédito	Valor a Débito	Histórico	Conta de Receita e Despesa
201400000000508	1	15/01/2014	227,04		Pelo pagamento da O.P. 14, OB PGTO ONLINE, NE 34	
201400000000511	1	15/01/2014	151,30		Pelo pagamento da O.P. 17, OB PGTO ONLINE, NE 31	
201400000000682	1	28/01/2014	23,00		Pelo pgto de resto proc. 12, NE:2504/13	
201400000000687	1	28/01/2014	1.384,80		Pelo pgto de resto proc. 17, NE:2618/13	
201400000000949	1	31/01/2014	418,00		Pelo pgto de resto proc. 27, NE:2791/13	
201400000000952	1	31/01/2014	1.159,29		Pelo pgto do resto proc. 30, CH: 233986, NE:2763/13	
201400000001239	1	06/02/2014	620,00		Pelo pagamento da O.P. 144, OB PGTO ONLINE, NE 179	
201400000001258	1	06/02/2014	63,51		Pelo pagamento da O.P. 163, OB PGTO ONLINE, NE 80	
201400000001585	1	12/02/2014	140,27		Pelo pagamento da O.P. 221, OB PGTO ONLINE, NE 130	
201400000001683	1	14/02/2014	550,00		Pelo pagamento da O.P. 267, OB PGTO ONLINE, NE 275	
201400000001707	1	17/02/2014	325,00		Pelo pagamento da O.P. 268, CH: 233991, empenho 205	
201400000001710	1	17/02/2014	1.900,00		Pelo pagamento da O.P. 272, CH: 233996, empenho 20	
201400000001744	1	18/02/2014	791,24		Pelo pagamento da O.P. 283, OB PGTO ONLINE, NE 219	
201400000001779	1	19/02/2014	2.040,54		Pelo pgto da despesa extra 96	
201400000001822	1	19/02/2014	4.915,95		Pelo pagamento da O.P. 297, OB INSS, NE 215	
201400000001831	1	19/02/2014	504,74		Pelo pagamento da O.P. 306, OB PGTO ONLINE, NE 130	
201400000001958	1	24/02/2014	1.290,00		Pelo pagamento da O.P. 320, OB PGTO ONLINE, NE 45	
201400000001960	1	24/02/2014	827,53		Pelo pagamento da O.P. 322, OB PGTO ONLINE, NE 46	
201400000001963	1	24/02/2014	60,00		Pelo pagamento da O.P. 325, OB PGTO ONLINE, NE 316	
201400000001964	1	24/02/2014	60,00		Pelo pagamento da O.P. 326, OB PGTO ONLINE, NE 317	
201400000001965	1	24/02/2014	60,00		Pelo pagamento da O.P. 327, OB PGTO ONLINE, NE 318	
201400000001966	1	24/02/2014	60,00		Pelo pagamento da O.P. 328, OB PGTO ONLINE, NE 319	
201400000001994	1	25/02/2014	1.260,00		Pelo pagamento da O.P. 330, OB PGTO ONLINE, NE 314	
201400000001996	1	25/02/2014	50,00		Pelo pagamento da O.P. 332, CH: 234002, empenho 310	
201400000002091	1	26/02/2014	39,60		Pelo pagamento da O.P. 346, CH: 234005, empenho 80	
201400000002098	1	26/02/2014	457,54		Pelo pagamento da O.P. 353, CH: 234004, empenho 71	
201400000002290	1	28/02/2014	47,50		Pelo pagamento da O.P. 402, OB PGTO ONLINE, NE 344	
201400000002294	1	28/02/2014	16,27		Pelo pagamento da O.P. 406, OB PGTO ONLINE, NE 303	

Total Valor a Débito: 0,00
Total Valor a Crédito: 19.443,12
Total de Registros: 28

- [Listar](#)
[Download em XLS](#)
[XLS com campos extras](#)
[Fechar](#)

Estado de Santa Catarina
PREFEITURA MUNICIPAL DE MONTE CASTELO
 Relação de Arrecadações 03/03/2014 até 03/03/2014

Betha Sistemas
 Exercício de 2014
 Página: 1/1

Código	Rubricas	Especificação	Recurso	Data	Tipo	Banco	Conta Banco	Lote	Documento	Valor Arrecadado	Valor Anulado	Total Arrecadado
Detalhamento da Especificação												
1334	4.1.1.1.2.04.31.01.00.00		00.01.0000	03/03/2014	Normal	6001	04.898-4	380		151,63	0,00	151,63
		0 - Sem detalhamento das destinações de recursos										
1335	4.1.1.1.2.04.31.02.00.00		00.01.0001	03/03/2014	Normal	6001	04.898-4	380		63,18	0,00	63,18
		0 - Sem detalhamento das destinações de recursos										
1336	4.1.1.1.2.04.31.03.00.00		00.01.0002	03/03/2014	Normal	6001	04.898-4	380		37,91	0,00	37,91
		0 - Sem detalhamento das destinações de recursos										
Total do Dia:										252,72	0,00	252,72
Total do Período:										252,72	0,00	252,72


Evaldo Rodrigues dos Santos
 Contador
 CRC/SC 017426/O-1
 CPF 715.435.039-34

Detalhe do razão por lançamento contábil

Unidade Gestora	Prefeitura Municipal de Monte Castelo
Competência	02/2014 à 02/2014
Código da Conta	111129902
Conta	0001002323 04.898-4010000000
Descrição	BB - C/FPM - C/C: 04.898-4 - FR 0.1.00
Movimento Crédito Inicial	
Movimento Débito Inicial	15,939,87
Saldo Final Crédito	60.094,79
Saldo Final Débito	

Detalhe do razão por lançamento contábil

Número Controle	Número Sequencial	Data do Lançamento	Valor a Crédito	Valor a Débito	Histórico	Conta de Receita e Despesa
201400000002388	1	05/03/2014	9.630,00		Pelo pagamento da O.P. 418, CH: 562551, empenho 295	
201400000002389	1	05/03/2014	6.307,00		Pelo pagamento da O.P. 419, OB PGTO ONLINE, NE 127	
201400000002393	1	05/03/2014	612,89		Pelo pagamento da O.P. 423, OB PGTO ONLINE, NE 126	
201400000002394	1	05/03/2014	203,40		Pelo pagamento da O.P. 424, OB PGTO ONLINE, NE 128	
201400000002395	1	05/03/2014	593,19		Pelo pagamento da O.P. 425, OB PGTO ONLINE, NE 129	
201400000002396	1	05/03/2014	430,00		Pelo pagamento da O.P. 426, OB PGTO ONLINE, NE 192	
201400000002397	1	05/03/2014	46,00		Pelo pagamento da O.P. 427, OB PGTO ONLINE, NE 191	
201400000002398	1	05/03/2014	38,00		Pelo pagamento da O.P. 428, OB PGTO ONLINE, NE 190	
201400000002399	1	05/03/2014	57,00		Pelo pagamento da O.P. 429, OB PGTO ONLINE, NE 189	
201400000002400	1	05/03/2014	14,50		Pelo pagamento da O.P. 430, OB PGTO ONLINE, NE 186	
201400000002401	1	05/03/2014	57,00		Pelo pagamento da O.P. 431, OB PGTO ONLINE, NE 188	
201400000002402	1	05/03/2014	33,00		Pelo pagamento da O.P. 432, OB PGTO ONLINE, NE 187	
201400000002403	1	05/03/2014	562,10		Pelo pagamento da O.P. 433, OB PGTO ONLINE, NE 132	
201400000002404	1	05/03/2014	2.092,77		Pelo pagamento da O.P. 434, OB PGTO ONLINE, NE 133	
201400000002413	1	06/03/2014	430,15		Pelo pgto da despesa extra 147	
201400000002414	1	06/03/2014	782,10		Pelo pgto da despesa extra 148	
201400000002456	1	06/03/2014	9.554,50		Pelo pagamento da O.P. 439, OB PGTO ONLINE, NE 104	
201400000002457	1	06/03/2014	24.857,75		Pelo pagamento da O.P. 441, OB PGTO ONLINE, NE 348	
201400000002492	1	07/03/2014	2.588,12		Pelo pagamento da O.P. 450, OB PGTO ONLINE, NE 392	
201400000002496	1	07/03/2014	640,00		Pelo pagamento da O.P. 454, OB PGTO ONLINE, NE 347	
201400000002497	1	07/03/2014	111,90		Pelo pagamento da O.P. 455, OB PGTO ONLINE, NE 391	
201400000002499	15	10/03/2014		94.709,96	Pela arrecadação nesta data, lote número 364	
201400000002511	1	10/03/2014	32.201,37		PELA TRANSF. DE RECURSOS FINANCEIROS	
201400000002514	1	10/03/2014	20.000,00		PELA TRANSF. DE RECURSOS FINANCEIROS	
201400000002517	1	10/03/2014	108,90		Pelo pgto da despesa extra 149	
201400000002518	1	10/03/2014	399,30		Pelo pgto da despesa extra 150	
201400000002535	1	10/03/2014	1.894,19		Pelo pagamento da O.P. 458, OB PGTO ONLINE, NE 1	
201400000002536	1	10/03/2014	8.021,29		Pelo pagamento da O.P. 459, OB PGTO ONLINE, NE 399	
201400000002539	1	10/03/2014	6.000,00		Pelo pagamento da O.P. 462, CH: 562552, empenho 400	
201400000002550	1	10/03/2014	3.121,80		Pelo pagamento da O.P. 474, OB PGTO ONLINE, NE 409	
201400000002587	1	11/03/2014	227,57		Pelo pagamento da O.P. 480, OB PGTO ONLINE, NE 17	
201400000002590	1	11/03/2014	278,68		Pelo pagamento da O.P. 483, OB PGTO ONLINE, NE 29	
201400000002591	1	11/03/2014	44,16		Pelo pagamento da O.P. 484, OB PGTO ONLINE, NE 30	
201400000002592	1	11/03/2014	352,53		Pelo pagamento da O.P. 485, OB PGTO ONLINE, NE 19	
201400000002593	1	11/03/2014	88,32		Pelo pagamento da O.P. 486, OB PGTO ONLINE, NE 18	
201400000002594	1	11/03/2014	7.880,00		Pelo pagamento da O.P. 487, OB PGTO ONLINE, NE 36	
201400000002595	1	11/03/2014	472,00		Pelo pagamento da O.P. 488, OB PGTO ONLINE, NE 35	
201400000002596	1	11/03/2014	49,90		Pelo pagamento da O.P. 489, OB PGTO ONLINE, NE 388	
201400000002597	1	11/03/2014	120,00		Pelo pagamento da O.P. 490, CH: 562557, empenho 424	
201400000002598	1	11/03/2014	60,00		Pelo pagamento da O.P. 491, CH: 562558, empenho 425	
201400000002599	1	11/03/2014	780,00		Pelo pagamento da O.P. 492, OB PGTO ONLINE, NE 430	
201400000002600	1	11/03/2014	1.340,00		Pelo pagamento da O.P. 493, OB PGTO ONLINE, NE 185	
201400000002603	1	11/03/2014	1.448,00		Pelo pagamento da O.P. 497, OB PGTO ONLINE, NE 380	
201400000002604	1	11/03/2014	1.100,00		Pelo pgto de resto proc. 281, NE:1258/13	
201400000002605	1	11/03/2014	1.486,30		Pelo pgto de resto proc. 282, NE:993/12	
201400000002606	1	11/03/2014	1.783,60		Pelo pgto de resto proc. 283, NE:1156/12	
201400000002607	1	11/03/2014	700,00		Pelo pgto de resto proc. 284, NE:498/12	
201400000002608	1	11/03/2014	1.000,00		Pelo pgto de resto proc. 285, NE:129/12	
201400000002609	1	11/03/2014	2.658,00		Pelo pgto de resto proc. 286, NE:3936/08	
201400000002610	1	11/03/2014	700,00		Pelo pgto de resto proc. 287, NE:1224/12	
201400000002611	1	11/03/2014	1.400,00		Pelo pgto de resto proc. 288, NE:3151/12	
201400000002612	1	11/03/2014	1.216,00		Pelo pgto de resto proc. 289, NE:1435/12	
201400000002614	11	12/03/2014		151,63	Pela arrecadação nesta data, lote número 398	
201400000002635	1	12/03/2014	1.189,71		Pelo pagamento da O.P. 500, OB PGTO ONLINE, NE 103	
201400000002636	1	12/03/2014	1.550,00		Pelo pagamento da O.P. 501, OB PGTO ONLINE, NE 411	
201400000002637	1	12/03/2014	240,00		Pelo pagamento da O.P. 502, OB PGTO ONLINE, NE 242	
201400000002638	1	12/03/2014	2.156,84		Pelo pagamento da O.P. 503, OB PGTO ONLINE, NE 243	
201400000002639	1	12/03/2014	62,12		Pelo pagamento da O.P. 504, OB pgto online, NE 65	
201400000002643	1	12/03/2014	375,70		Pelo pagamento da O.P. 508, OB TARIFA BANCARIA, NE 461	
201400000002644	1	12/03/2014	1.454,49		Pelo pgto de resto proc. 290, NE:222/12	
201400000002735	1	14/03/2014	1.100,00		Pelo pagamento da O.P. 509, OB PGTO ONLINE, NE 53	
201400000002769	5	14/03/2014		10,00	Pela anulação parcial desta ordem de pagamento 4, OP:490, NE:424	
201400000002770	5	14/03/2014		11,50	Pela anulação parcial desta ordem de pagamento 5, OP:491, NE:425	
201400000002909	1	18/03/2014	735,00		Pelo pagamento da O.P. 564, OB PGTO ONLINE, NE 117	
201400000002913	4	18/03/2014		735,00	Pela anulação desta ordem de pagamento 7, OP:564, NE:117	
201400000002925	1	19/03/2014	539,00		Pelo pgto da despesa extra 160	
201400000002926	1	19/03/2014	147,00		Pelo pgto da despesa extra 161	
201400000002929	1	19/03/2014	4.214,00		Pelo pagamento da O.P. 571, CH: 562559, empenho 482	
201400000002940	1	19/03/2014	140,00		Pelo pagamento da O.P. 572, CH: 562560, empenho 496	
201400000002941	1	19/03/2014	256,00		Pelo pagamento da O.P. 573, CH: 562561, empenho 495	
201400000002961	15	20/03/2014		13.600,33	Pela arrecadação nesta data, lote número 447	
201400000002970	1	20/03/2014	4.624,10		PELA TRANSF. DE RECURSOS FINANCEIROS	
201400000002976	1	20/03/2014	4.880,82		PELA TRANSF. DE RECURSOS FINANCEIROS	
201400000002978	1	20/03/2014	478,75		PELA TRANSF. DE RECURSOS FINANCEIROS	
201400000002979	1	20/03/2014	3.000,00		PELA TRANSF. DE RECURSOS FINANCEIROS	
201400000003021	1	20/03/2014	272,00		Pelo pagamento da O.P. 581, OB PGTO ONLINE, NE 1	
201400000003041	5	21/03/2014		0,50	Pela arrecadação nesta data, lote número 475	
201400000003042	3	21/03/2014		3.000,00	PELA TRANSF. DE RECURSOS FINANCEIROS	
201400000003049	1	21/03/2014	682,76		Pelo pgto da despesa extra 188	
201400000003050	1	21/03/2014	186,20		Pelo pgto da despesa extra 189	
201400000003060	1	21/03/2014	5.157,99		Pelo pagamento da O.P. 603, OB PGTO ONLINE, NE 42	
201400000003061	1	21/03/2014	230,00		Pelo pagamento da O.P. 604, OB PGTO ONLINE, NE 505	
201400000003064	1	21/03/2014	138,43		Pelo pgto de resto proc. 305, NE:19/13	
201400000003065	1	21/03/2014	230,68		Pelo pgto de resto proc. 306, NE:19/13	
201400000003066	1	21/03/2014	576,71		Pelo pgto de resto proc. 307, NE:19/13	
201400000003067	1	21/03/2014	281,14		Pelo pgto de resto proc. 308, NE:19/13	
201400000003068	1	21/03/2014	129,76		Pelo pgto de resto proc. 309, NE:19/13	
201400000003069	1	21/03/2014	115,35		Pelo pgto de resto proc. 310, NE:19/13	
201400000003070	1	21/03/2014	230,71		Pelo pgto de resto proc. 311, NE:1426/13	
201400000003071	1	21/03/2014	130,74		Pelo pgto de resto proc. 312, NE:1427/13	
201400000003072	1	21/03/2014	61,52		Pelo pgto de resto proc. 313, NE:2068/13	
201400000003073	1	21/03/2014	161,50		Pelo pgto de resto proc. 314, NE:2497/13	
201400000003125	1	24/03/2014	2.250,00		Pelo pagamento da O.P. 606, CH: 562563, empenho 513	
201400000003126	1	24/03/2014	62,24		Pelo pagamento da O.P. 607, OB PGTO ONLINE, NE 502	

201400000003398	1	28/03/2014	172,62		Pelo pgto da despesa extra 206
201400000003399	1	28/03/2014	263,08		Pelo pgto da despesa extra 207
201400000003400	1	28/03/2014	3.091,90		Pelo pgto da despesa extra 208
201400000003401	1	28/03/2014	1.526,74		Pelo pgto da despesa extra 209
201400000003402	1	28/03/2014	202,72		Pelo pgto da despesa extra 210
201400000003403	1	28/03/2014	217,20		Pelo pgto da despesa extra 211
201400000003404	1	28/03/2014	181,00		Pelo pgto da despesa extra 212
201400000003405	1	28/03/2014	724,00		Pelo pgto da despesa extra 213
201400000003406	1	28/03/2014	1.538,47		Pelo pgto da despesa extra 214
201400000003407	1	28/03/2014	1.018,94		Pelo pgto da despesa extra 215
201400000003408	1	28/03/2014	188,85		Pelo pgto da despesa extra 216
201400000003409	1	28/03/2014	1.365,98		Pelo pgto da despesa extra 217
201400000003410	1	28/03/2014	98,66		Pelo pgto da despesa extra 218
201400000003411	1	28/03/2014	202,15		Pelo pgto da despesa extra 219
201400000003412	1	28/03/2014	1.367,62		Pelo pgto da despesa extra 220
201400000003413	1	28/03/2014	180,28		Pelo pgto da despesa extra 221
201400000003414	1	28/03/2014	10,86		Pelo pgto da despesa extra 222
201400000003423	1	28/03/2014	345,45		Pelo pgto da despesa extra 231
201400000003424	1	28/03/2014	458,67		Pelo pgto da despesa extra 232
201400000003425	1	28/03/2014	24,63		Pelo pgto da despesa extra 233
201400000003432	1	28/03/2014	216,92		Pelo pgto da despesa extra 240
201400000003433	1	28/03/2014	39,44		Pelo pgto da despesa extra 241
201400000003456	1	28/03/2014	6.279,80		Pelo pagamento da O.P. 685, OB FOLHA PGTO, NE 532
201400000003459	1	28/03/2014	8.020,24		Pelo pagamento da O.P. 691, OB FOLHA PGTO, NE 534
201400000003460	1	28/03/2014	9.491,29		Pelo pagamento da O.P. 693, OB FOLHA PGTO, NE 533
201400000003461	1	28/03/2014	3.421,25		Pelo pagamento da O.P. 695, CH: 562568, empenho 522
201400000003461	2	28/03/2014	5.542,59		Pelo pagamento da O.P. 695, OB FOLHA PGTO, NE 522
201400000003462	1	28/03/2014	21.962,46		Pelo pagamento da O.P. 697, OB FOLHA PGTO, NE 524
201400000003463	1	28/03/2014	451,56		Pelo pagamento da O.P. 699, CH: 562566, empenho 523
201400000003463	2	28/03/2014	162,52		Pelo pagamento da O.P. 699, OB FOLHA PGTO, NE 523
201400000003463	3	28/03/2014	21.253,52		Pelo pagamento da O.P. 699, OB FOLHA PGTO, NE 523
201400000003464	1	28/03/2014	3.060,01		Pelo pagamento da O.P. 701, OB FOLHA PGTO, NE 525
201400000003465	1	28/03/2014	6.795,45		Pelo pagamento da O.P. 703, OB FOLHA PGTO, NE 528
201400000003467	1	28/03/2014	4.033,21		Pelo pagamento da O.P. 707, OB FOLHA PGTO, NE 529
201400000003468	1	28/03/2014	4.923,44		Pelo pagamento da O.P. 709, OB FOLHA PGTO, NE 530
201400000003469	1	28/03/2014	1.220,70		Pelo pagamento da O.P. 711, CH: 562565, empenho 531
201400000003469	2	28/03/2014	1.811,75		Pelo pagamento da O.P. 711, OB FOLHA PGTO, NE 531
201400000003472	1	28/03/2014	1.500,00		Pelo pagamento da O.P. 714, CH: 562569, empenho 568
201400000003474	1	28/03/2014	1.715,64		Pelo pagamento da O.P. 718, CH: 562570, empenho 543
201400000003513	5	31/03/2014		319,98	Pela arrecadação nesta data, lote número 541
201400000003583	1	31/03/2014	1.000,00		PELA TRANSF. DE RECURSOS FINANCEIROS
201400000003614	1	31/03/2014	344,00		Pelo pagamento da O.P. 719, OB PGTO ONLINE, NE 574
201400000003615	1	31/03/2014	38,00		Pelo pagamento da O.P. 720, OB PGTO ONLINE, NE 575
201400000003616	1	31/03/2014	100,05		Pelo pagamento da O.P. 721, OB PGTO ONLINE, NE 576
201400000003617	1	31/03/2014	162,16		Pelo pagamento da O.P. 722, CH: 562571, empenho 573
201400000003618	1	31/03/2014	9.700,00		Pelo pagamento da O.P. 723, OB PGTO ONLINE, NE 104
201400000003619	1	31/03/2014	1.601,71		Pelo pagamento da O.P. 724, OB PASEP, NE 1
201400000003620	1	31/03/2014	9.341,32		Pelo pagamento da O.P. 725, OB PGTO ONLINE, NE 127
201400000003629	1	31/03/2014	88,88		Pelo pagamento da O.P. 734, OB TAR. BANCARIA, NE 629
201400000003633	1	31/03/2014	182,22		Pelo pgto de resto proc. 323, NE:2634/13
201400000003636	1	31/03/2014	1.800,00		Pelo pgto de resto proc. 326, NE:1687/13
201400000003702	11	03/04/2014		232,82	Pela arrecadação nesta data, lote número 629
201400000003703	5	03/04/2014		151,34	Pela arrecadação nesta data, lote número 630
201400000003711	1	03/04/2014	100,00		Pelo pagamento da O.P. 741, OB PGTO ONLINE, NE 616
201400000003712	1	03/04/2014	100,00		Pelo pagamento da O.P. 742, OB PGTO ONLINE, NE 617
201400000003715	1	03/04/2014	9.432,60		Pelo pagamento da O.P. 745, OB PGTO ONLINE, NE 464
201400000003716	1	03/04/2014	1.759,80		Pelo pagamento da O.P. 746, OB PGTO ONLINE, NE 603
201400000003768	1	04/04/2014	57,00		Pelo pagamento da O.P. 748, CH: 562573, empenho 577
201400000003769	1	04/04/2014	280,00		Pelo pagamento da O.P. 749, OB PGTO OFICIO, NE 670
201400000003770	1	04/04/2014	350,00		Pelo pagamento da O.P. 750, OB PGTO OFICIO, NE 671
201400000003801	1	07/04/2014	200,00		Pelo pagamento da O.P. 751, OB PGTO ONLINE, NE 674
201400000003802	1	07/04/2014	200,00		Pelo pagamento da O.P. 752, OB PGTO ONLINE, NE 672
201400000003825	1	08/04/2014	439,40		Pelo pgto da despesa extra 242
201400000003826	1	08/04/2014	79,89		Pelo pgto da despesa extra 243
201400000003866	1	08/04/2014	195,00		Pelo pagamento da O.P. 761, OB PGTO ONLINE, NE 416
201400000003868	1	08/04/2014	531,95		Pelo pagamento da O.P. 763, OB PGTO ONLINE, NE 129
201400000003869	1	08/04/2014	132,86		Pelo pagamento da O.P. 764, OB PGTO ONLINE, NE 128
201400000003870	1	08/04/2014	273,58		Pelo pagamento da O.P. 765, OB PGTO ONLINE, NE 132
201400000003871	1	08/04/2014	1.255,77		Pelo pagamento da O.P. 766, OB PGTO ONLINE, NE 133
201400000003872	1	08/04/2014	6.228,28		Pelo pagamento da O.P. 767, OB PGTO ONLINE, NE 127
201400000003873	1	08/04/2014	761,00		Pelo pagamento da O.P. 768, OB PGTO ONLINE, NE 126
201400000003877	1	08/04/2014	37,80		Pelo pagamento da O.P. 772, OB PGTO ONLINE, NE 498
201400000003878	1	08/04/2014	3.475,21		Pelo pagamento da O.P. 774, CH: 562574, empenho 644
201400000003880	1	08/04/2014	8.306,26		Pelo pagamento da O.P. 777, OB PGTO ONLINE, NE 54
201400000003881	1	08/04/2014	179,80		Pelo pagamento da O.P. 778, OB PGTO ONLINE, NE 685
201400000003882	1	08/04/2014	50,00		Pelo pagamento da O.P. 779, OB PGTO ONLINE, NE 686
201400000003883	1	08/04/2014	480,00		Pelo pagamento da O.P. 780, OB PGTO ONLINE, NE 687
201400000003899	1	09/04/2014	30.000,00		PELA TRANSF. DE RECURSOS FINANCEIROS
201400000003920	1	09/04/2014	2.379,43		Pelo pagamento da O.P. 785, OB PGTO ONLINE, NE 103
201400000003936	15	10/04/2014		114.373,04	Pela arrecadação nesta data, lote número 584
201400000003948	1	10/04/2014	38.886,82		PELA TRANSF. DE RECURSOS FINANCEIROS
201400000003976	1	10/04/2014	2.287,45		Pelo pagamento da O.P. 803, empenho 1
201400000003978	1	10/04/2014	88,32		Pelo pagamento da O.P. 806, OB CASAN, NE 18
201400000003979	1	10/04/2014	455,14		Pelo pagamento da O.P. 807, OB CASAN, NE 19
201400000003980	1	10/04/2014	44,16		Pelo pagamento da O.P. 808, OB CASAN, NE 30
201400000003981	1	10/04/2014	472,00		Pelo pagamento da O.P. 809, OB PGTO ONLINE CNM, NE 35
201400000003982	1	10/04/2014	7.880,00		Pelo pagamento da O.P. 810, OB PGTO ONLINE, NE 36
201400000003985	1	10/04/2014	8.021,29		Pelo pagamento da O.P. 813, OB PGTO ONLINE - I, NE 731
201400000004044	1	14/04/2014	88,32		Pelo pagamento da O.P. 805, OB CASAN, NE 17
201400000004045	1	14/04/2014	1.260,00		Pelo pagamento da O.P. 815, CH: 562584, empenho 662
201400000004054	1	15/04/2014	3.000,00		PELA TRANSF. DE RECURSOS FINANCEIROS
201400000004055	1	15/04/2014	250,00		PELA TRANSF. DE RECURSOS FINANCEIROS
201400000004056	1	15/04/2014	147,76		PELA TRANSF. DE RECURSOS FINANCEIROS
201400000004057	1	15/04/2014	361,20		PELA TRANSF. DE RECURSOS FINANCEIROS
201400000004058	1	15/04/2014	500,00		PELA TRANSF. DE RECURSOS FINANCEIROS
201400000004059	2	15/04/2014		98,64	PELA TRANSF. DE RECURSOS FINANCEIROS
201400000004060	2	15/04/2014		24,66	PELA TRANSF. DE RECURSOS FINANCEIROS
201400000004061	2	15/04/2014		205,50	PELA TRANSF. DE RECURSOS FINANCEIROS
201400000004066	1	15/04/2014	5.000,00		PELA TRANSF. DE RECURSOS FINANCEIROS
201400000004067	2	15/04/2014		172,62	PELA TRANSF. DE RECURSOS FINANCEIROS SAL. FAM
201400000004074	1	15/04/2014	85,12		Pelo pgto da despesa extra 252
201400000004075	1	15/04/2014	85,12		Pelo pgto da despesa extra 253
201400000004076	1	15/04/2014	293,73		Pelo pgto da despesa extra 254
201400000004077	1	15/04/2014	873,77		Pelo pgto da despesa extra 255
201400000004078	1	15/04/2014	504,63		Pelo pgto da despesa extra 256
201400000004079	1	15/04/2014	819,95		Pelo pgto da despesa extra 257
201400000004080	1	15/04/2014	304,82		Pelo pgto da despesa extra 258
201400000004081	1	15/04/2014	2.643,49		Pelo pgto da despesa extra 259
201400000004082	1	15/04/2014	1.071,27		Pelo pgto da despesa extra 260
201400000004085	1	15/04/2014	2.996,81		Pelo pgto da despesa extra 263
201400000004086	1	15/04/2014	36,41		Pelo pgto da despesa extra 264

201400000004183	1	15/04/2014	7.158,86		Pelo pagamento da O.P. 842, OB PGTO ONLINE, NE 630
201400000004184	1	15/04/2014	1.277,30		Pelo pagamento da O.P. 843, OB PGTO ONLINE, NE 638
201400000004252	1	16/04/2014	1.317,86		PELA TRANSF. DE RECURSOS FINANCEIROS
201400000004266	1	16/04/2014	2.800,00		PELA TRANSF. DE RECURSOS FINANCEIROS
201400000004315	1	16/04/2014	865,00		Pelo pagamento da O.P. 890, OB PGTO ONLINE, NE 747
201400000004324	1	16/04/2014	153,57		Pelo pagamento da O.P. 901, CH: 562589, empenho 654
201400000004326	1	16/04/2014	958,57		Pelo pagamento da O.P. 903, CH: 562588, empenho 204
201400000004334	1	16/04/2014	1.500,00		Pelo pagamento da O.P. 912, CH: 562592, empenho 742
201400000004335	1	16/04/2014	123,96		Pelo pagamento da O.P. 913, CH: 562594, empenho 609
201400000004336	1	16/04/2014	105,00		Pelo pagamento da O.P. 914, CH: 562593, empenho 743
201400000004338	1	16/04/2014	60,00		Pelo pagamento da O.P. 916, CH: 562600, empenho 583
201400000004339	1	16/04/2014	30,00		Pelo pagamento da O.P. 917, CH: 562595, empenho 586
201400000004340	1	16/04/2014	25,00		Pelo pagamento da O.P. 918, CH: 562596, empenho 585
201400000004342	1	16/04/2014	60,00		Pelo pagamento da O.P. 920, CH: 562589, empenho 579
201400000004343	1	16/04/2014	55,00		Pelo pagamento da O.P. 921, CH: 562599, empenho 584
201400000004351	15	17/04/2014		23.200,99	Pela arrecadação nesta data, lote número 654
201400000004363	1	17/04/2014	7.888,32		PELA TRANSF. DE RECURSOS FINANCEIROS
201400000004380	1	22/04/2014	662,96		Pelo pgto da despesa extra 279
201400000004381	1	22/04/2014	120,54		Pelo pgto da despesa extra 280
201400000004448	1	22/04/2014	464,01		Pelo pagamento da O.P. 922, OB PGTO ONLINE, NE 1
201400000004450	1	22/04/2014	18,90		Pelo pagamento da O.P. 924, CH: 562602, empenho 761
201400000004452	1	22/04/2014	18,90		Pelo pagamento da O.P. 926, CH: 562572, empenho 766
201400000004454	1	22/04/2014	1.918,48		Pelo pagamento da O.P. 928, OB PGTO ONLINE, NE 620
201400000004456	1	22/04/2014	313,56		Pelo pagamento da O.P. 931, OB PGTO ONLINE, NE 51
201400000004459	1	22/04/2014	494,06		Pelo pagamento da O.P. 934, OB PGTO ONLINE, NE 552
201400000004461	1	22/04/2014	5.243,45		Pelo pagamento da O.P. 937, OB PGTO ONLINE, NE 42
201400000004531	1	23/04/2014	1.422,09		Pelo pagamento da O.P. 947, OB PGTO ONLINE, NE 133
201400000004532	1	23/04/2014	233,93		Pelo pagamento da O.P. 948, OB PGTO ONLINE, NE 128
201400000004533	1	23/04/2014	511,15		Pelo pagamento da O.P. 949, OB PGTO ONLINE, NE 132
201400000004536	1	23/04/2014	19,00		Pelo pagamento da O.P. 952, OB PGTO ONLINE, NE 192
201400000004537	1	23/04/2014	80,00		Pelo pagamento da O.P. 953, OB PGTO ONLINE, NE 191
201400000004538	1	23/04/2014	4.672,41		Pelo pagamento da O.P. 954, OB PGTO ONLINE, NE 127
201400000004540	1	23/04/2014	345,25		Pelo pagamento da O.P. 956, OB PGTO ONLINE, NE 129
201400000004541	1	23/04/2014	412,90		Pelo pagamento da O.P. 957, OB PGTO ONLINE, NE 126
201400000004543	1	23/04/2014	234,98		Pelo pagamento da O.P. 960, OB PGTO ONLINE, NE 44
201400000004544	1	23/04/2014	87,84		Pelo pagamento da O.P. 961, OB PGTO ONLINE, NE 707
201400000004545	1	23/04/2014	105,25		Pelo pagamento da O.P. 962, OB PGTO ONLINE, NE 678
201400000004546	1	23/04/2014	105,25		Pelo pagamento da O.P. 963, OB PGTO ONLINE, NE 695
201400000004548	1	23/04/2014	301,72		Pelo pagamento da O.P. 965, OB PGTO ONLINE, NE 120
201400000004550	1	23/04/2014	145,88		Pelo pagamento da O.P. 967, OB PGTO ONLINE, NE 736
201400000004551	1	23/04/2014	19,00		Pelo pagamento da O.P. 968, OB PGTO ONLINE, NE 735
201400000004592	5	25/04/2014		2.674,00	Pela arrecadação nesta data, lote número 800
201400000004598	1	25/04/2014	41,51		PELA TRANSF. DE RECURSOS FINANCEIROS
201400000004599	1	25/04/2014	387,86		PELA TRANSF. DE RECURSOS FINANCEIROS
201400000004676	1	25/04/2014	158,40		Pelo pagamento da O.P. 979, OB VIVO, NE 82
201400000004677	1	25/04/2014	15,54		Pelo pagamento da O.P. 980, OB VIVO, NE 81
201400000004679	1	25/04/2014	389,84		Pelo pagamento da O.P. 982, OB VIVO, NE 79
201400000004680	1	25/04/2014	489,43		Pelo pagamento da O.P. 983, OB VIVO, NE 78
201400000004681	1	25/04/2014	705,90		Pelo pagamento da O.P. 984, OB VIVO, NE 737
201400000004682	1	25/04/2014	8,24		Pelo pagamento da O.P. 985, OB VIVO, NE 738
201400000004683	1	25/04/2014	449,41		Pelo pagamento da O.P. 986, OB CELESC, NE 300
201400000004684	1	25/04/2014	1.080,29		Pelo pagamento da O.P. 987, OB CELESC, NE 73
201400000004685	1	25/04/2014	41,51		Pelo pagamento da O.P. 988, OB CELESC, NE 72
201400000004687	1	25/04/2014	1.203,01		Pelo pagamento da O.P. 990, OB CELESC, NE 70
201400000004688	1	25/04/2014	650,00		Pelo pagamento da O.P. 991, OB PGTO ONLINE, NE 806
201400000004706	2	28/04/2014		45.000,00	PELA TRANSF. DE RECURSOS FINANCEIROS
201400000004707	2	28/04/2014		1.300,00	PELA TRANSF. DE RECURSOS FINANCEIROS
201400000004708	2	28/04/2014		35.000,00	PELA TRANSF. DE RECURSOS FINANCEIROS
201400000004709	2	28/04/2014		40.000,00	PELA TRANSF. DE RECURSOS FINANCEIROS
201400000004710	2	28/04/2014		8.500,00	PELA TRANSF. DE RECURSOS FINANCEIROS
201400000004711	2	28/04/2014		3.500,00	PELA TRANSF. DE RECURSOS FINANCEIROS
201400000004713	2	28/04/2014	8.000,00		PELA TRANSF. DE RECURSOS FINANCEIROS
201400000004730	1	29/04/2014	605,68		Pelo pgto da despesa extra 285
201400000004731	1	29/04/2014	147,14		Pelo pgto da despesa extra 286
201400000004732	1	29/04/2014	246,67		Pelo pgto da despesa extra 287
201400000004734	1	29/04/2014	161,01		Pelo pgto da despesa extra 289
201400000004735	1	29/04/2014	478,37		Pelo pgto da despesa extra 290
201400000004736	1	29/04/2014	886,67		Pelo pgto da despesa extra 291
201400000004737	1	29/04/2014	193,53		Pelo pgto da despesa extra 292
201400000004738	1	29/04/2014	108,81		Pelo pgto da despesa extra 293
201400000004739	1	29/04/2014	335,68		Pelo pgto da despesa extra 294
201400000004740	1	29/04/2014	812,19		Pelo pgto da despesa extra 295
201400000004741	1	29/04/2014	301,14		Pelo pgto da despesa extra 296
201400000004745	1	29/04/2014	73,98		Pelo pgto da despesa extra 300
201400000004747	1	29/04/2014	24,66		Pelo pgto da despesa extra 302
201400000004748	1	29/04/2014	172,62		Pelo pgto da despesa extra 303
201400000004751	1	29/04/2014	24,66		Pelo pgto da despesa extra 306
201400000004754	1	29/04/2014	188,85		Pelo pgto da despesa extra 309
201400000004759	1	29/04/2014	202,15		Pelo pgto da despesa extra 314
201400000004760	1	29/04/2014	3.091,90		Pelo pgto da despesa extra 315
201400000004761	1	29/04/2014	200,00		Pelo pgto da despesa extra 316
201400000004762	1	29/04/2014	1.305,05		Pelo pgto da despesa extra 317
201400000004763	1	29/04/2014	458,67		Pelo pgto da despesa extra 318
201400000004764	1	29/04/2014	345,45		Pelo pgto da despesa extra 319
201400000004765	1	29/04/2014	194,09		Pelo pgto da despesa extra 320
201400000004766	1	29/04/2014	1.321,89		Pelo pgto da despesa extra 321
201400000004767	1	29/04/2014	1.151,13		Pelo pgto da despesa extra 322
201400000004768	1	29/04/2014	194,66		Pelo pgto da despesa extra 323
201400000004769	1	29/04/2014	875,44		Pelo pgto da despesa extra 324
201400000004770	1	29/04/2014	1.677,74		Pelo pgto da despesa extra 325
201400000004771	1	29/04/2014	95,45		Pelo pgto da despesa extra 326
201400000004776	1	29/04/2014	24,63		Pelo pgto da despesa extra 331
201400000004777	1	29/04/2014	10,86		Pelo pgto da despesa extra 332
201400000004778	1	29/04/2014	98,66		Pelo pgto da despesa extra 333
201400000004783	1	29/04/2014	13,78		Pelo pgto da despesa extra 338
201400000004784	1	29/04/2014	263,08		Pelo pgto da despesa extra 339
201400000004785	1	29/04/2014	177,17		Pelo pgto da despesa extra 340
201400000004786	1	29/04/2014	105,00		Pelo pgto da despesa extra 341
201400000004787	1	29/04/2014	1.018,94		Pelo pgto da despesa extra 342
201400000004788	1	29/04/2014	362,00		Pelo pgto da despesa extra 343
201400000004789	1	29/04/2014	202,72		Pelo pgto da despesa extra 344
201400000004790	1	29/04/2014	180,28		Pelo pgto da despesa extra 345
201400000004792	1	29/04/2014	85,12		Pelo pgto da despesa extra 347
201400000004794	1	29/04/2014	217,20		Pelo pgto da despesa extra 349
201400000004795	1	29/04/2014	181,00		Pelo pgto da despesa extra 350
201400000004796	3	29/04/2014		85,12	Pela anulação de despesa extra 7
201400000004797	3	29/04/2014		85,12	Pela anulação de despesa extra 8
201400000004820	1	29/04/2014	1.433,81		Pelo pagamento da O.P. 996, OB FOLHA, NE 805
201400000004822	1	29/04/2014	4.565,87		Pelo pagamento da O.P. 1000, OB FOLHA, NE 803
201400000004823	1	29/04/2014	475,69		Pelo pagamento da O.P. 1002, CH: 562603, empenho 802
201400000004823	1	29/04/2014	23.967,07		Pelo pagamento da O.P. 1002, OB FOLHA, NE 802

201400000004911	1	30/04/2014	26,46		Pelo pgto da despesa extra 351
201400000004912	1	30/04/2014	34,09		Pelo pgto da despesa extra 352
201400000004913	1	30/04/2014	187,51		Pelo pgto da despesa extra 353
201400000004916	1	30/04/2014	30,60		Pelo pgto da despesa extra 356
201400000004918	1	30/04/2014	48,50		Pelo pgto da despesa extra 358
201400000004955	1	30/04/2014	1.296,54		Pelo pagamento da O.P. 1029, OB PGTO ONLINE, NE 834
201400000004960	1	30/04/2014	1.548,97		Pelo pagamento da O.P. 1034, OB PGTO ONLINE, NE 1
201400000004961	1	30/04/2014	9.700,00		Pelo pagamento da O.P. 1037, OB PGTO ONLINE, NE 104
201400000004962	1	30/04/2014	260,00		Pelo pagamento da O.P. 1038, OB PGTO ONLINE, NE 760
201400000004963	1	30/04/2014	52,00		Pelo pagamento da O.P. 1039, OB PGTO ONLINE, NE 759
201400000004966	1	30/04/2014	52,00		Pelo pagamento da O.P. 1042, OB PGTO ONLINE, NE 756
201400000004968	1	30/04/2014	1.483,00		Pelo pagamento da O.P. 1044, CH: 562606, empenho 828
201400000004969	1	30/04/2014	50,00		Pelo pagamento da O.P. 1045, OB PGTO ONLINE, NE 846
201400000004970	1	30/04/2014	1.499,40		Pelo pagamento da O.P. 1047, OB PGTO ONLINE, NE 786
201400000004972	1	30/04/2014	840,00		Pelo pagamento da O.P. 1050, OB PGTO ONLINE, NE 753
201400000004973	1	30/04/2014	921,50		Pelo pagamento da O.P. 1052, OB PGTO ONLINE, NE 717
201400000004985	1	30/04/2014	875,20		Pelo pagamento da O.P. 1064, OB PGTO ONLINE, NE 895
201400000004988	5	30/04/2014		105,00	Pela anulação parcial desta ordem de pagamento 14, OP:750, NE:671

Total Valor a Débito: 655.225,61

Total Valor a Crédito: 753.026,59

Total de Registros: 387

Listar

Download em XLS

XLS com campos extras

Fechar

Detalhe do razão por lançamento contábil

Unidade Gestora	Prefeitura Municipal de Monte Castelo
Competência	02/2014 à 02/2014
Código da Conta	111129902
Conta	0001002323 04.898-40101000000
Descrição	BB - C/FPM - C/C: 04.898-4 - FR 0.1.01
Movimento Crédito Inicial	
Movimento Débito Inicial	
Saldo Final Crédito	32.318,03
Saldo Final Débito	

Detalhe do razão por lançamento contábil

Número Controle	Número Sequencial	Data do Lançamento	Valor a Crédito	Valor a Débito	Histórico	Conta de Receita e Despesa
2014000000002390	1	05/03/2014	680,90		Pelo pagamento da O.P. 420, OB PGTO ONLINE, NE 130	
2014000000002391	1	05/03/2014	484,00		Pelo pagamento da O.P. 421, OB PGTO ONLINE, NE 194	
2014000000002392	1	05/03/2014	866,00		Pelo pagamento da O.P. 422, OB PGTO ONLINE, NE 193	
2014000000002493	1	07/03/2014	20,00		Pelo pagamento da O.P. 451, OB PGTO ONLINE, NE 362	
2014000000002494	1	07/03/2014	280,00		Pelo pagamento da O.P. 452, OB PGTO ONLINE, NE 358	
2014000000002495	1	07/03/2014	530,00		Pelo pagamento da O.P. 453, OB PGTO ONLINE, NE 357	
2014000000002498	1	07/03/2014	1.235,47		Pelo pagamento da O.P. 457, OB PGTO ONLINE, NE 272	
2014000000002499	1	10/03/2014	37.883,97		Pela dedução da receita nesta data, lote número 364	
2014000000002499	16	10/03/2014		56.825,98	Pela arrecadação nesta data, lote número 364	
2014000000002548	1	10/03/2014	439,62		Pelo pagamento da O.P. 471, OB pgto online, NE 276	
2014000000002559	1	11/03/2014	867,68		Pelo pgto da despesa extra 151	
2014000000002560	1	11/03/2014	236,64		Pelo pgto da despesa extra 152	
2014000000002561	1	11/03/2014	768,90		Pelo pgto da despesa extra 153	
2014000000002562	1	11/03/2014	209,70		Pelo pgto da despesa extra 154	
2014000000002563	1	11/03/2014	4,67		Pelo pgto da despesa extra 155	
2014000000002584	1	11/03/2014	6.783,68		Pelo pagamento da O.P. 476, CH: 562555, empenho 415	
2014000000002585	1	11/03/2014	6.011,40		Pelo pagamento da O.P. 478, CH: 562556, empenho 414	
2014000000002588	1	11/03/2014	301,23		Pelo pagamento da O.P. 481, OB PGTO ONLINE, NE 16	
2014000000002589	1	11/03/2014	102,79		Pelo pagamento da O.P. 482, OB PGTO ONLINE, NE 28	
2014000000002601	1	11/03/2014	658,76		Pelo pagamento da O.P. 495, OB PGTO ONLINE, NE 220	
2014000000002614	12	12/03/2014		63,18	Pela arrecadação nesta data, lote número 398	
2014000000002640	1	12/03/2014	62,12		Pelo pagamento da O.P. 505, OB pgto online, NE 59	
2014000000002641	1	12/03/2014	62,12		Pelo pagamento da O.P. 506, OB PGTO ONLINE, NE 57	
2014000000002642	1	12/03/2014	62,12		Pelo pagamento da O.P. 507, OB PGTO ONLINE, NE 60	
2014000000002882	1	17/03/2014	4.753,17		Pelo pagamento da O.P. 558, OB PGTO ONLINE, NE 480	
2014000000002883	1	17/03/2014	139,89		Pelo pagamento da O.P. 559, OB PGTO ONLINE, NE 481	
2014000000002961	1	20/03/2014	5.440,13		Pela dedução da receita nesta data, lote número 447	
2014000000002961	16	20/03/2014		8.160,20	Pela arrecadação nesta data, lote número 447	
2014000000003045	1	21/03/2014	24,13		Pelo pgto da despesa extra 184	
2014000000003046	1	21/03/2014	24,13		Pelo pgto da despesa extra 185	
2014000000003047	1	21/03/2014	194,09		Pelo pgto da despesa extra 186	
2014000000003058	1	21/03/2014	589,13		Pelo pagamento da O.P. 599, OB PGTO ONLINE, NE 460	
2014000000003059	1	21/03/2014	1.265,88		Pelo pagamento da O.P. 601, OB PGTO ONLINE, NE 446	
2014000000003375	1	28/03/2014	32.034,53		Pela dedução da receita nesta data, lote número 489	
2014000000003375	16	28/03/2014		48.051,81	Pela arrecadação nesta data, lote número 489	
2014000000003389	1	28/03/2014	205,50		Pelo pgto da despesa extra 197	
2014000000003390	1	28/03/2014	568,88		Pelo pgto da despesa extra 198	
2014000000003391	1	28/03/2014	577,02		Pelo pgto da despesa extra 199	
2014000000003392	1	28/03/2014	32,58		Pelo pgto da despesa extra 200	
2014000000003466	1	28/03/2014	21.426,79		Pelo pagamento da O.P. 705, OB FOLHA PGTO, NE 527	
2014000000003471	1	28/03/2014	450,00		Pelo pagamento da O.P. 713, OB PGTO ONLINE, NE 519	
2014000000003681	1	01/04/2014	11,90		Pelo pagamento da O.P. 740, OB PGTO ONLINE, NE 303	
2014000000003702	12	03/04/2014		97,01	Pela arrecadação nesta data, lote número 629	
2014000000003713	1	03/04/2014	298,00		Pelo pagamento da O.P. 743, OB PGTO ONLINE, NE 647	
2014000000003717	1	03/04/2014	149,00		Pelo pagamento da O.P. 747, OB PGTO ONLINE, NE 655	
2014000000003827	1	08/04/2014	88,13		Pelo pgto da despesa extra 244	
2014000000003828	1	08/04/2014	484,70		Pelo pgto da despesa extra 245	
2014000000003867	1	08/04/2014	66,00		Pelo pagamento da O.P. 762, OB PGTO ONLINE, NE 421	
2014000000003874	1	08/04/2014	768,38		Pelo pagamento da O.P. 769, OB PGTO ONLINE, NE 130	
2014000000003875	1	08/04/2014	388,00		Pelo pagamento da O.P. 770, OB PGTO ONLINE, NE 194	
2014000000003876	1	08/04/2014	444,00		Pelo pagamento da O.P. 771, OB PGTO ONLINE, NE 193	
2014000000003879	1	08/04/2014	3.833,57		Pelo pagamento da O.P. 776, CH: 562575, empenho 668	
2014000000003921	1	09/04/2014	700,00		Pelo pagamento da O.P. 786, CH: 562576, empenho 697	
2014000000003922	1	09/04/2014	700,00		Pelo pagamento da O.P. 787, CH: 562577, empenho 702	
2014000000003923	1	09/04/2014	700,00		Pelo pagamento da O.P. 788, CH: 562578, empenho 699	
2014000000003924	1	09/04/2014	700,00		Pelo pagamento da O.P. 789, CH: 562579, empenho 698	
2014000000003925	1	09/04/2014	700,00		Pelo pagamento da O.P. 790, CH: 562580, empenho 700	
2014000000003926	1	09/04/2014	700,00		Pelo pagamento da O.P. 791, CH: 562581, empenho 701	
2014000000003927	1	09/04/2014	700,00		Pelo pagamento da O.P. 792, CH: 562583, empenho 696	
2014000000003936	1	10/04/2014	45.749,20		Pela dedução da receita nesta data, lote número 584	
2014000000003936	16	10/04/2014		68.623,82	Pela arrecadação nesta data, lote número 584	
2014000000003977	1	10/04/2014	367,19		Pelo pagamento da O.P. 804, OB PGTO ONLINE, NE 16	
2014000000004088	1	15/04/2014	21,23		Pelo pgto da despesa extra 266	
2014000000004089	1	15/04/2014	21,23		Pelo pgto da despesa extra 267	
2014000000004090	1	15/04/2014	2.545,99		Pelo pgto da despesa extra 268	
2014000000004159	1	15/04/2014	390,00		Pelo pagamento da O.P. 817, OB PGTO ONLINE, NE 545	
2014000000004161	1	15/04/2014	1.227,50		Pelo pagamento da O.P. 819, OB PGTO ONLINE, NE 582	
2014000000004162	1	15/04/2014	1.832,00		Pelo pagamento da O.P. 820, OB PGTO ONLINE, NE 587	
2014000000004163	1	15/04/2014	840,00		Pelo pagamento da O.P. 821, OB PGTO ONLINE, NE 544	
2014000000004168	1	15/04/2014	3.471,00		Pelo pagamento da O.P. 826, OB PGTO ONLINE, NE 719	
2014000000004172	1	15/04/2014	1.900,00		Pelo pagamento da O.P. 830, CH: 562586, empenho 20	
2014000000004189	1	15/04/2014	5.892,72		Pelo pagamento da O.P. 848, OB PGTO ONLINE, NE 636	
2014000000004325	1	16/04/2014	2.062,50		Pelo pagamento da O.P. 902, CH: 562587, empenho 205	
2014000000004332	1	16/04/2014	35,00		Pelo pagamento da O.P. 915, CH: 562601, empenho 580	
2014000000004341	1	16/04/2014	80,00		Pelo pagamento da O.P. 919, CH: 562597, empenho 581	
2014000000004351	1	17/04/2014	9.280,39		Pela dedução da receita nesta data, lote número 654	
2014000000004351	16	17/04/2014		13.920,59	Pela arrecadação nesta data, lote número 654	
2014000000004453	1	22/04/2014	414,80		Pelo pagamento da O.P. 927, OB PGTO ONLINE, NE 558	
2014000000004455	1	22/04/2014	1.118,90		Pelo pagamento da O.P. 929, OB PGTO ONLINE, NE 619	
2014000000004457	1	22/04/2014	98,00		Pelo pagamento da O.P. 932, OB PGTO ONLINE, NE 658	
2014000000004458	1	22/04/2014	29,90		Pelo pagamento da O.P. 933, OB PGTO ONLINE, NE 657	
2014000000004460	1	22/04/2014	1.904,26		Pelo pagamento da O.P. 935, OB PGTO ONLINE, NE 504	
2014000000004462	1	22/04/2014	831,89		Pelo pagamento da O.P. 938, OB PGTO ONLINE, NE 46	
2014000000004477	1	23/04/2014	77,52		Pelo pgto da despesa extra 283	
2014000000004534	1	23/04/2014	651,63		Pelo pagamento da O.P. 950, OB PGTO ONLINE, NE 130	
2014000000004535	1	23/04/2014	60,50		Pelo pagamento da O.P. 951, OB PGTO ONLINE, NE 194	
2014000000004539	1	23/04/2014	471,23		Pelo pagamento da O.P. 955, OB PGTO ONLINE, NE 499	
2014000000004542	1	23/04/2014	3.798,48		Pelo pagamento da O.P. 959, OB PGTO ONLINE, NE 770	
2014000000004547	1	23/04/2014	246,48		Pelo pagamento da O.P. 964, OB PGTO ONLINE, NE 676	
2014000000004549	1	23/04/2014	11.809,35		Pelo pagamento da O.P. 966, OB PGTO ONLINE, NE 124	
2014000000004552	1	23/04/2014	60,00		Pelo pagamento da O.P. 969, OB PGTO ONLINE, NE 746	
2014000000004553	1	23/04/2014	44,00		Pelo pagamento da O.P. 970, OB PGTO ONLINE, NE 745	
2014000000004554	1	23/04/2014	37,15		Pelo pagamento da O.P. 971, OB PGTO ONLINE, NE 764	
2014000000004555	1	23/04/2014	30,01		Pelo pagamento da O.P. 972, OB PGTO ONLINE, NE 765	

2014000000004965	1	30/04/2014	104,00	Pelo pagamento da O.P. 1041, OB PGTO ONLINE, NE 757
2014000000004957	1	30/04/2014	4.053,51	Pelo pagamento da O.P. 1043, CH: 562607, empenho 830
2014000000004971	1	30/04/2014	377,30	Pelo pagamento da O.P. 1049, OB 'GTO ONLINE, NE 787



Total Valor a Débito: 242.212,01
Total Valor a Crédito: 303.275,41
Total de Registros: 115

- Listar
- Download em XLS
- XLS com campos extras
- Fechar

422381013[3036][24381019[3037]

Detalhe do razão por lançamento contábil



Unidade Gestora	Prefeitura Municipal de Monte Castelo
Competência	02/2014 à 02/2014
Código da Conta	111129902
Conta	0001002323 04.898-40102000000
Descrição	BB - C/FPM - C/C: 04.898-4 - FR 0.1.02
Movimento Crédito Inicial	
Movimento Débito Inicial	
Saldo Final Crédito	
Saldo Final Débito	163.436,33

Detalhe do razão por lançamento contábil

Número Controle	Número Sequencial	Data do Lançamento	Valor a Crédito	Valor a Débito	Histórico	Conta de Receita e Despesa
201400000002499	17	10/03/2014		37.883,98	Pela arrecadação nesta data, lote número 364	
201400000002614	13	12/03/2014		37,91	Pela arrecadação nesta data, lote número 398	
201400000002961	17	20/03/2014		5.440,13	Pela arrecadação nesta data, lote número 447	
201400000003375	17	28/03/2014		32.034,54	Pela arrecadação nesta data, lote número 489	
201400000003384	1	28/03/2014	27.229,35		PELA TRANSF. DE RECURSOS FINANCEIROS	
201400000003702	13	03/04/2014		58,21	Pela arrecadação nesta data, lote número 629	
201400000003936	17	10/04/2014		45.749,22	Pela arrecadação nesta data, lote número 584	
201400000004351	17	17/04/2014		9.280,39	Pela arrecadação nesta data, lote número 654	
201400000004838	17	30/04/2014		30.979,61	Pela arrecadação nesta data, lote número 721	

Total Valor a Débito: 161.463,99

Total Valor a Crédito: 27.229,35

Total de Registros: 9

Listar

Download em XLS

XLS com campos extras

Fechar

Estado de Santa Catarina
PREFEITURA MUNICIPAL DE MONTE CASTELO
 Relação de Arrecadações 05/03/2014 até 05/03/2014

Betha Sistemas
 Exercício de 2014
 Página: 1/1

Código	Rubricas	Especificação	Recurso	Data	Tipo	Banco	Conta Banco	Lote	Documento	Valor Arrecadado	Valor Anulado	Total Arrecadado
1292	4.1.7.2.2.01.01.01.00.00	Detalhamento da Especificação	00.01.0000	05/03/2014	Normal	6434	08.573-1	367		1.055,90	0,00	1.055,90
	0 - Sem detalhamento das destinações de recursos											
1293	4.1.7.2.2.01.01.02.00.00	0 - Sem detalhamento das destinações de recursos	00.01.0001	05/03/2014	Normal	6434	08.573-1	367		439,96	0,00	439,96
	0 - Sem detalhamento das destinações de recursos											
1294	4.1.7.2.2.01.01.03.00.00	0 - Sem detalhamento das destinações de recursos	00.01.0002	05/03/2014	Normal	6434	08.573-1	367		263,98	0,00	263,98
	0 - Sem detalhamento das destinações de recursos											
1295	9.1.7.2.2.01.01.02.00.00	0 - Sem detalhamento das destinações de recursos	00.01.0001	05/03/2014	Normal	6434	08.573-1	367		-351,96	0,00	-351,96
	0 - Sem detalhamento das destinações de recursos											
Total do Dia:										1.407,88	0,00	1.407,88
Total do Período:										1.407,88	0,00	1.407,88



Evaldo Rodrigues dos Santos

Contador

CRC/SC 017426/O-1

CPF 715.435.039-34

Detalhe do razão por lançamento contábil



Unidade Gestora	Prefeitura Municipal de Monte Castelo
Competência	02/2014 à 02/2014
Código da Conta	111129922
Conta	0001002323 08.573-1010000000
Descrição	BB - C/ICMS C/C: 08.573-1 - FR 0.1.00
Movimento Crédito Inicial	
Movimento Débito Inicial	
Saldo Final Crédito	137.640,23
Saldo Final Débito	

Detalhe do razão por lançamento contábil

Número Controle	Número Sequencial	Data do Lançamento	Valor a Crédito	Valor a Débito	Histórico	Conta de Receita e Despesa
201400000002319	1	05/03/2014	299,17		PELA TRANSF. DE RECURSOS FINANCEIROS	
201400000002320	1	05/03/2014	1.108,71		PELA TRANSF. DE RECURSOS FINANCEIROS	
201400000002405	15	06/03/2014		2.344,33	Pela arrecadação nesta data, lote número 368	
201400000002411	1	06/03/2014	664,22		PELA TRANSF. DE RECURSOS FINANCEIROS	
201400000002412	1	06/03/2014	2.461,56		PELA TRANSF. DE RECURSOS FINANCEIROS	
201400000002458	15	07/03/2014		980,41	Pela arrecadação nesta data, lote número 369	
201400000002467	1	07/03/2014	277,78		PELA TRANSF. DE RECURSOS FINANCEIROS	
201400000002468	1	07/03/2014	1.029,43		PELA TRANSF. DE RECURSOS FINANCEIROS	
201400000002505	15	10/03/2014		1.349,58	Pela arrecadação nesta data, lote número 399	
201400000002515	1	10/03/2014	382,37		PELA TRANSF. DE RECURSOS FINANCEIROS	
201400000002516	1	10/03/2014	1.417,07		PELA TRANSF. DE RECURSOS FINANCEIROS	
201400000002555	15	11/03/2014		16.458,72	Pela arrecadação nesta data, lote número 400	
201400000002557	1	11/03/2014	4.663,30		PELA TRANSF. DE RECURSOS FINANCEIROS	
201400000002558	1	11/03/2014	17.281,66		PELA TRANSF. DE RECURSOS FINANCEIROS	
201400000002615	15	12/03/2014		89.658,03	Pela arrecadação nesta data, lote número 402	
201400000002620	1	12/03/2014	25.403,11		PELA TRANSF. DE RECURSOS FINANCEIROS	
201400000002621	1	12/03/2014	94.140,94		PELA TRANSF. DE RECURSOS FINANCEIROS	
201400000002647	15	13/03/2014		1.880,98	Pela arrecadação nesta data, lote número 417	
201400000002652	1	13/03/2014	532,94		PELA TRANSF. DE RECURSOS FINANCEIROS	
201400000002653	1	13/03/2014	1.975,04		PELA TRANSF. DE RECURSOS FINANCEIROS	
201400000002681	15	14/03/2014		1.560,92	Pela arrecadação nesta data, lote número 423	
201400000002686	1	14/03/2014	442,26		PELA TRANSF. DE RECURSOS FINANCEIROS	
201400000002687	1	14/03/2014	1.638,98		PELA TRANSF. DE RECURSOS FINANCEIROS	
201400000002780	15	17/03/2014		1.578,99	Pela arrecadação nesta data, lote número 433	
201400000002787	1	17/03/2014	447,38		PELA TRANSF. DE RECURSOS FINANCEIROS	
201400000002788	1	17/03/2014	1.657,94		PELA TRANSF. DE RECURSOS FINANCEIROS	
201400000002884	15	18/03/2014		1.575,79	Pela arrecadação nesta data, lote número 434	
201400000002893	1	18/03/2014	446,47		PELA TRANSF. DE RECURSOS FINANCEIROS	
201400000002894	1	18/03/2014	1.654,59		PELA TRANSF. DE RECURSOS FINANCEIROS	
201400000002917	15	19/03/2014		2.125,33	Pela arrecadação nesta data, lote número 451	
201400000002921	1	19/03/2014	602,17		PELA TRANSF. DE RECURSOS FINANCEIROS	
201400000002922	1	19/03/2014	2.231,60		PELA TRANSF. DE RECURSOS FINANCEIROS	
201400000002954	15	20/03/2014		17.072,82	Pela arrecadação nesta data, lote número 452	
201400000002980	1	20/03/2014	4.837,30		PELA TRANSF. DE RECURSOS FINANCEIROS	
201400000002981	1	20/03/2014	17.926,47		PELA TRANSF. DE RECURSOS FINANCEIROS	
201400000003039	15	21/03/2014		2.828,45	Pela arrecadação nesta data, lote número 469	
201400000003043	1	21/03/2014	801,39		PELA TRANSF. DE RECURSOS FINANCEIROS	
201400000003044	1	21/03/2014	2.969,89		PELA TRANSF. DE RECURSOS FINANCEIROS	
201400000003077	15	24/03/2014		14.044,42	Pela arrecadação nesta data, lote número 476	
201400000003080	1	24/03/2014	3.979,25		PELA TRANSF. DE RECURSOS FINANCEIROS	
201400000003081	1	24/03/2014	14.746,64		PELA TRANSF. DE RECURSOS FINANCEIROS	
201400000003137	15	25/03/2014		8.581,86	Pela arrecadação nesta data, lote número 477	
201400000003147	1	25/03/2014	2.431,51		PELA TRANSF. DE RECURSOS FINANCEIROS	
201400000003148	1	25/03/2014	9.010,99		PELA TRANSF. DE RECURSOS FINANCEIROS	
201400000003257	15	26/03/2014		8.953,44	Pela arrecadação nesta data, lote número 478	
201400000003261	1	26/03/2014	2.536,80		PELA TRANSF. DE RECURSOS FINANCEIROS	
201400000003262	1	26/03/2014	9.401,12		PELA TRANSF. DE RECURSOS FINANCEIROS	
201400000003344	15	27/03/2014		5.500,83	Pela arrecadação nesta data, lote número 479	
201400000003351	1	27/03/2014	1.558,56		PELA TRANSF. DE RECURSOS FINANCEIROS	
201400000003352	1	27/03/2014	5.775,88		PELA TRANSF. DE RECURSOS FINANCEIROS	
201400000003376	15	28/03/2014		1.209,08	Pela arrecadação nesta data, lote número 490	
201400000003386	1	28/03/2014	1.269,55		PELA TRANSF. DE RECURSOS FINANCEIROS	
201400000003503	15	31/03/2014		1.304,69	Pela arrecadação nesta data, lote número 525	
201400000003584	1	31/03/2014	369,66		PELA TRANSF. DE RECURSOS FINANCEIROS	
201400000003585	1	31/03/2014	1.369,94		PELA TRANSF. DE RECURSOS FINANCEIROS	
201400000003642	15	01/04/2014		1.399,49	Pela arrecadação nesta data, lote número 550	
201400000003654	1	01/04/2014	396,52		PELA TRANSF. DE RECURSOS FINANCEIROS	
201400000003655	1	01/04/2014	1.469,48		PELA TRANSF. DE RECURSOS FINANCEIROS	
201400000003686	15	02/04/2014		2.141,81	Pela arrecadação nesta data, lote número 551	
201400000003694	1	02/04/2014	606,84		PELA TRANSF. DE RECURSOS FINANCEIROS	
201400000003695	1	02/04/2014	2.248,91		PELA TRANSF. DE RECURSOS FINANCEIROS	
201400000003696	15	03/04/2014		1.031,84	Pela arrecadação nesta data, lote número 552	
201400000003704	1	03/04/2014	292,35		PELA TRANSF. DE RECURSOS FINANCEIROS	
201400000003718	15	04/04/2014		783,19	Pela arrecadação nesta data, lote número 553	
201400000003730	1	04/04/2014	221,90		PELA TRANSF. DE RECURSOS FINANCEIROS	
201400000003731	1	04/04/2014	822,36		PELA TRANSF. DE RECURSOS FINANCEIROS	
201400000003771	15	07/04/2014		619,42	Pela arrecadação nesta data, lote número 564	
201400000003775	1	07/04/2014	1.083,44		PELA TRANSF. DE RECURSOS FINANCEIROS	
201400000003776	1	07/04/2014	175,50		PELA TRANSF. DE RECURSOS FINANCEIROS	
201400000003777	1	07/04/2014	650,40		PELA TRANSF. DE RECURSOS FINANCEIROS	
201400000003806	5	08/04/2014		4.635,53	Pela arrecadação nesta data, lote número 569	
201400000003807	5	08/04/2014		3.132,26	Pela arrecadação nesta data, lote número 577	
201400000003808	15	08/04/2014		807,66	Pela arrecadação nesta data, lote número 580	
201400000003819	1	08/04/2014	4.635,53		PELA TRANSF. DE RECURSOS FINANCEIROS	
201400000003820	1	08/04/2014	3.132,26		PELA TRANSF. DE RECURSOS FINANCEIROS	
201400000003822	1	08/04/2014	228,83		PELA TRANSF. DE RECURSOS FINANCEIROS	
201400000003823	1	08/04/2014	848,06		PELA TRANSF. DE RECURSOS FINANCEIROS	
201400000003886	15	09/04/2014		1.213,76	Pela arrecadação nesta data, lote número 591	
201400000003900	1	09/04/2014	343,89		PELA TRANSF. DE RECURSOS FINANCEIROS	
201400000003901	1	09/04/2014	1.274,47		PELA TRANSF. DE RECURSOS FINANCEIROS	
201400000003937	15	10/04/2014		1.846,98	Pela arrecadação nesta data, lote número 592	
201400000003949	1	10/04/2014	523,30		PELA TRANSF. DE RECURSOS FINANCEIROS	
201400000003950	1	10/04/2014	1.939,34		PELA TRANSF. DE RECURSOS FINANCEIROS	
201400000003987	15	11/04/2014		23.514,26	Pela arrecadação nesta data, lote número 605	
201400000003995	1	11/04/2014	6.662,37		PELA TRANSF. DE RECURSOS FINANCEIROS	
201400000003996	1	11/04/2014	24.689,99		PELA TRANSF. DE RECURSOS FINANCEIROS	
201400000004003	15	14/04/2014		82.237,42	Pela arrecadação nesta data, lote número 631	
201400000004008	1	14/04/2014	23.300,60		PELA TRANSF. DE RECURSOS FINANCEIROS	
201400000004009	1	14/04/2014	86.349,29		PELA TRANSF. DE RECURSOS FINANCEIROS	
201400000004049	15	15/04/2014		2.039,71	Pela arrecadação nesta data, lote número 642	
201400000004068	1	15/04/2014	577,91		PELA TRANSF. DE RECURSOS FINANCEIROS	
201400000004069	1	15/04/2014	2.141,71		PELA TRANSF. DE RECURSOS FINANCEIROS	
201400000004248	15	16/04/2014		1.528,59	Pela arrecadação nesta data, lote número 656	
201400000004266	1	16/04/2014	433,10		PELA TRANSF. DE RECURSOS FINANCEIROS	

2014000000004715	1	28/04/2014	1.168,77		PELA TRANSF. DE RECURSOS FINANCEIROS
2014000000004722	15	29/04/2014		6.087,16	Pela arrecadação nesta data, lote número 723
2014000000004728	1	29/04/2014	1.724,69		PELA TRANSF. DE RECURSOS FINANCEIROS
2014000000004729	1	29/04/2014	6.391,53		PELA TRANSF. DE RECURSOS FINANCEIROS
2014000000004873	15	30/04/2014		4.487,40	Pela arrecadação nesta data, lote número 771
2014000000004908	1	30/04/2014	1.271,43		PELA TRANSF. DE RECURSOS FINANCEIROS
2014000000004909	1	30/04/2014	4.711,77		PELA TRANSF. DE RECURSOS FINANCEIROS



Total Valor a Débito: 362.463,40
Total Valor a Crédito: 481.760,79
Total de Registros: 119

- Listar
- Download em XLS
- XLS com campos extras
- Fechar

(21381041)11/06/2018(106)1092

Detalhe do razão por lançamento contábil

Unidade Gestora	Prefeitura Municipal de Monte Castelo
Competência	02/2014 à 02/2014
Código da Conta	111129922
Conta	0001002323 08.573-10101000000
Descrição	BB - C/ICMS C/C: 08.573-1 - FR 0.1.01
Movimento Crédito Inicial	
Movimento Débito Inicial	
Saldo Final Crédito	
Saldo Final Débito	59.940,90

Detalhe do razão por lançamento contábil

Número Controle	Número Sequencial	Data do Lançamento	Valor a Crédito	Valor a Débito	Histórico	Conta de Receita e Despesa
201400000002405	1	06/03/2014	781,44		Pela dedução da receita nesta data, lote número 368	
201400000002405	16	06/03/2014		976,81	Pela arrecadação nesta data, lote número 368	
201400000002458	1	07/03/2014	326,80		Pela dedução da receita nesta data, lote número 369	
201400000002458	16	07/03/2014		408,50	Pela arrecadação nesta data, lote número 369	
201400000002505	1	10/03/2014	449,85		Pela dedução da receita nesta data, lote número 399	
201400000002505	16	10/03/2014		562,32	Pela arrecadação nesta data, lote número 399	
201400000002555	1	11/03/2014	5.486,24		Pela dedução da receita nesta data, lote número 400	
201400000002555	16	11/03/2014		6.857,80	Pela arrecadação nesta data, lote número 400	
201400000002615	1	12/03/2014	29.886,01		Pela dedução da receita nesta data, lote número 402	
201400000002615	16	12/03/2014		37.357,52	Pela arrecadação nesta data, lote número 402	
201400000002642	1	13/03/2014	626,99		Pela dedução da receita nesta data, lote número 417	
201400000002642	16	13/03/2014		783,74	Pela arrecadação nesta data, lote número 417	
201400000002681	1	14/03/2014	520,30		Pela dedução da receita nesta data, lote número 423	
201400000002681	16	14/03/2014		650,39	Pela arrecadação nesta data, lote número 423	
201400000002780	1	17/03/2014	526,33		Pela dedução da receita nesta data, lote número 433	
201400000002780	16	17/03/2014		657,91	Pela arrecadação nesta data, lote número 433	
201400000002884	1	18/03/2014	525,26		Pela dedução da receita nesta data, lote número 434	
201400000002884	16	18/03/2014		656,58	Pela arrecadação nesta data, lote número 434	
201400000002917	1	19/03/2014	708,44		Pela dedução da receita nesta data, lote número 451	
201400000002917	16	19/03/2014		885,55	Pela arrecadação nesta data, lote número 451	
201400000002964	1	20/03/2014	5.690,94		Pela dedução da receita nesta data, lote número 452	
201400000002964	16	20/03/2014		7.113,68	Pela arrecadação nesta data, lote número 452	
201400000003039	1	21/03/2014	942,82		Pela dedução da receita nesta data, lote número 469	
201400000003039	16	21/03/2014		1.178,53	Pela arrecadação nesta data, lote número 469	
201400000003077	1	24/03/2014	4.681,47		Pela dedução da receita nesta data, lote número 476	
201400000003077	16	24/03/2014		5.851,84	Pela arrecadação nesta data, lote número 476	
201400000003132	1	25/03/2014	2.860,61		Pela dedução da receita nesta data, lote número 477	
201400000003132	16	25/03/2014		3.575,78	Pela arrecadação nesta data, lote número 477	
201400000003257	1	26/03/2014	2.984,48		Pela dedução da receita nesta data, lote número 478	
201400000003257	16	26/03/2014		3.730,60	Pela arrecadação nesta data, lote número 478	
201400000003344	1	27/03/2014	1.833,61		Pela dedução da receita nesta data, lote número 479	
201400000003344	16	27/03/2014		2.292,01	Pela arrecadação nesta data, lote número 479	
201400000003376	1	28/03/2014	403,02		Pela dedução da receita nesta data, lote número 490	
201400000003376	16	28/03/2014		503,79	Pela arrecadação nesta data, lote número 490	
201400000003503	1	31/03/2014	434,90		Pela dedução da receita nesta data, lote número 525	
201400000003503	16	31/03/2014		543,63	Pela arrecadação nesta data, lote número 525	
201400000003642	1	01/04/2014	466,50		Pela dedução da receita nesta data, lote número 550	
201400000003642	16	01/04/2014		583,13	Pela arrecadação nesta data, lote número 550	
201400000003686	1	02/04/2014	713,93		Pela dedução da receita nesta data, lote número 551	
201400000003686	16	02/04/2014		892,42	Pela arrecadação nesta data, lote número 551	
201400000003696	1	03/04/2014	343,94		Pela dedução da receita nesta data, lote número 552	
201400000003696	16	03/04/2014		429,93	Pela arrecadação nesta data, lote número 552	
201400000003718	1	04/04/2014	261,06		Pela dedução da receita nesta data, lote número 553	
201400000003718	16	04/04/2014		326,33	Pela arrecadação nesta data, lote número 553	
201400000003771	1	07/04/2014	206,47		Pela dedução da receita nesta data, lote número 564	
201400000003771	16	07/04/2014		258,09	Pela arrecadação nesta data, lote número 564	
201400000003808	1	08/04/2014	269,22		Pela dedução da receita nesta data, lote número 580	
201400000003808	16	08/04/2014		336,53	Pela arrecadação nesta data, lote número 580	
201400000003886	1	09/04/2014	404,58		Pela dedução da receita nesta data, lote número 591	
201400000003886	16	09/04/2014		505,74	Pela arrecadação nesta data, lote número 591	
201400000003937	1	10/04/2014	615,65		Pela dedução da receita nesta data, lote número 592	
201400000003937	16	10/04/2014		769,57	Pela arrecadação nesta data, lote número 592	
201400000003987	1	11/04/2014	7.838,08		Pela dedução da receita nesta data, lote número 605	
201400000003987	16	11/04/2014		9.797,61	Pela arrecadação nesta data, lote número 605	
201400000004003	1	14/04/2014	27.412,47		Pela dedução da receita nesta data, lote número 631	
201400000004003	16	14/04/2014		34.265,59	Pela arrecadação nesta data, lote número 631	
201400000004049	1	15/04/2014	679,90		Pela dedução da receita nesta data, lote número 642	
201400000004049	16	15/04/2014		849,88	Pela arrecadação nesta data, lote número 642	
201400000004248	1	16/04/2014	509,53		Pela dedução da receita nesta data, lote número 656	
201400000004248	16	16/04/2014		636,91	Pela arrecadação nesta data, lote número 656	
201400000004353	1	17/04/2014	421,72		Pela dedução da receita nesta data, lote número 658	
201400000004353	16	17/04/2014		527,15	Pela arrecadação nesta data, lote número 658	
201400000004369	1	22/04/2014	1.180,59		Pela dedução da receita nesta data, lote número 673	
201400000004369	16	22/04/2014		1.475,74	Pela arrecadação nesta data, lote número 673	
201400000004469	1	23/04/2014	2.211,68		Pela dedução da receita nesta data, lote número 683	
201400000004469	16	23/04/2014		2.764,60	Pela arrecadação nesta data, lote número 683	
201400000004563	1	24/04/2014	10.718,96		Pela dedução da receita nesta data, lote número 708	
201400000004563	16	24/04/2014		13.398,71	Pela arrecadação nesta data, lote número 708	
201400000004585	1	25/04/2014	412,08		Pela dedução da receita nesta data, lote número 709	
201400000004585	16	25/04/2014		515,11	Pela arrecadação nesta data, lote número 709	
201400000004698	1	28/04/2014	371,03		Pela dedução da receita nesta data, lote número 722	
201400000004698	16	28/04/2014		463,80	Pela arrecadação nesta data, lote número 722	
201400000004722	1	29/04/2014	2.029,05		Pela dedução da receita nesta data, lote número 723	
201400000004722	16	29/04/2014		2.536,32	Pela arrecadação nesta data, lote número 723	
201400000004873	1	30/04/2014	1.495,80		Pela dedução da receita nesta data, lote número 771	
201400000004873	16	30/04/2014		1.869,75	Pela arrecadação nesta data, lote número 771	

Total Valor a Débito: 147.789,89
Total Valor a Crédito: 118.231,75
Total de Registros: 76

[Listar](#)
[Download em XLS](#)
[XLS com campos extras](#)
[Fechar](#)

Detalhe do razão por lançamento contábil

Unidade Gestora	Prefeitura Municipal de Monte Castelo
Competência	02/2014 à 02/2014
Código da Conta	111129922
Conta	0001002323 08.573-10102000000
Descrição	BB - C/ICMS C/C: 08.573-1 - FR 0.1.02
Movimento Crédito Inicial	
Movimento Débito Inicial	
Saldo Final Crédito	
Saldo Final Débito	76.291,45

Detalhe do razão por lançamento contábil

Número Controle	Número Sequencial	Data do Lançamento	Valor a Crédito	Valor a Débito	Histórico	Conta de Receita e Despesa
2014000000002405	17	06/03/2014		586,08	Pela arrecadação nesta data, lote número 368	
2014000000002458	17	07/03/2014		245,10	Pela arrecadação nesta data, lote número 369	
2014000000002505	17	10/03/2014		337,39	Pela arrecadação nesta data, lote número 399	
2014000000002555	17	11/03/2014		4.114,68	Pela arrecadação nesta data, lote número 400	
2014000000002615	17	12/03/2014		22.414,51	Pela arrecadação nesta data, lote número 402	
2014000000002647	17	13/03/2014		470,25	Pela arrecadação nesta data, lote número 417	
2014000000002681	17	14/03/2014		390,23	Pela arrecadação nesta data, lote número 423	
2014000000002780	17	17/03/2014		394,75	Pela arrecadação nesta data, lote número 433	
2014000000002884	17	18/03/2014		393,95	Pela arrecadação nesta data, lote número 434	
2014000000002917	17	19/03/2014		531,33	Pela arrecadação nesta data, lote número 451	
2014000000002964	17	20/03/2014		4.268,21	Pela arrecadação nesta data, lote número 452	
2014000000003039	17	21/03/2014		707,12	Pela arrecadação nesta data, lote número 469	
2014000000003077	17	24/03/2014		3.511,10	Pela arrecadação nesta data, lote número 476	
2014000000003137	17	25/03/2014		2.145,47	Pela arrecadação nesta data, lote número 477	
2014000000003257	17	26/03/2014		2.238,36	Pela arrecadação nesta data, lote número 478	
2014000000003344	17	27/03/2014		1.375,21	Pela arrecadação nesta data, lote número 479	
2014000000003376	17	28/03/2014		302,27	Pela arrecadação nesta data, lote número 490	
2014000000003385	1	28/03/2014	342,57		PELA TRANSF. DE RECURSOS FINANCEIROS	
2014000000003503	17	31/03/2014		326,18	Pela arrecadação nesta data, lote número 525	
2014000000003642	17	01/04/2014		349,88	Pela arrecadação nesta data, lote número 550	
2014000000003686	17	02/04/2014		535,45	Pela arrecadação nesta data, lote número 551	
2014000000003696	17	03/04/2014		257,96	Pela arrecadação nesta data, lote número 552	
2014000000003718	17	04/04/2014		195,80	Pela arrecadação nesta data, lote número 553	
2014000000003771	17	07/04/2014		154,86	Pela arrecadação nesta data, lote número 564	
2014000000003808	17	08/04/2014		201,92	Pela arrecadação nesta data, lote número 580	
2014000000003886	17	09/04/2014		303,44	Pela arrecadação nesta data, lote número 591	
2014000000003937	17	10/04/2014		461,74	Pela arrecadação nesta data, lote número 592	
2014000000003987	17	11/04/2014		5.878,57	Pela arrecadação nesta data, lote número 605	
2014000000004003	17	14/04/2014		20.559,35	Pela arrecadação nesta data, lote número 631	
2014000000004049	17	15/04/2014		509,93	Pela arrecadação nesta data, lote número 642	
2014000000004248	17	16/04/2014		382,15	Pela arrecadação nesta data, lote número 656	
2014000000004353	17	17/04/2014		316,29	Pela arrecadação nesta data, lote número 658	
2014000000004369	17	22/04/2014		885,45	Pela arrecadação nesta data, lote número 673	
2014000000004469	17	23/04/2014		1.658,76	Pela arrecadação nesta data, lote número 683	
2014000000004563	17	24/04/2014		8.039,22	Pela arrecadação nesta data, lote número 708	
2014000000004585	17	25/04/2014		309,06	Pela arrecadação nesta data, lote número 709	
2014000000004698	17	28/04/2014		278,28	Pela arrecadação nesta data, lote número 722	
2014000000004722	17	29/04/2014		1.521,79	Pela arrecadação nesta data, lote número 723	
2014000000004873	17	30/04/2014		1.121,85	Pela arrecadação nesta data, lote número 771	

Total Valor a Débito: 88.673,94
Total Valor a Crédito: 342,57
Total de Registros: 39

Listar

Download em XLS

XLS com campos extras

Fechar

Código	Rubricas	Especificação	Recurso	Data	Tipo	Banco	Conta Banco	Lote	Documento	Valor Arrecadado	Valor Anulado	Total Arrecadado
1289	4.1.7.2.1.22.70.00.00.00		00.01.0044	05/03/2014	Normal	6026	21.262-8	365		7.635,76	0,00	7.635,76
0 - Sem detalhamento das destinações de recursos												
Total do Dia:										7.635,76	0,00	7.635,76
Total do Período:										7.635,76	0,00	7.635,76


 Evaldo Rodrigues dos Santos
 Contador
 CRC/SC 017426/O-1
 CPF 715.435.039-34

Detalhe do razão por lançamento contábil



Unidade Gestora	Prefeitura Municipal de Monte Castelo
Competência	02/2014 à 02/2014
Código da Conta	111129902
Conta	0001002323 21.262-80100000000
Descrição	B/BRASIL - FUNDO ESPECIAL - C/C - 21.262-8 - FR 0.1.00
Movimento Crédito Inicial	
Movimento Débito Inicial	
Saldo Final Crédito	
Saldo Final Débito	136,67

Detalhe do razão por lançamento contábil

Número Controle	Número Sequencial	Data do Lançamento	Valor a Crédito	Valor a Débito	Histórico	Conta de Receita e Despesa
2014000000003481	5	31/03/2014		32,44	Pela arrecadação nesta data, lote número 501	
2014000000004849	5	30/04/2014		38,74	Pela arrecadação nesta data, lote número 740	

Total Valor a Débito: 71,18
Total Valor a Crédito: 0,00
Total de Registros: 2

- [Listar](#)
[Download em XLS](#)
[XLS com campos extras](#)
[Fechar](#)

Detalhe do razão por lançamento contábil



Unidade Gestora	Prefeitura Municipal de Monte Castelo
Competência	02/2014 à 02/2014
Código da Conta	111129902
Conta	0001002323 21.262-80144000000
Descrição	B/BRASIL - FUNDO ESPECIAL - C/C - 21.262-8 - FR 0.1.44
Movimento Crédito Inicial	
Movimento Débito Inicial	6.126,20
Saldo Final Crédito	
Saldo Final Débito	2.962,34

Detalhe do razão por lançamento contábil

Número Controle	Número Sequencial	Data do Lançamento	Valor a Crédito	Valor a Débito	Histórico	Conta de Receita e Despesa
2014000000002537	1	10/03/2014	76,35		Pelo pagamento da O.P. 460, OB PGTO ONLINE, NE 116	
2014000000002736	1	14/03/2014	2.796,34		Pelo pagamento da O.P. 510, OB PGTO ONLINE, NE 398	
2014000000002738	1	14/03/2014	477,39		Pelo pagamento da O.P. 513, OB PGTO ONLINE, NE 397	
2014000000003431	1	28/03/2014	116,28		Pelo pgto da despesa extra 239	
2014000000003473	1	28/03/2014	3.759,72		Pelo pagamento da O.P. 716, OB PGTO ONLINE, NE 548	
2014000000003641	5	01/04/2014		7.482,61	Pela arrecadação nesta data, lote número 548	
2014000000003679	1	01/04/2014	74,82		Pelo pagamento da O.P. 738, OB PASEP, NE 673	
2014000000004475	1	23/04/2014	141,00		Pelo pgto da despesa extra 281	
2014000000004476	1	23/04/2014	33,53		Pelo pgto da despesa extra 282	
2014000000004528	1	23/04/2014	2.609,26		Pelo pagamento da O.P. 944, OB PGTO ONLINE, NE 732	
2014000000004529	1	23/04/2014	1.916,21		Pelo pagamento da O.P. 945, OB PGTO ONLINE, NE 733	

Total Valor a Débito: 7.482,61
Total Valor a Crédito: 12.000,90
Total de Registros: 11

- [Listar](#)
[Download em XLS](#)
[XLS com campos extras](#)
[Fechar](#)

Detalhe do razão por lançamento contábil



Unidade Gestora	Prefeitura Municipal de Monte Castelo
Competência	02/2014 à 02/2014
Código da Conta	111129902
Conta	0001002323 21.262-80344000000
Descrição	B/BRASIL - FUNDO ESPECIAL - C/C - 21.262-8 - FR 0.3.44
Movimento Crédito Inicial	
Movimento Débito Inicial	
Saldo Final Crédito	6.126,20
Saldo Final Débito	

Detalhe do razão por lançamento contábil

Número Controle	Número Sequencial	Data do Lançamento	Valor a Crédito	Valor a Débito	Histórico	Conta de Receita e Despesa
2014000000002688	1	14/03/2014	33,31		Pelo pgto da despesa extra 156	
2014000000002689	1	14/03/2014	141,00		Pelo pgto da despesa extra 157	
2014000000002737	1	14/03/2014	1.251,89		Pelo pagamento da O.P. 512, OB PGTO ONLINE, NE 396	

Total Valor a Débito: 0,00
 Total Valor a Crédito: 1.426,20
 Total de Registros: 3

- [Listar](#)
 [Download em XLS](#)
 [XLS com campos extras](#)
 [Fechar](#)

{2330101513036}[2330101512937]

Estado de Santa Catarina

PREFEITURA MUNICIPAL DE MONTE CASTELO

Balção Analítico em Formulário Contínuo - Período de 01/01/2014 até 31/12/2014

Data	Histórico	Débito	Crédito	Saldo do Mês	Saldo Exercício
Máscara: 1.1.1.1.2.99.02.01.00.0008	Conta: 6026 BB - C/FUNDO ESPECIAL - C/C: 21.262-8				
31/12/2013	SALDO ANTERIOR				6.126,20
15/01/2014	Pelo pagamento da O.P. 18, OB PGTO ONLINE, NE 50		789,20	-789,20	5.337,00
27/01/2014	Pela arrecadação nesta data, lote número 73	6.920,23		6.920,23	12.257,23
31/01/2014	Pelo pagamento da O.P. 94, OB TARIFA, NE 145		7,40	-7,40	12.249,83
31/01/2014	Pelo pagamento da O.P. 76, OB PASEP, NE 116		69,20	-76,60	12.180,63
31/01/2014	Pela arrecadação nesta data, lote número 136	34,00		-42,60	12.214,63
11/02/2014	Pelo pagamento da O.P. 202, OB PGTO ONLINE, NE 55		3.336,74	-3.336,74	8.877,89
11/02/2014	Pelo pgto da despesa extra 79		141,00	-3.477,74	8.736,89
11/02/2014	Pelo pgto da despesa extra 80		61,94	-3.539,68	8.674,95
11/02/2014	Pelo pagamento da O.P. 203, OB PGTO ONLINE, NE 56		1.160,32	-4.700,00	7.514,63
14/02/2014	Pelo pagamento da O.P. 259, OB PGTO ONLINE, NE 229		2.627,00	-2.627,00	4.887,63
14/02/2014	Pelo pgto da despesa extra 82		141,00	-2.768,00	4.746,63
14/02/2014	Pelo pagamento da O.P. 260, OB PGTO ONLINE, NE 230		1.882,70	-4.650,70	2.863,93
14/02/2014	Pelo pgto da despesa extra 83		49,30	-4.700,00	2.814,63
28/02/2014	Pela arrecadação nesta data, lote número 313	31,49		31,49	2.846,12
05/03/2014	Pela arrecadação nesta data, lote número 365	7.635,76		7.635,76	10.481,88
10/03/2014	Pelo pagamento da O.P. 460, OB PGTO ONLINE, NE 116		76,35	-76,35	10.405,53
14/03/2014	Pelo pagamento da O.P. 513, OB PGTO ONLINE, NE 397		477,39	-477,39	9.928,14
14/03/2014	Pelo pgto da despesa extra 156		33,31	-510,70	9.894,83
14/03/2014	Pelo pagamento da O.P. 510, OB PGTO ONLINE, NE 398		2.796,34	-3.307,04	7.098,49
14/03/2014	Pelo pagamento da O.P. 512, OB PGTO ONLINE, NE 396		1.251,89	-4.558,93	5.846,60
14/03/2014	Pelo pgto da despesa extra 157		141,00	-4.699,93	5.705,60
28/03/2014	Pelo pgto da despesa extra 239		116,28	-116,28	5.589,32
28/03/2014	Pelo pagamento da O.P. 716, OB PGTO ONLINE, NE 548		3.759,72	-3.876,00	1.829,60
31/03/2014	Pela arrecadação nesta data, lote número 501	32,44		32,44	1.862,04
01/04/2014	Pelo pagamento da O.P. 738, OB PASEP, NE 673		74,82	-74,82	1.787,22
01/04/2014	Pela arrecadação nesta data, lote número 548	7.482,61		7.407,79	9.269,83
23/04/2014	Pelo pagamento da O.P. 944, OB PGTO ONLINE, NE 732		2.609,26	-2.609,26	6.660,57
23/04/2014	Pelo pgto da despesa extra 281		141,00	-2.750,26	6.519,57
23/04/2014	Pelo pgto da despesa extra 282		33,53	-2.783,79	6.486,04
23/04/2014	Pelo pagamento da O.P. 945, OB PGTO ONLINE, NE 733		1.916,21	-4.700,00	4.569,83
30/04/2014	Pela arrecadação nesta data, lote número 740	38,74		38,74	4.608,57
02/05/2014	Pela arrecadação nesta data, lote número 817	6.926,21		6.926,21	11.534,78
06/05/2014	Pelo pagamento da O.P. 1084, OB PGTO ONLINE, NE 116		69,26	-69,26	11.465,52
08/05/2014	Pelo pgto da despesa extra 376		148,59	-148,59	11.316,93
08/05/2014	Pelo pagamento da O.P. 1222, OB PGTO ONLINE, NE 931		1.299,13	-1.447,72	10.017,80
08/05/2014	Pelo pagamento da O.P. 1219, OB PGTO ONLINE, NE 932		2.136,30	-3.584,02	7.881,50
28/05/2014	Pelo pgto da despesa extra 418		77,52	-77,52	7.803,98
28/05/2014	Pelo pagamento da O.P. 1454, OB PGTO ONLINE, NE 1103		3.798,48	-3.876,00	4.005,50
31/05/2014	Pela arrecadação nesta data, lote número 4026	42,15		42,15	4.047,65
02/06/2014	Pela arrecadação nesta data, lote número 4077	7.433,67		7.433,67	11.481,32
03/06/2014	Pelo pagamento da O.P. 1513, OB PGTO ONLINE, NE 1194		74,33	-74,33	11.406,99
30/06/2014	Pela arrecadação nesta data, lote número 4257	55,26		55,26	11.462,25
01/07/2014	Pela arrecadação nesta data, lote número 4319	6.910,72		6.910,72	18.372,97
01/07/2014	Pelo pagamento da O.P. 1936, OB PGTO ONLINE, NE 1382		69,10	6.841,62	18.303,87
09/07/2014	Pelo pgto da despesa extra 617		148,59	-148,59	18.155,28
09/07/2014	Pelo pagamento da O.P. 2010, OB PGTO ONLINE, NE 1246		3.479,50	-3.628,09	14.675,78
09/07/2014	Pelo pagamento da O.P. 2009, OB PGTO ONLINE, NE 1245		1.273,35	-4.901,44	13.402,43
09/07/2014	Pelo pgto da despesa extra 618		51,56	-4.953,00	13.350,87
11/07/2014	Pelo pagamento da O.P. 2080, OB PGTO ONLINE, NE 1433		887,00	-887,00	12.463,87
17/07/2014	Pelo pagamento da O.P. 2175, OB PGTO ONLINE, NE 1465		2.905,61	-2.905,61	9.558,26
17/07/2014	Pelo pgto da despesa extra 648		148,59	-3.054,20	9.409,67
17/07/2014	Pelo pagamento da O.P. 2176, OB PGTO ONLINE, NE 1464		621,93	-3.676,13	8.787,74



Estado de Santa Catarina

PREFEITURA MUNICIPAL DE MONTE CASTELO

Razão Analítico em Formulário Contínuo - Período de 01/01/2014 até 31/12/2014

Data	Histórico	Débito	Crédito	Saldo do Mês	Saldo Exercício
Máscara: 1.1.1.1.2.99.02.01.00.0008	Conta: 6026 BB - C/FUNDO ESPECIAL - C/C: 21.262-8				
17/07/2014	Pelo pgto da despesa extra 649		10,87	-3.687,00	8.776,87
30/07/2014	Pelo pagamento da O.P. 2269, OB PGTO ONLINE, NE 1552		2.857,50	-2.857,50	5.919,37
30/07/2014	Pelo pagamento da O.P. 2270, OB PGTO ONLINE, NE 1551		5.250,00	-8.107,50	669,37
31/07/2014	Pelo pagamento da O.P. 2282, OB PGTO ONLINE, NE 1582		7,80	-7,80	661,57
31/07/2014	Pela arrecadação nesta data, lote número 4529	69,22		61,42	730,79
01/08/2014	Pela arrecadação nesta data, lote número 4583	7.435,56		7.435,56	8.166,35
01/08/2014	Pelo pagamento da O.P. 2292, OB PGTO ONLINE, NE 1612		74,35	7.361,21	8.092,00
08/08/2014	Pelo pagamento da O.P. 2339, OB PGTO ONLINE, NE 1619		1.873,69	-1.873,69	6.218,31
08/08/2014	Pelo pgto da despesa extra 719		148,59	-2.022,28	6.069,72
08/08/2014	Pelo pgto da despesa extra 718		36,02	-2.058,30	6.033,70
08/08/2014	Pelo pagamento da O.P. 2340, OB PGTO ONLINE, NE 1620		2.894,70	-4.953,00	3.139,00
20/08/2014	Pelo pagamento da O.P. 2476, OB PGTO ONLINE, NE 1699		174,50	-174,50	2.964,50
20/08/2014	Pelo pagamento da O.P. 2477, OB PGTO ONLINE, NE 1704		1.850,00	-2.024,50	1.114,50
25/08/2014	Pelo pagamento da O.P. 2493, OB PGTO ONLINE, NE 1732		590,00	-590,00	524,50
25/08/2014	Pelo pagamento da O.P. 2498, OB PGTO ONLINE, NE 1733		440,00	-1.030,00	84,50
29/08/2014	Pelo pagamento da O.P. 2598, OB PGTO ONLINE, NE 1806		77,77	-77,77	6,73
29/08/2014	Pelo pgto da despesa extra 756		2,23	-80,00	4,50
31/08/2014	Pela arrecadação nesta data, lote número 4756	17,49		17,49	21,99
01/09/2014	Pela arrecadação nesta data, lote número 4801	7.594,90		7.594,90	7.616,89
02/09/2014	Pelo pagamento da O.P. 2678, OB PGTO ONLINE, NE 1852		75,94	-75,94	7.540,95
03/09/2014	Pelo pgto da despesa extra 829		9,77	-9,77	7.531,18
03/09/2014	Pelo pagamento da O.P. 2687, OB PGTO ONLINE, NE 1805		340,23	-350,00	7.190,95
11/09/2014	Pelo pgto da despesa extra 835		148,59	-148,59	7.042,36
11/09/2014	Pelo pagamento da O.P. 2772, OB PGTO ONLINE, NE 1904		1.809,41	-1.958,00	5.232,95
11/09/2014	Pelo pgto da despesa extra 836		35,00	-1.993,00	5.197,95
11/09/2014	Pelo pagamento da O.P. 2774, OB PGTO ONLINE, NE 1905		2.000,00	-3.993,00	3.197,95
15/09/2014	Pelo pagamento da O.P. 2817, OB PGTO ONLINE, NE 1808		677,52	-677,52	2.520,43
30/09/2014	Pelo pagamento da O.P. 3011, OB PGTO ONLINE, NE 2098		7,80	-7,80	2.512,63
30/09/2014	Pela arrecadação nesta data, lote número 5013	23,04		15,24	2.535,67
01/10/2014	Pela arrecadação nesta data, lote número 5039	7.593,45		7.593,45	10.129,12
01/10/2014	Pelo pagamento da O.P. 3016, OB PGTO ONLINE, NE 2108		75,93	7.517,52	10.053,19
03/10/2014	Pelo pgto da despesa extra 941		2,88	-2,88	10.050,31
03/10/2014	Pelo pagamento da O.P. 3039, OB PGTO ONLINE, NE 2099		141,12	-144,00	9.909,19
03/10/2014	Pelo pagamento da O.P. 3041, OB PGTO ONLINE, NE 2090		84,89	-228,89	9.824,30
03/10/2014	Pelo pgto da despesa extra 944		11,16	-240,05	9.813,14
03/10/2014	Pelo pagamento da O.P. 3052, OB PGTO ONLINE, NE 2066		388,84	-628,89	9.424,30
03/10/2014	Pelo pgto da despesa extra 945		2,79	-631,68	9.421,51
03/10/2014	Pelo pagamento da O.P. 3054, OB PGTO ONLINE, NE 2065		97,21	-728,89	9.324,30
03/10/2014	Pelo pagamento da O.P. 3040, OB PGTO ONLINE, NE 2089		406,41	-1.135,30	8.917,89
07/10/2014	Pelo pgto da despesa extra 950		25,78	-25,78	8.892,11
17/10/2014	Pelo pagamento da O.P. 3162, OB PGTO ONLINE, NE 2189		3.452,83	-3.452,83	5.439,28
17/10/2014	Pelo pagamento da O.P. 3164, OB PGTO ONLINE, NE 2188		1.325,33	-4.778,16	4.113,95

Estado de Santa Catarina

PREFEITURA MUNICIPAL DE MONTE CASTELO

Balção Analítico em Formulário Contínuo - Período de 01/01/2014 até 31/12/2014

Data	Histórico	Débito	Crédito	Saldo do Mês	Saldo Exercício
Máscara: 1.1.1.1.2.99.02.01.00.0008 Conta: 6026 BB - C/FUNDO ESPECIAL - C/C: 21.262-8					
17/10/2014	Pelo pgto da despesa extra 959		148,59	-4.926,75	3.965,36
24/10/2014	Pela arrecadação nesta data, lote número 5173	7.590,71		7.590,71	11.556,07
31/10/2014	Pela arrecadação nesta data, lote número 5232	47,22		47,22	11.603,29
31/10/2014	Pelo pagamento da O.P. 3354, OB PGTO ONLINE, NE 116		75,90	-28,68	11.527,39
10/11/2014	Pelo pagamento da O.P. 3432, OB PGTO ONLINE, NE 2377		3.638,00	-3.638,00	7.889,39
12/11/2014	Pelo pagamento da O.P. 3466, OB PGTO ONLINE, NE 2393		725,04	-725,04	7.164,35
12/11/2014	Pelo pagamento da O.P. 3465, OB PGTO ONLINE, NE 2392		276,28	-1.001,32	6.888,07
12/11/2014	Pelo pagamento da O.P. 3464, OB PGTO ONLINE, NE 2394		450,00	-1.451,32	6.438,07
19/11/2014	Pelo pagamento da O.P. 3602, OB PGTO ONLINE, NE 2385		1.816,41	-1.816,41	4.621,66
20/11/2014	Pelo pgto da despesa extra 1096		35,00	-35,00	4.586,66
20/11/2014	Pelo pgto da despesa extra 1097		148,59	-183,59	4.438,07
20/11/2014	Pelo pgto da despesa extra 1095		26,25	-209,84	4.411,82
20/11/2014	Pelo pagamento da O.P. 3604, OB PGTO ONLINE, NE 2382		653,00	-862,84	3.758,82
21/11/2014	Pela arrecadação nesta data, lote número 5383	7.354,28		7.354,28	11.113,10
27/11/2014	Pelo pgto da despesa extra 1106		74,10	-74,10	11.039,00
27/11/2014	Pelo pgto da despesa extra 1104		86,24	-160,34	10.952,76
27/11/2014	Pelo pagamento da O.P. 3718, OB PGTO ONLINE, NE 2553		2.309,01	-2.469,35	8.643,75
27/11/2014	Pelo pgto da despesa extra 1105		68,75	-2.538,10	8.575,00
27/11/2014	Pelo pagamento da O.P. 3720, OB PGTO ONLINE, NE 2511		3.630,90	-6.169,00	4.944,10
28/11/2014	Pelo pagamento da O.P. 3786, OB PGTO ONLINE, NE 116		73,54	-73,54	4.870,56
28/11/2014	Pelo pagamento da O.P. 3785, OB PGTO ONLINE, NE 2592		7,80	-81,34	4.862,76
30/11/2014	Pela arrecadação nesta data, lote número 5442	45,54		45,54	4.908,30
02/12/2014	Pelo pagamento da O.P. 3804, OB PGTO ONLINE, NE 2583		144,00	-144,00	4.764,30
02/12/2014	Pelo pagamento da O.P. 3803, OB PGTO ONLINE, NE 2584		38,70	-182,70	4.725,60
02/12/2014	Pelo pagamento da O.P. 3801, OB PGTO ONLINE, NE 2586		68,90	-251,60	4.656,70
02/12/2014	Pelo pagamento da O.P. 3806, OB PGTO ONLINE, NE 2581		68,90	-320,50	4.587,80
02/12/2014	Pelo pagamento da O.P. 3805, OB PGTO ONLINE, NE 2582		38,70	-359,20	4.549,10
02/12/2014	Pelo pagamento da O.P. 3802, OB PGTO ONLINE, NE 2585		182,70	-541,90	4.366,40
04/12/2014	Pelo pagamento da O.P. 3845, OB PGTO ONLINE, NE 2510		100,74	-100,74	4.265,66
12/12/2014	Pelo pagamento da O.P. 4066, OB PGTO ONLINE, NE 2754		120,00	-120,00	4.145,66
12/12/2014	Pelo pagamento da O.P. 4065, OB PGTO ONLINE, NE 2753		109,00	-229,00	4.036,66
22/12/2014	Pelo pagamento da O.P. 4459, OB PGTO ONLINE, NE 2745		4.392,50	-4.392,50	-355,84
22/12/2014	Pela arrecadação nesta data, lote número 5626	7.276,02		2.883,52	6.920,18
22/12/2014	Pelo pagamento da O.P. 4468, OB PGTO ONLINE, NE 2744		402,10	2.481,42	6.518,08
22/12/2014	Pelo pagamento da O.P. 4451, OB PGTO ONLINE, NE 116		72,76	2.408,66	6.445,32
22/12/2014	Pelo pgto da despesa extra 1372		148,59	2.260,07	6.296,73
23/12/2014	Pelo pagamento da O.P. 4512, OB PGTO ONLINE, NE 2847		705,00	-705,00	5.591,73
29/12/2014	Pelo pagamento da O.P. 4568, OB PGTO ONLINE, NE 2886		3.652,80	-3.652,80	1.938,93
31/12/2014	AJUSTE CONTÁBIL FONTE DE RECURSO, Transf. nº:1242		6.126,20	-6.126,20	-4.187,27
31/12/2014	AJUSTE CONTÁBIL FONTE DE RECURSO, Transf. nº:1243	462,99		-5.663,21	-3.724,28
31/12/2014	AJUSTE CONTÁBIL FONTE DE RECURSO, Transf. nº:1243		462,99	-6.126,20	-4.187,27



Estado de Santa Catarina

PREFEITURA MUNICIPAL DE MONTE CASTELO

Razão Analítico em Formulário Contínuo - Período de 01/01/2014 até 31/12/2014

Data	Histórico	Débito	Crédito	Saldo do Mês	Saldo Exercício
Máscara: 1.1.1.1.2.99.02.01.00.0008	Conta: 6026 BB - C/FUNDO ESPECIAL - C/C: 21.262-8				
31/12/2014	AJUSTE CONTÁBIL FONTE DE RECURSO, Transf. nº:1242	6.126,20		0,00	1.938,93
31/12/2014	Pela arrecadação nesta data, lote número 5708	26,40		26,40	1.965,33
31/12/2014	Pelo pagamento da O.P. 4647, OB PGTO ONLINE, NE 2897		7,80	18,60	1.957,53
Total:		95.206,30	99.374,97		

Estado de Santa Catarina
PREFEITURA MUNICIPAL DE MONTE CASTELO
 Relação de Arrecadações 30/06/2014 até 30/06/2014

Código	Rubricas	Especificação	Recurso	Data	Tipo	Banco	Conta Banco	Lote	Documento	Valor Arrecadado	Valor Anulado	Total Arrecadado
5508	4.1.3.2.5.02 98.00.00.00	Detalhamento da Especificação	00.01.0000	30/06/2014	Normal	38905	647.099-1	4318		873,66	0,00	873,66
										873,66	0,00	873,66
										873,66	0,00	873,66
										873,66	0,00	873,66

Total do Dia:

Total do Período:

[Assinatura]
 Elyseu Rodrigues dos Santos
 Comarca de Monte Castelo
 CRC/SC 01742610-1
 CPF 71154353034

Detalhe do razão por lançamento contábil

Unidade Gestora	Prefeitura Municipal de Monte Castelo
Competência	01/2014 à 06/2014
Código da Conta	111129904
Conta	0104000878 647.099-1010000000
Descrição	CEF - C/CONV. CONTRATO REPASSE 1.011983-21/2014 - C/C: 647.099-1 - FR 0.1.00
Movimento Crédito Inicial	
Movimento Débito Inicial	
Saldo Final Crédito	
Saldo Final Débito	0,01

Detalhe do razão por lançamento contábil

Número Controle	Número Sequencial	Data do Lançamento	Valor a Crédito	Valor a Débito	Histórico	Conta de Receita e Despesa
201400000007751	5	30/06/2014		873,67	Pela arrecadação nesta data, lote número 4318	
201400000008067	1	03/07/2014	5.800,00		Pelo pagamento da O.P. 1967, OB PGTO ONLINE, NE 667	
201400000009223	5	31/07/2014		230,52	Pela arrecadação nesta data, lote número 4570	
201400000010669	5	31/08/2014		6,76	Pela arrecadação nesta data, lote número 4798	
201400000010670	5	31/08/2014		0,01	Pela arrecadação nesta data, lote número 4799	
201400000012177	5	30/09/2014		7,14	Pela arrecadação nesta data, lote número 5022	
201400000013575	5	31/10/2014		7,51	Pela arrecadação nesta data, lote número 5267	
201400000015136	5	30/11/2014		6,76	Pela arrecadação nesta data, lote número 5479	
201400000017502	5	31/12/2014		4,96	Pela arrecadação nesta data, lote número 5756	
201400000017639	2	31/12/2014		4.662,68	AJUSTE CONTÁBIL FONTE DE RECURSO	

Total Valor a Débito: 5.800,01
Total Valor a Crédito: 5.800,00
Total de Registros: 10

- [Listar](#)
[Download em XLS](#)
[XLS com campos extras](#)
[Fechar](#)



Ofício n.º 039 – Contabilidade

Monte Castelo (SC), 02 de Julho de 2015.

Ao
Ilmo Sr.
LUIZ ROBETO HERBST
D.D. Presidente do Tribunal de Contas do Estado de Santa Catarina
Florianópolis/SC

Assunto: Retorno de Competência E-sfinge das Seguinte Unidades Gestoras:

PREFEITURA MUNICIPAL DE MONTE CASTELO, relativo ao Exercício de 2014 todos os Bimestres;
FUNDO MUNICIPAL DE ASSISTENCIA SOCIAL, relativo ao Segundo Bimestre ate o sexto bimestre de 2014

Prezado Presidente

Com nossos cordiais cumprimentos, venho através deste corroborar as datas de lançamento de dados dentro do sistema contábil que não constam no Sistema E-sfinge do exercício de 2014 para as unidades gestoras acima especificadas as quais foram mencionadas no Ofício 038/2015 de 29 de Junho de 2015 já protocolado nesta casa de contas.

Ressalta-se que todos os lançamentos foram realizados a época corretamente.

Dados divergentes constatados;
Primeiro Bimestre

DATA LANÇAMENTO NO SISTEMA BETHA: 15/01/2014
LANÇAMENTO: TRANSFERENCIA DE NR. 24
VALOR R\$ 1.862,11

Segundo Bimestre

CONTA: 4898-4
DATA LANÇAMENTO NO SISTEMA BETHA: 03/03/2014
LANÇAMENTO: LOTE ARRECADAÇÃO 380
VALOR R\$ 252,72

De ordem do Presidente, defiro o retorno de competência com a juntada dos meses anteriores ao PCP.

06/07/15
Kleber Schmitt
vide protocolo 11.086/2015.



CONTA: 21262-8
DATA LANÇAMENTO NO SISTEMA BETHA: 05/03/2014
LANÇAMENTO: LOTE ARRECADAÇÃO 365
VALOR R\$ 7.635,76

CONTA: 8573-1
DATA LANÇAMENTO NO SISTEMA BETHA: 05/03/2014
LANÇAMENTO: LOTE ARRECADAÇÃO 367
VALOR R\$ 1.407,88

Terceiro Bimestre

CONTA: 647099-1
DATA LANÇAMENTO NO SISTEMA BETHA: 30/06/2014
LANÇAMENTO: LOTE ARRECADAÇÃO 4318
VALOR R\$ 0,01

Quarto Bimestre

CONTA: 21.262-8
DATA LANÇAMENTO NO SISTEMA BETHA: 01/07/2014
LANÇAMENTO: LOTE ARRECADAÇÃO 4319
VALOR R\$ 6.910,72

CONTA: 8044-6
DATA LANÇAMENTO NO SISTEMA BETHA: 17/07/2014
LANÇAMENTO: LOTE ARRECADAÇÃO 4437
VALOR R\$ 183,46

Quinto Bimestre

CONTA: 10.734-4
DATA LANÇAMENTO NO SISTEMA BETHA: 31/10/2014
LANÇAMENTO: ANULAÇÃO PARCIAL LOTE ARRECADAÇÃO
VALOR R\$ 3,66
VALOR R\$ 3,66
VALOR R\$ 3,68



UNIDADE GESTORA: FUNDO MUNICIPAL DE ASSISTENCIA SOCIAL

**Dados divergentes constatados;
Segundo Bimestre**

CONTA: 9421-8
DATA LANÇAMENTO NO SISTEMA BETHA: 15/04/2014
LANÇAMENTO: DESPESA EXTRA NR 32
VALOR R\$ 22,00

CONTA: 9421-8
DATA LANÇAMENTO NO SISTEMA BETHA: 29/04/2014
LANÇAMENTO: DESPESA EXTRA 33
VALOR R\$ 25,00

Sexto Bimestre

CONTA: SALARIO FAMILIA
DIVERGENCIA SALDO FINAL
VALOR R\$ 98,64

Aproveitamos ainda para justificar que todos os lançamentos foram realizados dentro das devidas competências e que por motivos desconhecidos os mesmos não foram exportados para o sistema e-sfinge.

Sem mais e no aguardo de vosso deferimento, colocamo-nos a disposição para quaisquer esclarecimento complementares caso se faça necessário.
Atenciosamente,


ALDOMIR ROSKAMP
Prefeito Municipal



TRIBUNAL DE CONTAS DO ESTADO DE SANTA CATARINA

**TRIBUNAL
DE CONTAS
DE SANTA
CATARINA**

LOTAÇÃO: DMU/APOIO

PROCESSO Nº: @PCP 15/00080311
INTERESSADO: Aldomir Roskamp
UNIDADE GESTORA: Prefeitura Municipal de Monte Castelo

TERMO DE JUNTADA

Por determinação do Sr. Diretor, juntei aos autos, na presente data, os documentos(s) de folha(s) 181 à 240.

Florianópolis, 06 de agosto de 2015.

FLORA APOSTOLO DIAMANTARAS

Demonstrativo da Receita e Despesa

Segundo as Categorias Econômicas - Anexo 1

Município de MONTE CASTELO

Competência: 2014

Títulos	R\$	Títulos	R\$
Receitas Correntes	16.096.596,92	Despesas Correntes	14.613.008,56
Receita Tributária	1.848.287,28	Pessoal e Encargos Sociais	7.971.664,66
Receita de Contribuições	175.631,31	Juros e Encargos da Dívida	71.901,81
Receita Patrimonial	177.945,98	Outras despesas correntes	6.569.442,09
Receita Agropecuária	0,00		
Receita industrial	0,00	Despesas Intra-Orçamentárias Correntes	0,00
Receita de Serviços	0,00		
Transferências Correntes	13.598.765,19		
Outras Receitas Correntes	295.704,44		
(-) Deduções da Receita Corrente	262,72		
Receitas Intra-Orçamentárias Correntes	0,00		
(-) Deduções da Receita Intra-Orçamentária Corrente	0,00		
Déficit		Superávit	1.483.588,36
Total	16.096.596,92	Total	16.096.596,92
Receitas de Capital	2.713.453,58	Despesas de Capital	4.302.051,81
Operações de Crédito	0,00		
Alienação de Bens	64.500,00	Investimentos	3.523.044,32
Amortização de Empréstimos	0,00	Inversões Financeiras	0,00
Transferências de Capital	2.648.953,58	Amortização da Dívida	779.007,49
Outras Receitas de Capital	0,00		
(-) Deduções da Receita de Capital	0,00	Despesas Intra-Orçamentárias de Capital	0,00
Receitas Intra-Orçamentárias de Capital	0,00		
(-) Deduções da Receita Intra-Orçamentária de Capital	0,00		
Déficit	1.588.598,23	Superávit	
Total	4.302.051,81	Total	4.302.051,81
Receitas Correntes	16.096.596,92	Despesas Correntes	14.613.008,56
Receitas Intra-Orçamentárias Correntes	0,00	Despesas Intra-Orçamentárias Correntes	0,00
Receita de Capital	2.713.453,58	Despesas de Capital	4.302.051,81
Receitas Intra-Orçamentárias de Capital	0,00	Despesas Intra-Orçamentárias de Capital	0,00
Subtotal	18.810.050,50	Subtotal	18.915.060,37
Déficit	105.009,87	Superávit	
TOTAL	18.915.060,37	TOTAL	18.915.060,37



TRIBUNAL DE CONTAS DO ESTADO DE SANTA CATARINA

**TRIBUNAL
DE CONTAS
DE SANTA
CATARINA**

LOTAÇÃO: DMU/CGEM/DIV3

PROCESSO Nº: @PCP 15/00080311
INTERESSADO: Aldomir Roskamp
UNIDADE GESTORA: Prefeitura Municipal de Monte Castelo

TERMO DE JUNTADA

Por determinação do Sr. Diretor, juntei aos autos, na presente data, os documentos(s) de folha(s) 241 à 242.

Florianópolis, 25 de setembro de 2015.

VERONICA LIMA CORREA

Município de MONTE CASTELO
Exercício de 2014

Código	Especificação	Desdobramento	Fonte	Categoria econômica
	RECEITAS			18.809.787,78
1000000	Receitas Correntes			16.096.334,20
1100000	Receita Tributária		1.848.287,28	
1110000	Impostos		1.715.687,08	
1112000	Impostos sobre o Patrimônio e a Renda	413.598,81		
1112020	Imposto sobre a Propriedade Predial e Territorial Urbana	156.704,39		
	Recursos Ordinários	93.804,95		
	Receitas de Impostos e Transf de Impostos: Educação	39.085,16		
	Receitas de Impostos e Transf de impostos: Saúde	23.814,28		
1112040	Imposto sobre a Renda e Proventos de Qualquer Natureza	195.390,93		
11120431	Imposto de Renda Retido nas Fontes sobre os Rendimentos do Trabalho	195.390,93		
	Recursos Ordinários	118.150,33		
	Receitas de Impostos e Transf de Impostos: Educação	47.836,07		
	Receitas de Impostos e Transf de impostos: Saúde	29.404,53		
1112080	Imposto sobre Transmissão "Inter Vivos" de Bens Imóveis e de Direitos Reais sobre Imóveis	61.503,49		
	Recursos Ordinários	36.902,06		
	Receitas de Impostos e Transf de Impostos: Educação	15.375,86		
	Receitas de Impostos e Transf de impostos: Saúde	9.225,57		
1113000	Impostos sobre a Produção e a Circulação	1.302.088,27		
1113050	Imposto sobre Serviços de Qualquer Natureza	1.302.088,27		
1113051	Imposto sobre Serviços de Qualquer Natureza	1.302.088,27		
	Recursos Ordinários	780.210,27		
	Receitas de Impostos e Transf de Impostos: Educação	325.083,69		
	Receitas de Impostos e Transf de impostos: Saúde	196.794,31		
1120000	Taxas		132.600,20	
1121000	Taxas pelo Exercício do Poder de Polícia	90.685,49		
1121170	Taxa de Fiscalização de Vigilância Sanitária	9.044,28		
	Recursos Ordinários	9.044,28		
1121220	Taxa de Serviços Administrativos	16.373,59		
	Recursos Ordinários	16.373,59		
1121250	Taxa de Licença para Funcionamento de Estabelecimentos Comerciais, Indústrias e Prestadora de Serviço	61.396,00		
	Recursos Ordinários	61.396,00		
1121290	Taxa de Licença para Execução de Obras	3.871,62		
	Recursos Ordinários	3.871,62		
1122000	Taxas pela Prestação de Serviços	41.914,71		
1122900	Taxa de Limpeza Pública	18.692,00		
	Recursos Ordinários	18.692,00		
1122990	Outras Taxas pela Prestação de Serviços	23.222,71		
	Recursos Ordinários	23.222,71		
1200000	Receitas de Contribuições		175.631,31	
1220000	Contribuições Econômicas		175.631,31	
1220290	Contribuição para o Custeio do Serviço de Iluminação Pública	175.631,31		
	Receita COSIP	175.631,31		
1300000	Receita Patrimonial		177.945,98	

Município de MONTE CASTELO
Exercício de 2014

Código	Especificação	Desdobramento	Fonte	Categoria econômica
1320000	Receitas de Valores Mobiliários		177.945,98	
1325000	Remuneração de Depósitos Bancários	177.945,98		
13250100	Remuneração de Depósitos de Recursos Vinculados	78.929,05		
13250102	Receita de Remuneração de Depósitos Bancários de Recursos Vinculados – FUNDEB	22.151,51		
	Transf. do FUNDEF/FUNDEB - (aplic. remuneração dos prof. do Magist. em efet exercício na Ed. Bá)	12.374,42		
	Transferências do FUNDEF/FUNDEB - (aplicação em outras despesas da Educação Básica)	9.777,09		
13250103	Receita de Remuneração de Depósitos Bancários de Recursos Vinculados – Fundode Saúde	34.984,13		
	Receitas de Impostos e Transf de impostos: Saúde	2.588,03		
	Atenção Básica	21.699,52		
	Atenção de Média e Alta Complexidade Ambulatorial e Hospitalar	1.053,11		
	Vigilância em Saúde	4.050,54		
	Assistência Farmacêutica Básica	900,84		
	Gestão SUS	4.692,09		
13250105	Receita de Remuneração de Depósitos Bancários de Recursos Vinculados – Manutenção e Desenvolvimento	10.570,56		
	Receitas de Impostos e Transf de Impostos: Educação	10.570,56		
13250110	Receita de Remuneração de Depósitos Bancários de Recursos Vinculados – Fundo Nacional de Assistência	5.942,01		
	Apoio a Pessoa Idosa - API	5,85		
	Programa de Atenção à Criança - PAC	562,57		
	Programa de Erradicação do Trabalho Infantil - PETI	58,20		
	Programa Sentinela	1.288,48		
	Outras Transferências de Recursos do Fundo de Assistência Social - FNAS	2.122,84		
	Transferências de Convênios - Assistência Social	1.179,33		
	Bolsa Família	724,74		
13250199	Receita de Remuneração de Outros Depósitos Bancários de Recursos Vinculados	5.280,84		
	Transferências de Convênios - Outros (não relacionados à educação/saúde/assistência social)	5.280,84		
13250200	Remuneração de Depósitos de Recursos não vinculados	99.016,93		
13250299	Remuneração de Outros Depósitos de Recursos não vinculados	99.016,93		
	Recursos Ordinários	99.016,93		
1700000	Transferências Correntes		13.598.765,19	
1720000	Transferências Intergovernamentais		13.307.333,66	
1721000	Transferências da União	6.962.791,07		
17210100	Participação na Receita da União	4.579.298,47		
17210102	Cota-Parte do Fundo de Participação dos Municípios	4.522.990,50		
	Recursos Ordinários	2.826.868,86		
	Receitas de Impostos e Transf de Impostos: Educação	565.374,06		
	Receitas de Impostos e Transf de impostos: Saúde	1.130.747,58		
17210105	Cota-Parte do Imposto Sobre a Propriedade Territorial Rural	56.307,97		
	Recursos Ordinários	42.043,22		
	Receitas de Impostos e Transf de Impostos: Educação	3.753,90		
	Receitas de Impostos e Transf de impostos: Saúde	10.510,85		
17212200	Transferência da Compensação Financeira pela Exploração de Recursos Naturais	88.154,12		
17212211	Cota-parte da Compensação Financeira de Recursos Hídricos	88.154,12		

Município de MONTE CASTELO
Exercício de 2014

Código	Especificação	Desdobramento	Fonte	Categoria econômica
	Fundo Especial do Petrólio	88.154,12		
17213300	Transferência de Recursos do Sistema Único de Saúde – SUS – Repasses Fundo aFundo	1.242.074,27		
	Atenção Básica	996.715,74		
	Atenção de Média e Alta Complexidade Ambulatorial e Hospitalar	158.902,96		
	Vigilância em Saúde	43.890,97		
	Assistência Farmacêutica Básica	42.564,60		
17213400	Transferências de Recursos do Fundo Nacional de Assistência Social - FNAS	258.535,49		
	Programa de Atenção à Criança - PAC	137.315,00		
	Programa Pessoa Portadora de Deficiência Física - PPD	5.216,64		
	Programa Sentinela	89.200,00		
	Bolsa Família	26.803,85		
17213500	Transferências de Recursos do Fundo Nacional do Desenvolvimento da Educação – FNDE	404.915,69		
17213501	Transferências do Salário-Educação	260.459,64		
	Salário Educação	260.459,64		
17213502	Transferências Diretas do FNDE referentes ao Programa Dinheiro Direto na Escola –PDDE	3.180,00		
	Programa Dinheiro Direto na Escola - PDDE	3.180,00		
17213503	Transferências Diretas do FNDE referentes ao Programa Nacional de AlimentaçãoEscolar – PNAE	61.592,00		
	Programa Nacional de Alimentação Escolar - PNAE	61.592,00		
17213504	Transferências Diretas do FNDE referentes ao Programa Nacionalde Apoio ao Transporte do Escolar – PN	70.541,77		
	Programa Nacional de Apoio ao Transporte Escolar - PNATE	70.541,77		
17213599	Outras Transferências Diretas do Fundo Nacional do Desenvolvimento da Educação –FNDE	9.142,28		
	Outros Recursos do Fundo Nacional de Desenvolvimento da Educação - FNDE	9.142,28		
17213600	Transferência Financeira do ICMS – Desoneração – L.C. Nº 87/96	12.347,84		
	Recursos Ordinários	9.457,92		
	Receitas de Impostos e Transf de Impostos: Educação	525,44		
	Receitas de Impostos e Transf de impostos: Saúde	2.364,48		
17219900	Outras Transferências da União	377.465,19		
	Recursos Ordinários	377.465,19		
17220000	Transferências dos Estados	3.935.383,02		
17220100	Participação na Receita dos Estados	3.317.066,92		
17220101	Cota-Parte do ICMS	3.193.256,03		
	Recursos Ordinários	2.449.018,09		
	Receitas de Impostos e Transf de Impostos: Educação	186.060,45		
	Receitas de Impostos e Transf de impostos: Saúde	558.177,49		
17220102	Cota-Parte do IPVA	75.895,73		
	Receitas de Impostos e Transf de Impostos: Educação	21.818,51		
	Receitas de Impostos e Transf de impostos: Saúde	54.077,22		
17220104	Cota-Parte do IPI sobre Exportação	46.274,36		
	Recursos Ordinários	34.705,75		
	Receitas de Impostos e Transf de Impostos: Educação	2.892,15		
	Receitas de Impostos e Transf de impostos: Saúde	8.676,46		
17220113	Cota-Parte da Contribuição de Intervenção no Domínio Econômico	1.640,80		

Município de MONTE CASTELO
Exercício de 2014

Código	Especificação	Desdobramento	Fonte	Categoria econômica
	Receita CIDE	1.640,80		
17223300	Transferência de Recursos do Estado para Programas de Saúde – Repasse Fundo aFundo	618.316,10		
	Atenção Básica	144.660,00		
	Atenção de Média e Alta Complexidade Ambulatorial e Hospitalar	15.472,80		
	Assistência Farmacêutica Básica	45.218,30		
	Gestão SUS	412.965,00		
17240000	Transferências Multigovernamentais	2.409.159,57		
17240100	Transferência de Recursos do Fundo de Manutenção e Desenvolvimento da Educação Básica e de Valorizaç	2.409.159,57		
	Transf. do FUNDEF/FUNDEB - (aplic. remuneração dos prof. do Magist. em efet exercício na Ed. Bá	1.445.196,94		
	Transferências do FUNDEF/FUNDEB - (aplicação em outras despesas da Educação Básica)	963.962,63		
17600000	Transferências de Convênios		291.431,53	
17620000	Transferência de Convênios dos Estados e do Distrito Federal e de Suas Entidades	291.431,53		
17620200	Transferências de Convênio dos Estados Destinadas a Programas de Educação	183.338,39		
	Transferências de Convênios: Educação	183.338,39		
17629900	Outras Transferências de Convênio dos Estados	108.093,14		
	Transferências de Convênios - Outros (não relacionados à educação/saúde/assistência social)	49.999,94		
	Transferências de Convênios - Assistência Social	58.093,20		
19000000	Outras Receitas Correntes		295.704,44	
19100000	Multas e Juros de Mora		37.178,54	
19110000	Multas e Juros de Mora dos Tributos	6.006,51		
19113800	Multas e Juros de Mora do Imposto sobre a Propriedade Predial e Territorial Urbana - IPTU	3.417,83		
	Recursos Ordinários	2.050,41		
	Receitas de Impostos e Transf de Impostos: Educação	854,16		
	Receitas de Impostos e Transf de impostos: Saúde	513,26		
19114000	Multas e Juros de Mora do Imposto sobre Serviços de Qualquer Natureza - ISS	12,60		
	Recursos Ordinários	7,56		
	Receitas de Impostos e Transf de Impostos: Educação	3,15		
	Receitas de Impostos e Transf de impostos: Saúde	1,89		
19119900	Multas e Juros de Mora de Outros Tributos	2.576,08		
19119901	MULTAS E JUROS DE MORA DAS TAXAS	2.576,08		
	Recursos Ordinários	2.576,08		
19130000	Multa e Juros de Mora da Dívida Ativa dos Tributos	19.631,45		
19131000	Multas e Juros de Mora da Dívida Ativa da Taxa de Fiscalização dosProdutos Controlados pelo Ministér	9.364,44		
	Recursos Ordinários	9.364,44		
19131100	Multas e Juros de Mora da Dívida Ativa do Imposto sobre a Propriedade Predial e Territorial Urbana –	6.157,24		
	Receitas de Impostos e Transf de Impostos: Educação	3.847,04		
	Receitas de Impostos e Transf de impostos: Saúde	2.310,20		
19131300	Multas e Juros de Mora da Dívida Ativa do Imposto sobre Serviços de Qualquer Natureza - ISS	541,03		
	Recursos Ordinários	324,53		
	Receitas de Impostos e Transf de Impostos: Educação	135,19		
	Receitas de Impostos e Transf de impostos: Saúde	81,31		

Município de MONTE CASTELO
Exercício de 2014

Código	Especificação	Desdobramento	Fonte	Categoria econômica
19139900	Multas e Juros de Mora da Dívida Ativa de Outros Tributos	3.568,74		
	Recursos Ordinários	3.568,74		
19150000	Multa e Juros de Mora da Dívida Ativa de Outras Receitas	56,73		
19159900	Outras Multas e Juros de Mora da Dívida Ativa de Outras Receitas	56,73		
19159901	Outras Multas e Juros de Mora da Dívida Ativa de Outras Receitas –Principal	56,73		
	Recursos Ordinários	56,73		
19180000	Multas e Juros de Mora de Outras Receitas	35,74		
19189900	Outras Multas e Juros de Mora	35,74		
	Recursos Ordinários	35,74		
19190000	Multas de Outras Origens	11.448,11		
19191500	Multas Previstas na Legislação de Trânsito	11.448,11		
	Convênio Trânsito - Militar	600,93		
	Convênio Trânsito - Civil	10.228,11		
	Convênio Trânsito - Prefeitura	619,07		
19200000	Indenizações e Restituições		27.246,80	
19210000	Indenizações	27.156,80		
19219900	Outras Indenizações	27.156,80		
	Transferências de Convênios - Outros (não relacionados à educação/saúde/assistência social)	27.156,80		
19220000	Restituições	90,00		
19229900	Outras Restituições	90,00		
	Recursos Ordinários	90,00		
19300000	Receita da Dívida Ativa		68.895,50	
19310000	Receita da Dívida Ativa Tributária	68.895,50		
19311100	Receita da Dívida Ativa do Imposto sobre a Propriedade Predial e Territorial Urbana – IPTU	53.945,66		
	Recursos Ordinários	32.580,00		
	Receitas de Impostos e Transf de Impostos: Educação	13.352,39		
	Receitas de Impostos e Transf de impostos: Saúde	8.013,27		
19311300	Receita da Dívida Ativa do Imposto sobre Serviços de Qualquer Natureza – ISS	1.636,01		
	Recursos Ordinários	981,47		
	Receitas de Impostos e Transf de Impostos: Educação	408,91		
	Receitas de Impostos e Transf de impostos: Saúde	245,63		
19319900	Receita da Dívida Ativa de Outros Tributos	13.313,83		
19319901	Receita da Dívida Ativa de Outros Tributos – Principal	13.313,83		
	Recursos Ordinários	13.313,83		
19900000	Receitas Diversas		162.383,60	
19909900	Outras Receitas	162.383,60		
	Recursos Ordinários	162.361,60		
	Receitas de Impostos e Transf de impostos: Saúde	22,00		
20000000	Receitas de Capital			2.713.453,58
22000000	Alienação de Bens		64.500,00	
22100000	Alienação de Bens Móveis		64.500,00	
22190000	Alienação de Outros Bens Móveis	64.500,00		
	Alienações de Bens destinados a Outros Programas	64.500,00		

Município de MONTE CASTELO
Exercício de 2014

Código	Especificação	Desdobramento	Fonte	Categoria econômica
24000000	Transferências de Capital		2.648.953,58	
24700000	Transferências de Convênios		2.648.953,58	
24710000	Transferência de Convênios da União e de suas Entidades	974.403,72		
24710100	Transferências de Convênio da União para o Sistema Único de Saúde – SUS	156.065,60		
	Transferências de Convênios: Saúde	53.000,00		
	Atenção Básica	103.065,60		
24710200	Transferências de Convênio da União destinadas a Programas de Educação	519.238,12		
	Transferências de Convênios: Educação	519.238,12		
24719900	Outras Transferências de Convênio da União	299.100,00		
	Transferências de Convênios - Outros (não relacionados à educação/saúde/assistência social)	299.100,00		
24720000	Transferência de Convênios dos Estados e do Distrito Federal e de suas Entidades	1.674.549,86		
24720100	Transferências de Convênio dos Estados para o Sistema Único de Saúde – SUS	6.600,00		
	Transferências de Convênios: Saúde	0,00		
	Vigilância em Saúde	6.600,00		
24720200	Transferências de Convênio dos Estados destinadas a Programas de Educação	34.999,83		
	Transferências de Convênios: Educação	34.999,83		
24729900	Outras Transferências de Convênio dos Estados	1.632.950,03		
	Transferências de Convênios - Outros (não relacionados à educação/saúde/assistência social)	1.547.139,71		
	Transferências de Convênios - Assistência Social	85.810,32		
	DEDUÇÕES DA RECEITA			-262,72
10000000	Receitas Correntes			-262,72
17000000	Transferências Correntes		-262,72	
17200000	Transferências Intergovernamentais		-262,72	
17210000	Transferências da União	-262,72		
17213600	Transferência Financeira do ICMS – Desoneração – L.C. Nº 87/96	-262,72		
	Receitas de Impostos e Transf de Impostos: Educação	-262,72		
	TOTAL GERAL			18.810.050,50

Obs: Para apuração dos valores arrecadados foi considerado o movimento mensal, (débito e crédito) da conta contábil 19114, sendo que as deduções, quando devidamente informadas pelas Unidades no Sistema e-Sfinge, estão demonstradas abaixo das receitas correntes e de capital



TRIBUNAL DE CONTAS DO ESTADO DE SANTA CATARINA

**TRIBUNAL
DE CONTAS
DE SANTA
CATARINA**

LOTAÇÃO: DMU/CGEM/DIV3

PROCESSO Nº: @PCP 15/00080311
INTERESSADO: Aldomir Roskamp
UNIDADE GESTORA: Prefeitura Municipal de Monte Castelo

TERMO DE JUNTADA

Por determinação do Sr. Diretor, juntei aos autos, na presente data, os documentos(s) de folha(s) 243 à 249.

Florianópolis, 25 de setembro de 2015.

VERONICA LIMA CORREA

Município de MONTE CASTELO

Competência: 2014

Unidade Gestora: (Legislativo) Câmara Municipal de Monte Castelo

Unidade Orçamentária: 1001 - Câmara Municipal de Veradores

Código	Especificação	Desdobramento	Elemento	Categoria Econômica
3.0.00.00	Despesas Correntes			760.969,09
3.1.00.00	Pessoal e Encargos Sociais			584.017,09
3.1.90.00	Aplicações Diretas		584.017,09	
3.1.90.04	Contratação por Tempo Determinado	26.164,33		
3.1.90.11	Vencimentos e Vantagens Fixas (Pessoal Civil)	443.104,99		
3.1.90.13	Obrigações Patronais	114.747,77		
3.3.00.00	Outras Despesas Correntes			176.952,00
3.3.50.00	Transferências a Instituições Privadas sem Fins Lucrativos		4.200,00	
3.3.50.41	Contribuições	4.200,00		
3.3.90.00	Aplicações Diretas		172.752,00	
3.3.90.14	Diárias Civil	120.180,00		
3.3.90.30	Material de Consumo	7.242,90		
3.3.90.33	Passagens e Despesas com Locomoção	4.592,55		
3.3.90.35	Serviços de Consultoria	2.820,00		
3.3.90.39	Outros Serviços de Terceiros (Pessoa Jurídica)	34.816,55		
3.3.90.49	Auxílio Transporte	3.100,00		
4.0.00.00	Despesas de Capital			3.069,90
4.4.00.00	Investimentos			3.069,90
4.4.90.00	Aplicações Diretas		3.069,90	
4.4.90.52	Equipamentos e Material Permanente	3.069,90		
	Total Unidade Orçamentária			764.038,99

Unidade Gestora: (Executivo) Prefeitura Municipal de Monte Castelo

Unidade Orçamentária: 2001 - Gabinete do Prefeito Municipal

Código	Especificação	Desdobramento	Elemento	Categoria Econômica
3.0.00.00	Despesas Correntes			347.347,07
3.1.00.00	Pessoal e Encargos Sociais			230.030,10
3.1.90.00	Aplicações Diretas		230.030,10	
3.1.90.11	Vencimentos e Vantagens Fixas (Pessoal Civil)	192.550,06		
3.1.90.13	Obrigações Patronais	37.480,04		
3.3.00.00	Outras Despesas Correntes			117.316,97
3.3.90.00	Aplicações Diretas		117.316,97	
3.3.90.14	Diárias Civil	78.255,00		
3.3.90.30	Material de Consumo	26.861,02		
3.3.90.33	Passagens e Despesas com Locomoção	3.589,48		
3.3.90.36	Outros Serviços de Terceiros (Pessoa Física)	1.936,64		
3.3.90.39	Outros Serviços de Terceiros (Pessoa Jurídica)	6.674,83		
4.0.00.00	Despesas de Capital			2.054,40
4.4.00.00	Investimentos			2.054,40
4.4.90.00	Aplicações Diretas		2.054,40	
4.4.90.52	Equipamentos e Material Permanente	2.054,40		

Município de MONTE CASTELO
Competência: 2014

Total Unidade Orçamentária

349.401,47

Unidade Orçamentária: 2002 - Secretaria de Administração

Código	Especificação	Desdobramento	Elemento	Categoria Econômica
3.0.00.00	Despesas Correntes			2.067.416,29
3.1.00.00	Pessoal e Encargos Sociais			1.151.057,35
3.1.90.00	Aplicações Diretas		1.151.057,35	
3.1.90.01	Aposentadorias, Reserva Remunerada e Reformas	137.669,64		
3.1.90.03	Pensões	125.669,27		
3.1.90.11	Vencimentos e Vantagens Fixas (Pessoal Civil)	694.668,14		
3.1.90.13	Obrigações Patronais	193.050,30		
3.3.00.00	Outras Despesas Correntes			916.358,94
3.3.50.00	Transferências a Instituições Privadas sem Fins Lucrativos		112.465,91	
3.3.50.41	Contribuições	110.065,91		
3.3.50.43	Subvenções Sociais	2.400,00		
3.3.90.00	Aplicações Diretas		803.893,03	
3.3.90.14	Diárias Civil	15.525,00		
3.3.90.30	Material de Consumo	103.519,97		
3.3.90.33	Passagens e Despesas com Locomoção	1.000,97		
3.3.90.35	Serviços de Consultoria	214.492,00		
3.3.90.36	Outros Serviços de Terceiros (Pessoa Física)	30.579,97		
3.3.90.37	Locação de Mão-de-Obra	29.250,00		
3.3.90.39	Outros Serviços de Terceiros (Pessoa Jurídica)	399.402,27		
3.3.90.47	Obrigações Tributárias e Contributivas	2.964,24		
3.3.90.67	Depósitos Compulsórios	3.237,35		
3.3.90.93	Indenizações e Restituições	3.921,26		
4.0.00.00	Despesas de Capital			93.348,35
4.4.00.00	Investimentos			93.348,35
4.4.90.00	Aplicações Diretas		93.348,35	
4.4.90.51	Obras e Instalações	76.512,95		
4.4.90.52	Equipamentos e Material Permanente	16.835,40		
	Total Unidade Orçamentária			2.160.764,64

Unidade Orçamentária: 2004 - Secretaria de Relações Institucionais

Código	Especificação	Desdobramento	Elemento	Categoria Econômica
3.0.00.00	Despesas Correntes			75.610,24
3.1.00.00	Pessoal e Encargos Sociais			75.359,34
3.1.90.00	Aplicações Diretas		75.359,34	
3.1.90.11	Vencimentos e Vantagens Fixas (Pessoal Civil)	63.590,89		
3.1.90.13	Obrigações Patronais	11.768,45		
3.3.00.00	Outras Despesas Correntes			250,90
3.3.90.00	Aplicações Diretas		250,90	
3.3.90.30	Material de Consumo	30,90		
3.3.90.39	Outros Serviços de Terceiros (Pessoa Jurídica)	220,00		

Município de MONTE CASTELO

Competência: 2014

Total Unidade Orçamentária

75.610,24

Unidade Orçamentária: 2005 - Sec. de Articulação e Desenvolvimento Sustentável

Código	Especificação	Desdobramento	Elemento	Categoria Econômica
3.0.00.00	Despesas Correntes			102.935,24
3.1.00.00	Pessoal e Encargos Sociais			93.997,47
3.1.90.00	Aplicações Diretas		93.997,47	
3.1.90.11	Vencimentos e Vantagens Fixas (Pessoal Civil)	79.872,53		
3.1.90.13	Obrigações Patronais	14.124,94		
3.3.00.00	Outras Despesas Correntes			8.937,77
3.3.90.00	Aplicações Diretas		8.937,77	
3.3.90.30	Material de Consumo	6.903,77		
3.3.90.36	Outros Serviços de Terceiros (Pessoa Física)	280,00		
3.3.90.39	Outros Serviços de Terceiros (Pessoa Jurídica)	1.754,00		
	Total Unidade Orçamentária			102.935,24

Unidade Orçamentária: 2006 - Sec. de Comunicação Social e Turismo

Código	Especificação	Desdobramento	Elemento	Categoria Econômica
3.0.00.00	Despesas Correntes			10.176,15
3.1.00.00	Pessoal e Encargos Sociais			4.059,88
3.1.90.00	Aplicações Diretas		4.059,88	
3.1.90.11	Vencimentos e Vantagens Fixas (Pessoal Civil)	2.660,10		
3.1.90.13	Obrigações Patronais	1.399,78		
3.3.00.00	Outras Despesas Correntes			6.116,27
3.3.90.00	Aplicações Diretas		6.116,27	
3.3.90.14	Diárias Civil	1.215,00		
3.3.90.30	Material de Consumo	73,50		
3.3.90.36	Outros Serviços de Terceiros (Pessoa Física)	4.500,00		
3.3.90.39	Outros Serviços de Terceiros (Pessoa Jurídica)	327,77		
4.0.00.00	Despesas de Capital			16.813,46
4.4.00.00	Investimentos			16.813,46
4.4.90.00	Aplicações Diretas		16.813,46	
4.4.90.52	Equipamentos e Material Permanente	16.813,46		
	Total Unidade Orçamentária			26.989,61

Unidade Orçamentária: 2007 - Secretaria de Educação e Cultura

Código	Especificação	Desdobramento	Elemento	Categoria Econômica
3.0.00.00	Despesas Correntes			4.014.102,30
3.1.00.00	Pessoal e Encargos Sociais			2.510.266,51
3.1.90.00	Aplicações Diretas		2.510.266,51	
3.1.90.11	Vencimentos e Vantagens Fixas (Pessoal Civil)	2.066.928,06		
3.1.90.13	Obrigações Patronais	443.338,45		
3.3.00.00	Outras Despesas Correntes			1.503.835,79

Município de MONTE CASTELO

Competência: 2014

3.3.50.00	Transferências a Instituições Privadas sem Fins Lucrativos		4.900,00
3.3.50.92	Despesas de Exercícios Anteriores	4.900,00	
3.3.90.00	Aplicações Diretas		1.498.935,79
3.3.90.14	Diárias Civil	960,00	
3.3.90.30	Material de Consumo	845.304,11	
3.3.90.31	Premiações Culturais, Artísticas, Científicas, Desportivas e Outras	1.404,30	
3.3.90.32	Material, Bens ou Serviço para Distribuição Gratuita	83.057,90	
3.3.90.33	Passagens e Despesas com Locomoção	50.541,00	
3.3.90.36	Outros Serviços de Terceiros (Pessoa Física)	36.242,13	
3.3.90.37	Locação de Mão-de-Obra	55.900,00	
3.3.90.39	Outros Serviços de Terceiros (Pessoa Jurídica)	423.859,51	
3.3.90.47	Obrigações Tributárias e Contributivas	1.666,84	
4.0.00.00	Despesas de Capital		868.801,02
4.4.00.00	Investimentos		868.801,02
4.4.90.00	Aplicações Diretas		868.801,02
4.4.90.51	Obras e Instalações	725.373,55	
4.4.90.52	Equipamentos e Material Permanente	143.427,47	
	Total Unidade Orçamentária		4.882.903,32

Unidade Orçamentária: 2008 - Sec.Agricultura, Fomento Agrop. e Meio Ambiente

Código	Especificação	Desdobramento	Elemento	Categoria Econômica
3.0.00.00	Despesas Correntes			128.081,19
3.1.00.00	Pessoal e Encargos Sociais			27.418,03
3.1.90.00	Aplicações Diretas		27.418,03	
3.1.90.11	Vencimentos e Vantagens Fixas (Pessoal Civil)	24.466,28		
3.1.90.13	Obrigações Patronais	2.951,75		
3.3.00.00	Outras Despesas Correntes			100.663,16
3.3.90.00	Aplicações Diretas		100.663,16	
3.3.90.14	Diárias Civil	1.440,00		
3.3.90.30	Material de Consumo	55.002,88		
3.3.90.36	Outros Serviços de Terceiros (Pessoa Física)	727,00		
3.3.90.39	Outros Serviços de Terceiros (Pessoa Jurídica)	39.319,71		
3.3.90.93	Indenizações e Restituições	4.173,57		
4.0.00.00	Despesas de Capital			256.030,00
4.4.00.00	Investimentos			256.030,00
4.4.90.00	Aplicações Diretas		256.030,00	
4.4.90.52	Equipamentos e Material Permanente	256.030,00		
	Total Unidade Orçamentária			384.111,19

Unidade Orçamentária: 2009 - Secretaria de Obras e Serviços Públicos

Código	Especificação	Desdobramento	Elemento	Categoria Econômica
3.0.00.00	Despesas Correntes			1.880.145,16
3.1.00.00	Pessoal e Encargos Sociais			591.784,48
3.1.90.00	Aplicações Diretas		591.784,48	

Município de MONTE CASTELO

Competência: 2014

3.1.90.11	Vencimentos e Vantagens Fixas (Pessoal Civil)	512.551,28	
3.1.90.13	Obrigações Patronais	79.233,20	
3.3.00.00	Outras Despesas Correntes		1.288.360,68
3.3.90.00	Aplicações Diretas		1.288.360,68
3.3.90.30	Material de Consumo	471.842,35	
3.3.90.33	Passagens e Despesas com Locomoção	297,00	
3.3.90.36	Outros Serviços de Terceiros (Pessoa Física)	7.860,00	
3.3.90.39	Outros Serviços de Terceiros (Pessoa Jurídica)	793.631,57	
3.3.90.47	Obrigações Tributárias e Contributivas	448,60	
3.3.90.91	Sentenças Judiciais	4.758,85	
3.3.90.93	Indenizações e Restituições	9.522,31	
4.0.00.00	Despesas de Capital		1.705.008,13
4.4.00.00	Investimentos		1.705.008,13
4.4.90.00	Aplicações Diretas		1.705.008,13
4.4.90.39	Outros Serviços de Terceiros (Pessoa Jurídica)	35.009,10	
4.4.90.51	Obras e Instalações	1.318.522,96	
4.4.90.52	Equipamentos e Material Permanente	350.217,00	
4.4.90.93	Indenizações e Restituições	1.259,07	
	Total Unidade Orçamentária		3.585.153,29

Unidade Orçamentária: 2010 - Secretaria Distrital de Residência Fuck

Código	Especificação	Desdobramento	Elemento	Categoria Econômica
3.0.00.00	Despesas Correntes			24.310,09
3.1.00.00	Pessoal e Encargos Sociais			2.627,50
3.1.90.00	Aplicações Diretas		2.627,50	
3.1.90.11	Vencimentos e Vantagens Fixas (Pessoal Civil)	2.627,50		
3.3.00.00	Outras Despesas Correntes			21.682,59
3.3.90.00	Aplicações Diretas		21.682,59	
3.3.90.30	Material de Consumo	17.300,42		
3.3.90.39	Outros Serviços de Terceiros (Pessoa Jurídica)	4.382,17		
	Total Unidade Orçamentária			24.310,09

Unidade Orçamentária: 2011 - Secretaria de Projetos e Convênios

Código	Especificação	Desdobramento	Elemento	Categoria Econômica
3.0.00.00	Despesas Correntes			128.127,76
3.1.00.00	Pessoal e Encargos Sociais			97.964,88
3.1.90.00	Aplicações Diretas		97.964,88	
3.1.90.11	Vencimentos e Vantagens Fixas (Pessoal Civil)	80.882,48		
3.1.90.13	Obrigações Patronais	17.082,40		
3.3.00.00	Outras Despesas Correntes			30.162,88
3.3.90.00	Aplicações Diretas		30.162,88	
3.3.90.14	Diárias Civil	15.420,00		
3.3.90.30	Material de Consumo	3.990,64		
3.3.90.36	Outros Serviços de Terceiros (Pessoa Física)	1.360,28		

Município de MONTE CASTELO

Competência: 2014

3.3.90.39	Outros Serviços de Terceiros (Pessoa Jurídica)	9.286,40		
3.3.90.47	Obrigações Tributárias e Contributivas	63,64		
3.3.90.93	Indenizações e Restituições	41,92		
4.0.00.00	Despesas de Capital			1.029,90
4.4.00.00	Investimentos			1.029,90
4.4.90.00	Aplicações Diretas		1.029,90	
4.4.90.52	Equipamentos e Material Permanente	1.029,90		
	Total Unidade Orçamentária			129.157,66

Unidade Orçamentária: 2012 - Encargos Gerais do Município

Código	Especificação	Desdobramento	Elemento	Categoria Econômica
3.0.00.00	Despesas Correntes			273.062,03
3.2.00.00	Juros e Encargos da Dívida			71.901,81
3.2.90.00	Aplicações Diretas		71.901,81	
3.2.90.21	Juros sobre a Dívida por Contrato	71.901,81		
3.3.00.00	Outras Despesas Correntes			201.160,22
3.3.90.00	Aplicações Diretas		201.160,22	
3.3.90.47	Obrigações Tributárias e Contributivas	125.465,76		
3.3.90.91	Sentenças Judiciais	75.694,46		
4.0.00.00	Despesas de Capital			779.007,49
4.6.00.00	Amortização da Dívida			779.007,49
4.6.90.00	Aplicações Diretas		779.007,49	
4.6.90.71	Principal da Dívida Contratual Resgatado	779.007,49		
	Total Unidade Orçamentária			1.052.069,52

Unidade Gestora: (Executivo) Fundo Municipal de Saúde de Monte Castelo

Unidade Orçamentária: 3001 - FUNDO MUNICIPAL DE SAÚDE

Código	Especificação	Desdobramento	Elemento	Categoria Econômica
3.0.00.00	Despesas Correntes			4.065.677,64
3.1.00.00	Pessoal e Encargos Sociais			2.244.077,02
3.1.70.00	Transferências a Instituições Multigovernamentais		5.831,00	
3.1.70.41	Contribuições	5.831,00		
3.1.90.00	Aplicações Diretas		2.238.246,02	
3.1.90.11	Vencimentos e Vantagens Fixas (Pessoal Civil)	1.834.863,18		
3.1.90.12	Vencimentos e Vantagens Fixas (Pessoal Militar)	10.328,79		
3.1.90.13	Obrigações Patronais	393.054,05		
3.3.00.00	Outras Despesas Correntes			1.821.600,62
3.3.50.00	Transferências a Instituições Privadas sem Fins Lucrativos		18.000,00	
3.3.50.43	Subvenções Sociais	18.000,00		
3.3.71.00	Transferência a Consórcios Público		10.333,50	
3.3.71.41	Contribuições	10.333,50		
3.3.90.00	Aplicações Diretas		1.748.042,19	
3.3.90.14	Diárias Civil	20.655,00		
3.3.90.30	Material de Consumo	663.932,06		

Município de MONTE CASTELO

Competência: 2014

3.3.90.32	Material, Bens ou Serviço para Distribuição Gratuita	142.109,69	
3.3.90.36	Outros Serviços de Terceiros (Pessoa Física)	104.796,05	
3.3.90.39	Outros Serviços de Terceiros (Pessoa Jurídica)	809.082,20	
3.3.90.47	Obrigações Tributárias e Contributivas	1.853,19	
3.3.90.48	Outros Auxílios Financeiros a Pessoas Físicas	5.614,00	
3.3.93.00	Aplicação Direta Decorrente de Operação de Órgãos, Fundos e Entidades dos Orçam. Fiscal e da Segurid		45.224,93
3.3.93.39	Outros Serviços de Terceiros (Pessoa Jurídica)	45.224,93	
4.0.00.00	Despesas de Capital		567.822,82
4.4.00.00	Investimentos		567.822,82
4.4.90.00	Aplicações Diretas		567.822,82
4.4.90.51	Obras e Instalações	426.009,25	
4.4.90.52	Equipamentos e Material Permanente	141.813,57	
	Total Unidade Orçamentária		4.633.500,46

Unidade Gestora: (Executivo) Fundo Municipal de Assistência Social de Monte Castelo

Unidade Orçamentária: 4001 - FUNDO MUNICIPAL DE ASSISTENCIA SOCIAL

Código	Especificação	Desdobramento	Elemento	Categoria Econômica
3.0.00.00	Despesas Correntes			636.864,83
3.1.00.00	Pessoal e Encargos Sociais			309.841,54
3.1.90.00	Aplicações Diretas		309.841,54	
3.1.90.11	Vencimentos e Vantagens Fixas (Pessoal Civil)	260.195,08		
3.1.90.13	Obrigações Patronais	49.646,46		
3.3.00.00	Outras Despesas Correntes			327.023,29
3.3.50.00	Transferências a Instituições Privadas sem Fins Lucrativos		5.690,88	
3.3.50.43	Subvenções Sociais	5.690,88		
3.3.90.00	Aplicações Diretas		321.332,41	
3.3.90.14	Diárias Civil	1.116,00		
3.3.90.30	Material de Consumo	225.675,49		
3.3.90.32	Material, Bens ou Serviço para Distribuição Gratuita	2.901,55		
3.3.90.33	Passagens e Despesas com Locomoção	415,47		
3.3.90.36	Outros Serviços de Terceiros (Pessoa Física)	30.542,70		
3.3.90.39	Outros Serviços de Terceiros (Pessoa Jurídica)	56.173,87		
3.3.90.47	Obrigações Tributárias e Contributivas	468,20		
3.3.90.48	Outros Auxílios Financeiros a Pessoas Físicas	3.500,00		
3.3.90.93	Indenizações e Restituições	539,13		
4.0.00.00	Despesas de Capital			9.066,34
4.4.00.00	Investimentos			9.066,34
4.4.90.00	Aplicações Diretas		9.066,34	
4.4.90.52	Equipamentos e Material Permanente	9.066,34		
	Total Unidade Orçamentária			645.931,17

Unidade Gestora: (Executivo) Fundo para Infância e Adolescente de Monte Castelo

Unidade Orçamentária: 5001 - FUNDO PARA INFÂNCIA E ADOLESCENTE

Código	Especificação	Desdobramento	Elemento	Categoria Econômica
--------	---------------	---------------	----------	---------------------

Município de MONTE CASTELO

Competência: 2014

3.0.00.00	Despesas Correntes		2.881,20
3.3.00.00	Outras Despesas Correntes		2.881,20
3.3.90.00	Aplicações Diretas		2.881,20
3.3.90.39	Outros Serviços de Terceiros (Pessoa Jurídica)	2.881,20	
Total Unidade Orçamentária			2.881,20

Unidade Gestora: (Executivo) Fundo Municipal de Habitação de Interesse Social de Monte Castelo

Unidade Orçamentária: 6001 - FUNDO MUN. DE HAB. DE INTERESSE SOCIAL - FHis

Código	Especificação	Desdobramento	Elemento	Categoria Econômica
3.0.00.00	Despesas Correntes			36.763,90
3.1.00.00	Pessoal e Encargos Sociais			25.525,40
3.1.90.00	Aplicações Diretas		25.525,40	
3.1.90.11	Vencimentos e Vantagens Fixas (Pessoal Civil)	22.929,95		
3.1.90.13	Obrigações Patronais	2.595,45		
3.3.00.00	Outras Despesas Correntes			11.238,50
3.3.90.00	Aplicações Diretas		11.238,50	
3.3.90.14	Diárias Civil	5.670,00		
3.3.90.30	Material de Consumo	409,00		
3.3.90.36	Outros Serviços de Terceiros (Pessoa Física)	195,00		
3.3.90.39	Outros Serviços de Terceiros (Pessoa Jurídica)	4.964,50		
Total Unidade Orçamentária				36.763,90

Unidade Gestora: (Executivo) Fundação Municipal de Esportes do Município de Monte Castelo

Unidade Orçamentária: 7001 - FUNDAÇÃO MUNICIPAL DE ESPORTES - FEMEMC

Código	Especificação	Desdobramento	Elemento	Categoria Econômica
3.0.00.00	Despesas Correntes			58.538,38
3.1.00.00	Pessoal e Encargos Sociais			23.638,07
3.1.90.00	Aplicações Diretas		23.638,07	
3.1.90.11	Vencimentos e Vantagens Fixas (Pessoal Civil)	20.274,50		
3.1.90.13	Obrigações Patronais	3.363,57		
3.3.00.00	Outras Despesas Correntes			34.900,31
3.3.90.00	Aplicações Diretas		34.900,31	
3.3.90.30	Material de Consumo	4.397,64		
3.3.90.36	Outros Serviços de Terceiros (Pessoa Física)	4.600,00		
3.3.90.39	Outros Serviços de Terceiros (Pessoa Jurídica)	25.902,67		
Total Unidade Orçamentária				58.538,38

Código	Especificação	Desdobramento	Elemento	Categoria Econômica
Total Geral				18.915.060,37



TRIBUNAL DE CONTAS DO ESTADO DE SANTA CATARINA

LOTAÇÃO: DMU/CGEM/DIV3

PROCESSO Nº: @PCP 15/00080311
INTERESSADO: Aldomir Roskamp
UNIDADE GESTORA: Prefeitura Municipal de Monte Castelo

TERMO DE JUNTADA

Por determinação do Sr. Diretor, juntei aos autos, na presente data, os documentos(s) de folha(s) 250 à 258.

Florianópolis, 25 de setembro de 2015.

VERONICA LIMA CORREA

Município de MONTE CASTELO

Competência: 2014

Código	Especificação	Elemento	Natureza da Despesa por Modalidade de Aplicação	Categoria Econômica
3.0.00.00	Despesas Correntes			14.613.008,56
3.1.00.00	Pessoal e Encargos Sociais			7.971.664,66
3.1.70.00	Transferências a Instituições Multigovernamentais		5.831,00	
3.1.70.41	Contribuições	5.831,00		
3.1.90.00	Aplicações Diretas		7.965.833,66	
3.1.90.01	Aposentadorias, Reserva Remunerada e Reformas	137.669,64		
3.1.90.03	Pensões	125.669,27		
3.1.90.04	Contratação por Tempo Determinado	26.164,33		
3.1.90.11	Vencimentos e Vantagens Fixas (Pessoal Civil)	6.302.165,02		
3.1.90.12	Vencimentos e Vantagens Fixas (Pessoal Militar)	10.328,79		
3.1.90.13	Obrigações Patronais	1.363.836,61		
3.2.00.00	Juros e Encargos da Dívida			71.901,81
3.2.90.00	Aplicações Diretas		71.901,81	
3.2.90.21	Juros sobre a Dívida por Contrato	71.901,81		
3.3.00.00	Outras Despesas Correntes			6.569.442,09
3.3.50.00	Transferências a Instituições Privadas sem Fins Lucrativos		145.256,79	
3.3.50.41	Contribuições	114.265,91		
3.3.50.43	Subvenções Sociais	26.090,88		
3.3.50.92	Despesas de Exercícios Anteriores	4.900,00		
3.3.71.00	Transferência a Consórcios Público		10.333,50	
3.3.71.41	Contribuições	10.333,50		
3.3.90.00	Aplicações Diretas		6.368.626,87	
3.3.90.14	Diárias Civil	260.436,00		
3.3.90.30	Material de Consumo	2.432.486,65		
3.3.90.31	Premiações Culturais, Artísticas, Científicas, Desportivas e Outras	1.404,30		
3.3.90.32	Material, Bens ou Serviço para Distribuição Gratuita	228.069,14		
3.3.90.33	Passagens e Despesas com Locomoção	60.436,47		
3.3.90.35	Serviços de Consultoria	217.312,00		
3.3.90.36	Outros Serviços de Terceiros (Pessoa Física)	223.619,77		
3.3.90.37	Locação de Mão-de-Obra	85.150,00		
3.3.90.39	Outros Serviços de Terceiros (Pessoa Jurídica)	2.612.679,22		
3.3.90.47	Obrigações Tributárias e Contributivas	132.930,47		
3.3.90.48	Outros Auxílios Financeiros a Pessoas Físicas	9.114,00		
3.3.90.49	Auxílio Transporte	3.100,00		
3.3.90.67	Depósitos Compulsórios	3.237,35		
3.3.90.91	Sentenças Judiciais	80.453,31		
3.3.90.93	Indenizações e Restituições	18.198,19		
3.3.93.00	Aplicação Direta Decorrente de Operação de Órgãos, Fundos e Entidades dos Orçam. Fiscal e da Segurid		45.224,93	
3.3.93.39	Outros Serviços de Terceiros (Pessoa Jurídica)	45.224,93		
4.0.00.00	Despesas de Capital			4.302.051,81
4.4.00.00	Investimentos			3.523.044,32
4.4.90.00	Aplicações Diretas		3.523.044,32	
4.4.90.39	Outros Serviços de Terceiros (Pessoa Jurídica)	35.009,10		
4.4.90.51	Obras e Instalações	2.546.418,71		

Resumo Geral da Despesa - Anexo 2 - Consolidado

Município de MONTE CASTELO

Competência: 2014

Código	Especificação	Elemento	Natureza da Despesa por Modalidade de Aplicação	Categoria Econômica
4.4.90.52	Equipamentos e Material Permanente	940.357,44		
4.4.90.93	Indenizações e Restituições	1.259,07		
4.6.00.00	Amortização da Dívida			779.007,49
4.6.90.00	Aplicações Diretas		779.007,49	
4.6.90.71	Principal da Dívida Contratual Resgatado	779.007,49		
	Total Geral			18.915.060,37



TRIBUNAL DE CONTAS DO ESTADO DE SANTA CATARINA

LOTAÇÃO: DMU/CGEM/DIV3

PROCESSO Nº: @PCP 15/00080311
INTERESSADO: Aldomir Roskamp
UNIDADE GESTORA: Prefeitura Municipal de Monte Castelo

TERMO DE JUNTADA

Por determinação do Sr. Diretor, juntei aos autos, na presente data, os documentos(s) de folha(s) 259 à 261.

Florianópolis, 25 de setembro de 2015.

VERONICA LIMA CORREA

Administração Direta, Indireta ou Fundacional

Município de MONTE CASTELO

Competência: 2014

Unidade Gestora: Prefeitura Municipal de Monte Castelo

Unidade Orçamentária: 02001 Gabinete do Prefeito Municipal

Código	Especificação	Operações especiais	Projetos	Atividades	Total
4	Administração	0,00	0,00	349.401,47	349.401,47
4.122	Administração Geral	0,00	0,00	349.401,47	349.401,47
04.122.xxxx	*** Programa não identificado ***	0,00	0,00	349.401,47	349.401,47
04.122.xxxx.02.000003	MANUT. DO GABINETE DO PREFEITO E VICE-PREFEITO	0,00	0,00	349.401,47	349.401,47
	Total da Unidade Orçamentária	0,00	0,00	349.401,47	349.401,47

Unidade Orçamentária: 02002 Secretaria de Administração

Código	Especificação	Operações especiais	Projetos	Atividades	Total
4	Administração	0,00	0,00	2.160.764,64	2.160.764,64
4.122	Administração Geral	0,00	0,00	2.032.755,02	2.032.755,02
04.122.xxxx	*** Programa não identificado ***	0,00	0,00	2.032.755,02	2.032.755,02
04.122.xxxx.02.000004	MANUT. SECRETARIA DE ADMINISTRAÇÃO	0,00	0,00	2.032.755,02	2.032.755,02
4.123	Administração Financeira	0,00	0,00	128.009,62	128.009,62
04.123.xxxx	*** Programa não identificado ***	0,00	0,00	128.009,62	128.009,62
04.123.xxxx.02.000006	MANUT. SECRETARIA DA FAZENDA	0,00	0,00	128.009,62	128.009,62
	Total da Unidade Orçamentária	0,00	0,00	2.160.764,64	2.160.764,64

Unidade Orçamentária: 02004 Secretaria de Relações Institucionais

Código	Especificação	Operações especiais	Projetos	Atividades	Total
4	Administração	0,00	0,00	75.610,24	75.610,24
4.122	Administração Geral	0,00	0,00	75.610,24	75.610,24
04.122.xxxx	*** Programa não identificado ***	0,00	0,00	75.610,24	75.610,24
04.122.xxxx.02.000007	MANUT. SECRETARIA DE RELAÇÕES INSTITUCIONAIS	0,00	0,00	75.610,24	75.610,24
	Total da Unidade Orçamentária	0,00	0,00	75.610,24	75.610,24

Administração Direta, Indireta ou Fundacional

Município de MONTE CASTELO

Competência: 2014

Unidade Orçamentária: 02005 Sec. de Articulação e Desenvolvimento Sustentável

Código	Especificação	Operações especiais	Projetos	Atividades	Total
18	Gestão Ambiental	0,00	0,00	102.935,24	102.935,24
18.541	Preservação e Conservação Ambiental	0,00	0,00	102.935,24	102.935,24
18.541.xxxx	*** Programa não identificado ***	0,00	0,00	102.935,24	102.935,24
18.541.xxxx.02.000008	MANUT. SECRETARIA DE ARTICULAÇÃO DE DESENV. SUSTENTÁVEL	0,00	0,00	102.935,24	102.935,24
	Total da Unidade Orçamentária	0,00	0,00	102.935,24	102.935,24

Unidade Orçamentária: 02006 Sec. de Comunicação Social e Turismo

Código	Especificação	Operações especiais	Projetos	Atividades	Total
23	Comércio e Serviços	0,00	0,00	12.989,61	12.989,61
23.695	Turismo	0,00	0,00	12.989,61	12.989,61
23.695.xxxx	*** Programa não identificado ***	0,00	0,00	12.989,61	12.989,61
23.695.xxxx.02.000009	MANUT. DA SECRETARIA DE COMUNICAÇÃO SOCIAL E TURISMO	0,00	0,00	12.989,61	12.989,61
27	Desporto e Lazer	0,00	14.000,00	0,00	14.000,00
27.812	Desporto Comunitário	0,00	14.000,00	0,00	14.000,00
27.812.xxxx	*** Programa não identificado ***	0,00	14.000,00	0,00	14.000,00
27.812.xxxx.01.000079	Aquisição de aparelhos para implantação de academia de ginástica ao ar livre - convênio 2014TR000724	0,00	14.000,00	0,00	14.000,00
	Total da Unidade Orçamentária	0,00	14.000,00	12.989,61	26.989,61

Unidade Orçamentária: 02007 Secretaria de Educação e Cultura

Código	Especificação	Operações especiais	Projetos	Atividades	Total
10	Saúde	0,00	0,00	67.410,96	67.410,96
10.306	Alimentação e Nutrição	0,00	0,00	67.410,96	67.410,96
10.306.xxxx	*** Programa não identificado ***	0,00	0,00	67.410,96	67.410,96
10.306.xxxx.02.000018	MANUTENÇÃO DA MERENDA ESCOLAR	0,00	0,00	67.410,96	67.410,96
12	Educação	0,00	809.206,55	3.824.093,81	4.633.300,36

Administração Direta, Indireta ou Fundacional

Município de MONTE CASTELO

Competência: 2014

12.361	Ensino Fundamental	0,00	710.285,61	3.600.827,47	4.311.113,08
12.361.xxxx	*** Programa não identificado ***	0,00	710.285,61	3.600.827,47	4.311.113,08
12.361.xxxx.01.000019	AQUISIÇÃO DE VEÍCULOS EDUCAÇÃO	0,00	33.370,00	0,00	33.370,00
12.361.xxxx.01.000020	CONSTRUÇÃO/AMPLIAÇÃO/REFORMA D REDE FISICA DO ENSINO FUNDAMENTAL	0,00	502.907,79	0,00	502.907,79
12.361.xxxx.01.000022	CONSTRUÇÃO/AMPLIAÇÃO/REFORMA DE QUADRAS ESPORTIVAS	0,00	123.544,82	0,00	123.544,82
12.361.xxxx.01.000073	Aquisição de NOTEBOOKS - Convênio 2013TR004794	0,00	50.463,00	0,00	50.463,00
12.361.xxxx.02.000010	MANUTENÇÃO DAS ATIVIDADES DO ENSINO FUNDAMENTAL	0,00	0,00	2.970.201,88	2.970.201,88
12.361.xxxx.02.000012	MANUTENÇÃO DAS ATIVIDADES DO TRANSPORTE ESCOLAR	0,00	0,00	630.625,59	630.625,59
12.362	Ensino Médio	0,00	0,00	2.640,00	2.640,00
12.362.xxxx	*** Programa não identificado ***	0,00	0,00	2.640,00	2.640,00
12.362.xxxx.02.000015	APOIO AO ENSINO MÉDIO	0,00	0,00	2.640,00	2.640,00
12.365	Educação Infantil	0,00	98.920,94	219.244,19	318.165,13
12.365.xxxx	*** Programa não identificado ***	0,00	98.920,94	219.244,19	318.165,13
12.365.xxxx.01.000021	CONSTRUÇÃO/AMPLIAÇÃO/REFORMA D REDE FISICA DO ENSINO INFANTIL	0,00	98.920,94	0,00	98.920,94
12.365.xxxx.02.000011	MANUTENÇÃO DA EDUCAÇÃO INFANTIL	0,00	0,00	219.244,19	219.244,19
12.366	Educação de Jovens e Adultos	0,00	0,00	368,17	368,17
12.366.xxxx	*** Programa não identificado ***	0,00	0,00	368,17	368,17
12.366.xxxx.02.000013	MANUTENÇÃO EDUCAÇÃO DE JOVENS E ADULTOS	0,00	0,00	368,17	368,17
12.367	Educação Especial	0,00	0,00	1.013,98	1.013,98
12.367.xxxx	*** Programa não identificado ***	0,00	0,00	1.013,98	1.013,98
12.367.xxxx.02.000014	MANUTENÇÃO DA EDUCAÇÃO ESPECIAL	0,00	0,00	1.013,98	1.013,98
13	Cultura	0,00	0,00	182.192,00	182.192,00
13.392	Difusão Cultural	0,00	0,00	182.192,00	182.192,00
13.392.xxxx	*** Programa não identificado ***	0,00	0,00	182.192,00	182.192,00
13.392.xxxx.02.000017	MANUTENÇÃO DAS ATIVIDADES CULTURAIS	0,00	0,00	182.192,00	182.192,00
	Total da Unidade Orçamentária	0,00	809.206,55	4.073.696,77	4.882.903,32

Unidade Orçamentária: 02008 Sec.Agricultura, Fomento Agrop. e Meio Ambiente

Administração Direta, Indireta ou Fundacional

Município de MONTE CASTELO

Competência: 2014

Unidade Orçamentária: 02008 Sec.Agricultura, Fomento Agrop. e Meio Ambiente

Código	Especificação	Operações especiais	Projetos	Atividades	Total
20	Agricultura	0,00	256.030,00	128.081,19	384.111,19
20.606	Extensão Rural	0,00	256.030,00	128.081,19	384.111,19
20.606.xxxx	*** Programa não identificado ***	0,00	256.030,00	128.081,19	384.111,19
20.606.xxxx.01.000024	AQUISIÇÃO DE VEÍCULOS, MÁQUINAS E EQUIPAMENTOS AGRICOLAS	0,00	256.030,00	0,00	256.030,00
20.606.xxxx.02.000023	MANUT. SEC. AGRICULTURA, FOMENTO AGROP. E MEIO AMBIENTE	0,00	0,00	128.081,19	128.081,19
Total da Unidade Orçamentária		0,00	256.030,00	128.081,19	384.111,19

Unidade Orçamentária: 02009 Secretaria de Obras e Serviços Públicos

Código	Especificação	Operações especiais	Projetos	Atividades	Total
6	Segurança Pública	0,00	0,00	174.398,10	174.398,10
6.181	Policimento	0,00	0,00	25.080,33	25.080,33
06.181.xxxx	*** Programa não identificado ***	0,00	0,00	25.080,33	25.080,33
06.181.xxxx.02.000028	MANUTENÇÃO DO CORPO DE BOMBEIROS	0,00	0,00	7.412,35	7.412,35
06.181.xxxx.02.000029	MANUTENÇÃO CONVÊNIO POLICIA CIVIL E MILITAR	0,00	0,00	17.667,98	17.667,98
6.182	Defesa Civil	0,00	0,00	149.317,77	149.317,77
06.182.xxxx	*** Programa não identificado ***	0,00	0,00	149.317,77	149.317,77
06.182.xxxx.02.000066	MANUT. DA COORDENADORIA MUNICIPAL DE PROTEÇÃO E DEFESA CIVIL	0,00	0,00	49.241,86	49.241,86
06.182.xxxx.02.000072	Reabilitação das Condições de Trafegabilidade nas Estradas Vicinais - Convênio n. 023/SDC/2013	0,00	0,00	100.075,91	100.075,91
15	Urbanismo	0,00	108.572,78	215.306,50	323.879,28
15.451	Infra-Estrutura Urbana	0,00	108.572,78	0,00	108.572,78
15.451.xxxx	*** Programa não identificado ***	0,00	108.572,78	0,00	108.572,78
15.451.xxxx.01.000031	CONSTRUÇÃO DE OBRAS DE INFRA-ESTRUTURA URBANA E PAVIMENTAÇÃO	0,00	108.572,78	0,00	108.572,78
15.452	Serviços Urbanos	0,00	0,00	215.306,50	215.306,50
15.452.xxxx	*** Programa não identificado ***	0,00	0,00	215.306,50	215.306,50
15.452.xxxx.02.000026	MANUTENÇÃO DOS SERVIÇOS URBANOS	0,00	0,00	33.118,00	33.118,00

Administração Direta, Indireta ou Fundacional

Município de MONTE CASTELO

Competência: 2014

15.452.xxxx.02.000027	MANUTENÇÃO DOS SERVIÇOS DE ILUMINAÇÃO PÚBLICA COSIP	0,00	0,00	182.188,50	182.188,50
26	Transporte	0,00	1.554.728,96	1.532.146,95	3.086.875,91
26.782	Transporte Rodoviário	0,00	1.554.728,96	1.532.146,95	3.086.875,91
26.782.xxxx	*** Programa não identificado ***	0,00	1.554.728,96	1.532.146,95	3.086.875,91
26.782.xxxx.01.000069	Pavimentação de Rua - Contrato CEF - 365.806-56/2011	0,00	95.449,53	0,00	95.449,53
26.782.xxxx.01.000070	Pavimentação de Rua - Contrato CEF - 366.456-40/2011	0,00	24.899,23	0,00	24.899,23
26.782.xxxx.01.000071	Pavimentação de Rua - Contrato CEF - 373.005-20/2011	0,00	64.608,15	0,00	64.608,15
26.782.xxxx.01.000077	Aquisição de Equipamentos - Convênio 2014TR000042	0,00	352.886,60	0,00	352.886,60
26.782.xxxx.01.000078	Pavimentação de Ruas no Perímetro Urbano - Convênio FUNDAM	0,00	729.084,19	0,00	729.084,19
26.782.xxxx.01.000080	Recuperação e Melhorias de Infraestrutura em Estradas Municipais - convênio 2014TR000936	0,00	242.139,90	0,00	242.139,90
26.782.xxxx.01.000087	Recuperação e Melhorias de Infraestrutura - convênio N. 2014TRR002808	0,00	45.661,36	0,00	45.661,36
26.782.xxxx.02.000024	MANUT. SEC. DE OBRAS E SERVIÇOS PÚBLICOS	0,00	0,00	1.532.146,95	1.532.146,95
Total da Unidade Orçamentária		0,00	1.663.301,74	1.921.851,55	3.585.153,29

Unidade Orçamentária: 02010 Secretaria Distrital de Residência Fuck

Código	Especificação	Operações especiais	Projetos	Atividades	Total
26	Transporte	0,00	0,00	24.310,09	24.310,09
26.782	Transporte Rodoviário	0,00	0,00	24.310,09	24.310,09
26.782.xxxx	*** Programa não identificado ***	0,00	0,00	24.310,09	24.310,09
26.782.xxxx.02.000033	MANUTENÇÃO SECRETARIA DISTRITO DE RESIDÊNCIA FUCK	0,00	0,00	24.310,09	24.310,09
Total da Unidade Orçamentária		0,00	0,00	24.310,09	24.310,09

Unidade Orçamentária: 02010 Secretaria de Projetos e Convênios

Código	Especificação	Operações especiais	Projetos	Atividades	Total
4	Administração	0,00	0,00	129.157,66	129.157,66
4.122	Administração Geral	0,00	0,00	129.157,66	129.157,66
04.122.xxxx	*** Programa não identificado ***	0,00	0,00	129.157,66	129.157,66
04.122.xxxx.02.000034	MANUTENÇÃO SECRETARIA DE PROJETOS E CONVÊNIOS	0,00	0,00	129.157,66	129.157,66

Administração Direta, Indireta ou Fundacional

Município de MONTE CASTELO

Competência: 2014

Total da Unidade Orçamentária	0,00	0,00	129.157,66	129.157,66
-------------------------------	------	------	------------	------------

Unidade Orçamentária: 02012 Encargos Gerais do Município

Código	Especificação	Operações especiais	Projetos	Atividades	Total
28	Encargos Especiais	0,00	0,00	1.052.069,52	1.052.069,52
28.843	Serviço da Dívida Interna	0,00	0,00	850.909,30	850.909,30
28.843.xxxx	*** Programa não identificado ***	0,00	0,00	850.909,30	850.909,30
28.843.xxxx.02.000035	PAGAMENTO DA DÍVIDA CONTRATADA	0,00	0,00	850.909,30	850.909,30
28.846	Outros Encargos Especiais	0,00	0,00	201.160,22	201.160,22
28.846.xxxx	*** Programa não identificado ***	0,00	0,00	201.160,22	201.160,22
28.846.xxxx.02.000036	PAGAMENTO DE PRECATÓRIOS	0,00	0,00	75.694,46	75.694,46
28.846.xxxx.02.000037	CONTRIBUIÇÃO AO PASEP	0,00	0,00	125.465,76	125.465,76
	Total da Unidade Orçamentária	0,00	0,00	1.052.069,52	1.052.069,52
	Total da Unidade Gestora	0,00	2.742.538,29	10.030.867,98	12.773.406,27

Unidade Gestora: Fundação Municipal de Esportes do Município de Monte Castelo

Unidade Orçamentária: 07001 FUNDAÇÃO MUNICIPAL DE ESPORTES - FEMEMC

Código	Especificação	Operações especiais	Projetos	Atividades	Total
27	Desporto e Lazer	0,00	0,00	58.538,38	58.538,38
27.812	Desporto Comunitário	0,00	0,00	58.538,38	58.538,38
27.812.xxxx	*** Programa não identificado ***	0,00	0,00	58.538,38	58.538,38
27.812.xxxx.02.000062	MANUT. DAS ATIVIDADES DA FUNDAÇÃO DE ESPORTES	0,00	0,00	58.538,38	58.538,38
	Total da Unidade Orçamentária	0,00	0,00	58.538,38	58.538,38
	Total da Unidade Gestora	0,00	0,00	58.538,38	58.538,38

Administração Direta, Indireta ou Fundacional

Município de MONTE CASTELO

Competência: 2014

Unidade Orçamentária: 04001 FUNDO MUNICIPAL DE ASSISTENCIA SOCIAL

Código	Especificação	Operações especiais	Projetos	Atividades	Total
8	Assistência Social	0,00	0,00	645.931,17	645.931,17
8.241	Assistência ao Idoso	0,00	0,00	12.192,95	12.192,95
08.241.xxxx	*** Programa não identificado ***	0,00	0,00	12.192,95	12.192,95
08.241.xxxx.02.000056	APOIO A PESSOAS DA TERCEIRA IDADE	0,00	0,00	12.192,95	12.192,95
8.242	Assistência ao Portador de Deficiência	0,00	0,00	5.690,88	5.690,88
08.242.xxxx	*** Programa não identificado ***	0,00	0,00	5.690,88	5.690,88
08.242.xxxx.02.000057	APOIO A PESSOAS PORTADORA DE DEFFICIÊNCIA	0,00	0,00	5.690,88	5.690,88
8.244	Assistência Comunitária	0,00	0,00	628.047,34	628.047,34
08.244.xxxx	*** Programa não identificado ***	0,00	0,00	628.047,34	628.047,34
08.244.xxxx.02.000054	MANUT. DA SECRETARIA DE PROMOÇÃO E ASSISTÊNCIA SOCIAL	0,00	0,00	324.098,07	324.098,07
08.244.xxxx.02.000055	MANUT. DOS PROGRAMAS SOCIAL DO MDS	0,00	0,00	268.462,37	268.462,37
08.244.xxxx.02.000081	MANUT. DO PROGRAMA DE PROTEÇÃO SOCIAL BÁSICA	0,00	0,00	12.151,12	12.151,12
08.244.xxxx.02.000082	MANUT. DO PROGRAMA DE PROTEÇÃO SOCIAL ESPECIAL DE MÉDIA COMPLEXIDADE	0,00	0,00	13.307,20	13.307,20
08.244.xxxx.02.000083	MANUT. DO PROGRAMA DE PROTEÇÃO SOCIAL ESPECIAL DE ALTA COMPLEXIDADE	0,00	0,00	7.338,88	7.338,88
08.244.xxxx.02.000084	MANUTENÇÃO DO PROGRAMA BENEFÍCIOS EVENTUAIS	0,00	0,00	2.689,70	2.689,70
	Total da Unidade Orçamentária	0,00	0,00	645.931,17	645.931,17
	Total da Unidade Gestora	0,00	0,00	645.931,17	645.931,17

Unidade Gestora: Fundo Municipal de Habitação de Interesse Social de Monte Castelo

Unidade Orçamentária: 06001 FUNDO MUN. DE HAB. DE INTERESSE SOCIAL - FHS

Código	Especificação	Operações especiais	Projetos	Atividades	Total
16	Habitação	0,00	0,00	36.763,90	36.763,90
16.482	Habitação Urbana	0,00	0,00	36.763,90	36.763,90

Administração Direta, Indireta ou Fundacional

Município de MONTE CASTELO

Competência: 2014

16.482.xxxx	*** Programa não identificado ***	0,00	0,00	36.763,90	36.763,90
16.482.xxxx.02.000059	MANUT. SEC. HABITAÇÃO, INTERESSE SOCIAL TRABALHO E RENDA	0,00	0,00	36.763,90	36.763,90
	Total da Unidade Orçamentária	0,00	0,00	36.763,90	36.763,90
	Total da Unidade Gestora	0,00	0,00	36.763,90	36.763,90

Unidade Gestora: Fundo Municipal de Saúde de Monte Castelo

Unidade Orçamentária: 03001 FUNDO MUNICIPAL DE SAÚDE

Código	Especificação	Operações especiais	Projetos	Atividades	Total
10	Saúde	0,00	532.719,25	4.100.781,21	4.633.500,46
10.301	Atenção Básica	0,00	526.119,25	3.859.761,99	4.385.881,24
10.301.xxxx	*** Programa não identificado ***	0,00	526.119,25	3.859.761,99	4.385.881,24
10.301.xxxx.01.000052	CONSTRUÇÃO/AMPLIAÇÃO/REFORMA DA REDE FÍSICA DE SAÚDE	0,00	210.299,84	0,00	210.299,84
10.301.xxxx.01.000053	AQUISIÇÃO DE VEÍCULOS SAÚDE	0,00	100.110,00	0,00	100.110,00
10.301.xxxx.01.000074	Reforma de UBS - Unidade da Saúde Central	0,00	134.109,41	0,00	134.109,41
10.301.xxxx.01.000075	Construção de Unidade Básica de Saúde - Centro	0,00	81.600,00	0,00	81.600,00
10.301.xxxx.02.000039	MANUTENÇÃO DAS AÇÕES E SERVIÇOS PÚBLICOS DE SAÚDE	0,00	0,00	1.903.252,78	1.903.252,78
10.301.xxxx.02.000040	MANUT. PROGRAMA COMPENSAÇÃO ESPECIFICIDADES REGIONAIS	0,00	0,00	1.160,00	1.160,00
10.301.xxxx.02.000041	MANUT. DO PISO DA ATENÇÃO BÁSICA - PAB	0,00	0,00	330.664,33	330.664,33
10.301.xxxx.02.000042	MANUT. DO PROGRAMA DE AGENTE COMUNITÁRIO DE SAÚDE - ACS	0,00	0,00	258.022,40	258.022,40
10.301.xxxx.02.000043	MANUT. DO PROGRAMA DE SAÚDE BUCAL - SB	0,00	0,00	63.135,43	63.135,43
10.301.xxxx.02.000044	MANUT. DO PROGRAMA DE SAÚDE DA FAMÍLIA - SF	0,00	0,00	298.096,34	298.096,34
10.301.xxxx.02.000045	MANUT. DO PROGRAMA - NASF	0,00	0,00	142.319,47	142.319,47
10.301.xxxx.02.000046	MANUT. DO PISO DE ATENÇÃO BÁSICA VARIÁVEL	0,00	0,00	329.831,67	329.831,67
10.301.xxxx.02.000048	MANUT. DO CENTRO DE ATENÇÃO PSICOSSOCIAL - CAPS	0,00	0,00	424.090,25	424.090,25
10.301.xxxx.02.000051	MANUT. DA ASSISTÊNCIA FARMACEUTICA	0,00	0,00	109.189,32	109.189,32
10.302	Assistência Hospitalar e Ambulatorial	0,00	0,00	177.687,67	177.687,67

Administração Direta, Indireta ou Fundacional

Município de MONTE CASTELO

Competência: 2014

10.302.xxxx	*** Programa não identificado ***	0,00	0,00	177.687,67	177.687,67
10.302.xxxx.02.000047	MANUT. DO PROGRAMA DE MÉDIA E ALTA COMPLEXIDADE - MAC	0,00	0,00	177.687,67	177.687,67
10.304	Vigilância Sanitária	0,00	0,00	416,00	416,00
10.304.xxxx	*** Programa não identificado ***	0,00	0,00	416,00	416,00
10.304.xxxx.02.000049	MANUT. DA VIGILÂNCIA SANITÁRIA	0,00	0,00	416,00	416,00
10.305	Vigilância Epidemiológica	0,00	6.600,00	62.915,55	69.515,55
10.305.xxxx	*** Programa não identificado ***	0,00	6.600,00	62.915,55	69.515,55
10.305.xxxx.01.000085	Aquisição de Computadores Salas de Vacinas	0,00	6.600,00	0,00	6.600,00
10.305.xxxx.02.000050	MANUT. VIGILÂNCIA SANITÁRIA EM SAÚDE EPIDEMIOLÓGICA	0,00	0,00	62.915,55	62.915,55
Total da Unidade Orçamentária		0,00	532.719,25	4.100.781,21	4.633.500,46
Total da Unidade Gestora		0,00	532.719,25	4.100.781,21	4.633.500,46

Unidade Gestora: Fundo para Infância e Adolescente de Monte Castelo

Unidade Orçamentária: 05001 FUNDO PARA INFÂNCIA E ADOLESCENTE

Código	Especificação	Operações especiais	Projetos	Atividades	Total
8	Assistência Social	0,00	0,00	2.881,20	2.881,20
8.243	Assistência à Criança e ao Adolescente	0,00	0,00	2.881,20	2.881,20
08.243.xxxx	*** Programa não identificado ***	0,00	0,00	2.881,20	2.881,20
08.243.xxxx.02.000058	MANUT. FUNDO MUNICIPAL DA INFÂNCIA E DO ADOLESCENTE	0,00	0,00	2.881,20	2.881,20
Total da Unidade Orçamentária		0,00	0,00	2.881,20	2.881,20
Total da Unidade Gestora		0,00	0,00	2.881,20	2.881,20

Unidade Gestora: Câmara Municipal de Monte Castelo

Unidade Orçamentária: 01001 Câmara Municipal de Veradores

Administração Direta, Indireta ou Fundacional

Município de MONTE CASTELO

Competência: 2014

Unidade Orçamentária: 01001 Camara Municipal de Veradores

Código	Especificação	Operações especiais	Projetos	Atividades	Total
1	Legislativa	0,00	0,00	764.038,99	764.038,99
1.031	Ação Legislativa	0,00	0,00	764.038,99	764.038,99
01.031.xxxx	*** Programa não identificado ***	0,00	0,00	764.038,99	764.038,99
01.031.xxxx.02.000001	MANUTENÇÃO DAS ATIVIDADES LEGISLATIVAS	0,00	0,00	764.038,99	764.038,99
	Total da Unidade Orçamentária	0,00	0,00	764.038,99	764.038,99
	Total da Unidade Gestora	0,00	0,00	764.038,99	764.038,99
	Total Geral	0,00	3.275.257,54	15.639.802,83	18.915.060,37



TRIBUNAL DE CONTAS DO ESTADO DE SANTA CATARINA

**TRIBUNAL
DE CONTAS
DE SANTA
CATARINA**

LOTAÇÃO: DMU/CGEM/DIV3

PROCESSO Nº: @PCP 15/00080311
INTERESSADO: Aldomir Roskamp
UNIDADE GESTORA: Prefeitura Municipal de Monte Castelo

TERMO DE JUNTADA

Por determinação do Sr. Diretor, juntei aos autos, na presente data, os documentos(s) de folha(s) 262 à 272.

Florianópolis, 25 de setembro de 2015.

VERONICA LIMA CORREA

Demonstrativo de Funções, Subfunções e Programas por Projetos e Atividades - Anexo 07

Administração Direta, Indireta ou Fundacional

Município de MONTE CASTELO

Competência: 2014

Código	Especificação	Operações especiais	Projetos	Atividades	Total
01	Legislativa	0,00	0,00	764.038,99	764.038,99
01.031	Ação Legislativa	0,00	0,00	764.038,99	764.038,99
01.031.xxxx	*** Programa não identificado ***	0,00	0,00	764.038,99	764.038,99
01.031.xxxx.02.000001	MANUTENÇÃO DAS ATIVIDADES LEGISLATIVAS	0,00	0,00	764.038,99	764.038,99
04	Administração	0,00	0,00	2.714.934,01	2.714.934,01
04.122	Administração Geral	0,00	0,00	2.586.924,39	2.586.924,39
04.122.xxxx	*** Programa não identificado ***	0,00	0,00	2.586.924,39	2.586.924,39
04.122.xxxx.02.000003	MANUT. DO GABINETE DO PREFEITO E VICE-PREFEITO	0,00	0,00	349.401,47	349.401,47
04.122.xxxx.02.000004	MANUT. SECRETARIA DE ADMINISTRAÇÃO	0,00	0,00	2.032.755,02	2.032.755,02
04.122.xxxx.02.000007	MANUT. SECRETARIA DE RELAÇÕES INSTITUCIONAIS	0,00	0,00	75.610,24	75.610,24
04.122.xxxx.02.000034	MANUTENÇÃO SECRETARIA DE PROJETOS E CONVÊNIOS	0,00	0,00	129.157,66	129.157,66
04.123	Administração Financeira	0,00	0,00	128.009,62	128.009,62
04.123.xxxx	*** Programa não identificado ***	0,00	0,00	128.009,62	128.009,62
04.123.xxxx.02.000006	MANUT. SECRETARIA DA FAZENDA	0,00	0,00	128.009,62	128.009,62
06	Segurança Pública	0,00	0,00	174.398,10	174.398,10
06.181	Policimento	0,00	0,00	25.080,33	25.080,33
06.181.xxxx	*** Programa não identificado ***	0,00	0,00	25.080,33	25.080,33
06.181.xxxx.02.000028	MANUTENÇÃO DO CORPO DE BOMBEIROS	0,00	0,00	7.412,35	7.412,35
06.181.xxxx.02.000029	MANUTENÇÃO CONVÊNIO POLICIA CIVIL E MILITAR	0,00	0,00	17.667,98	17.667,98
06.182	Defesa Civil	0,00	0,00	149.317,77	149.317,77
06.182.xxxx	*** Programa não identificado ***	0,00	0,00	149.317,77	149.317,77
06.182.xxxx.02.000066	MANUT. DA COORDENADORIA MUNICIPAL DE PROTEÇÃO E DEFESA CIVIL	0,00	0,00	49.241,86	49.241,86
06.182.xxxx.02.000072	Reabilitação das Condições de Trafegabilidade nas Estradas Vicinais - Convênio n. 023/SDC/2013	0,00	0,00	100.075,91	100.075,91
08	Assistência Social	0,00	0,00	648.812,37	648.812,37
08.241	Assistência ao Idoso	0,00	0,00	12.192,95	12.192,95
08.241.xxxx	*** Programa não identificado ***	0,00	0,00	12.192,95	12.192,95
08.241.xxxx.02.000056	APOIO A PESSOAS DA TERCEIRA IDADE	0,00	0,00	12.192,95	12.192,95
08.242	Assistência ao Portador de Deficiência	0,00	0,00	5.690,88	5.690,88

Demonstrativo de Funções, Subfunções e Programas por Projetos e Atividades - Anexo 07

Administração Direta, Indireta ou Fundacional

Município de MONTE CASTELO

Competência: 2014

Código	Especificação	Operações especiais	Projetos	Atividades	Total
08.242.xxxx	*** Programa não identificado ***	0,00	0,00	5.690,88	5.690,88
08.242.xxxx.02.000057	APOIO A PESSOAS PORTADORA DE DEFICIÊNCIA	0,00	0,00	5.690,88	5.690,88
08.243	Assistência à Criança e ao Adolescente	0,00	0,00	2.881,20	2.881,20
08.243.xxxx	*** Programa não identificado ***	0,00	0,00	2.881,20	2.881,20
08.243.xxxx.02.000058	MANUT. FUNDO MUNICIPAL DA INFÂNCIA E DO ADOLESCENTE	0,00	0,00	2.881,20	2.881,20
08.244	Assistência Comunitária	0,00	0,00	628.047,34	628.047,34
08.244.xxxx	*** Programa não identificado ***	0,00	0,00	628.047,34	628.047,34
08.244.xxxx.02.000054	MANUT. DA SECRETARIA DE PROMOÇÃO E ASSISTÊNCIA SOCIAL	0,00	0,00	324.098,07	324.098,07
08.244.xxxx.02.000055	MANUT. DOS PROGRAMAS SOCIAL DO MDS	0,00	0,00	268.462,37	268.462,37
08.244.xxxx.02.000081	MANUT. DO PROGRAMA DE PROTEÇÃO SOCIAL BÁSICA	0,00	0,00	12.151,12	12.151,12
08.244.xxxx.02.000082	MANUT. DO PROGRAMA DE PROTEÇÃO SOCIAL ESPECIAL DE MÉDIA COMPLEXIDADE	0,00	0,00	13.307,20	13.307,20
08.244.xxxx.02.000083	MANUT. DO PROGRAMA DE PROTEÇÃO SOCIAL ESPECIAL DE ALTA COMPLEXIDADE	0,00	0,00	7.338,88	7.338,88
08.244.xxxx.02.000084	MANUTENÇÃO DO PROGRAMA BENEFÍCIOS EVENTUAIS	0,00	0,00	2.689,70	2.689,70
10	Saúde	0,00	532.719,25	4.168.192,17	4.700.911,42
10.301	Atenção Básica	0,00	526.119,25	3.859.761,99	4.385.881,24
10.301.xxxx	*** Programa não identificado ***	0,00	526.119,25	3.859.761,99	4.385.881,24
10.301.xxxx.01.000052	CONSTRUÇÃO/AMPLIAÇÃO/REFORMA DA REDE FÍSICA DE SAÚDE	0,00	210.299,84	0,00	210.299,84
10.301.xxxx.01.000053	AQUISIÇÃO DE VEÍCULOS SAÚDE	0,00	100.110,00	0,00	100.110,00
10.301.xxxx.01.000074	Reforma de UBS - Unidade da Saúde Central	0,00	134.109,41	0,00	134.109,41
10.301.xxxx.01.000075	Construção de Unidade Básica de Saúde - Centro	0,00	81.600,00	0,00	81.600,00
10.301.xxxx.02.000039	MANUTENÇÃO DAS AÇÕES E SERVIÇOS PÚBLICOS DE SAÚDE	0,00	0,00	1.903.252,78	1.903.252,78
10.301.xxxx.02.000040	MANUT. PROGRAMA COMPENSAÇÃO ESPECIFICIDADES REGIONAIS	0,00	0,00	1.160,00	1.160,00
10.301.xxxx.02.000041	MANUT. DO PISO DA ATENÇÃO BÁSICA - PAB	0,00	0,00	330.664,33	330.664,33
10.301.xxxx.02.000042	MANUT. DO PROGRAMA DE AGENTE COMUNITÁRIO DE SAÚDE - ACS	0,00	0,00	258.022,40	258.022,40
10.301.xxxx.02.000043	MANUT. DO PROGRAMA DE SAÚDE BUCAL - SB	0,00	0,00	63.135,43	63.135,43
10.301.xxxx.02.000044	MANUT. DO PROGRAMA DE SAÚDE DA FAMÍLIA - SF	0,00	0,00	298.096,34	298.096,34
10.301.xxxx.02.000045	MANUT. DO PROGRAMA - NASF	0,00	0,00	142.319,47	142.319,47

Demonstrativo de Funções, Subfunções e Programas por Projetos e Atividades - Anexo 07

Administração Direta, Indireta ou Fundacional

Município de MONTE CASTELO

Competência: 2014

Código	Especificação	Operações especiais	Projetos	Atividades	Total
10.301.xxxx.02.000046	MANUT. DO PISO DE ATENÇÃO BÁSICA VARIÁVEL	0,00	0,00	329.831,67	329.831,67
10.301.xxxx.02.000048	MANUT. DO CENTRO DE ATENÇÃO PSICOSSOCIAL - CAPS	0,00	0,00	424.090,25	424.090,25
10.301.xxxx.02.000051	MANUT. DA ASSISTÊNCIA FARMACEUTICA	0,00	0,00	109.189,32	109.189,32
10.302	Assistência Hospitalar e Ambulatorial	0,00	0,00	177.687,67	177.687,67
10.302.xxxx	*** Programa não identificado ***	0,00	0,00	177.687,67	177.687,67
10.302.xxxx.02.000047	MANUT. DO PROGRAMA DE MÉDIA E ALTA COMPLEXIDADE - MAC	0,00	0,00	177.687,67	177.687,67
10.304	Vigilância Sanitária	0,00	0,00	416,00	416,00
10.304.xxxx	*** Programa não identificado ***	0,00	0,00	416,00	416,00
10.304.xxxx.02.000049	MANUT. DA VIGILÂNCIA SANITÁRIA	0,00	0,00	416,00	416,00
10.305	Vigilância Epidemiológica	0,00	6.600,00	62.915,55	69.515,55
10.305.xxxx	*** Programa não identificado ***	0,00	6.600,00	62.915,55	69.515,55
10.305.xxxx.01.000085	Aquisição de Computadores Salas de Vacinas	0,00	6.600,00	0,00	6.600,00
10.305.xxxx.02.000050	MANUT. VIGILÂNCIA SANITÁRIA EM SAÚDE EPIDEMIOLÓGICA	0,00	0,00	62.915,55	62.915,55
10.306	Alimentação e Nutrição	0,00	0,00	67.410,96	67.410,96
10.306.xxxx	*** Programa não identificado ***	0,00	0,00	67.410,96	67.410,96
10.306.xxxx.02.000018	MANUTENÇÃO DA MERENDA ESCOLAR	0,00	0,00	67.410,96	67.410,96
12	Educação	0,00	809.206,55	3.824.093,81	4.633.300,36
12.361	Ensino Fundamental	0,00	710.285,61	3.600.827,47	4.311.113,08
12.361.xxxx	*** Programa não identificado ***	0,00	710.285,61	3.600.827,47	4.311.113,08
12.361.xxxx.01.000019	AQUISIÇÃO DE VEÍCULOS EDUCAÇÃO	0,00	33.370,00	0,00	33.370,00
12.361.xxxx.01.000020	CONSTRUÇÃO/AMPLIAÇÃO/REFORMA D REDE FISICA DO ENSINO FUNDAMENTAL	0,00	502.907,79	0,00	502.907,79
12.361.xxxx.01.000022	CONSTRUÇÃO/AMPLIAÇÃO/REFORMA DE QUADRAS ESPORTIVAS	0,00	123.544,82	0,00	123.544,82
12.361.xxxx.01.000073	Aquisição de NOTEBOOKS - Convênio 2013TR004794	0,00	50.463,00	0,00	50.463,00
12.361.xxxx.02.000010	MANUTENÇÃO DAS ATIVIDADES DO ENSINO FUNDAMENTAL	0,00	0,00	2.970.201,88	2.970.201,88
12.361.xxxx.02.000012	MANUTENÇÃO DAS ATIVIDADES DO TRANSPORTE ESCOLAR	0,00	0,00	630.625,59	630.625,59
12.362	Ensino Médio	0,00	0,00	2.640,00	2.640,00
12.362.xxxx	*** Programa não identificado ***	0,00	0,00	2.640,00	2.640,00
12.362.xxxx.02.000015	APOIO AO ENSINO MÉDIO	0,00	0,00	2.640,00	2.640,00

Município de MONTE CASTELO

Competência: 2014

Código	Especificação	Operações especiais	Projetos	Atividades	Total
12.365	Educação Infantil	0,00	98.920,94	219.244,19	318.165,13
12.365.xxxx	*** Programa não identificado ***	0,00	98.920,94	219.244,19	318.165,13
12.365.xxxx.01.000021	CONSTRUÇÃO/AMPLIAÇÃO/REFORMA D REDE FISICA DO ENSINO INFANTIL	0,00	98.920,94	0,00	98.920,94
12.365.xxxx.02.000011	MANUTENÇÃO DA EDUCAÇÃO INFANTIL	0,00	0,00	219.244,19	219.244,19
12.366	Educação de Jovens e Adultos	0,00	0,00	368,17	368,17
12.366.xxxx	*** Programa não identificado ***	0,00	0,00	368,17	368,17
12.366.xxxx.02.000013	MANUTENÇÃO EDUCAÇÃO DE JOVENS E ADULTOS	0,00	0,00	368,17	368,17
12.367	Educação Especial	0,00	0,00	1.013,98	1.013,98
12.367.xxxx	*** Programa não identificado ***	0,00	0,00	1.013,98	1.013,98
12.367.xxxx.02.000014	MANUTENÇÃO DA EDUCAÇÃO ESPECIAL	0,00	0,00	1.013,98	1.013,98
13	Cultura	0,00	0,00	182.192,00	182.192,00
13.392	Difusão Cultural	0,00	0,00	182.192,00	182.192,00
13.392.xxxx	*** Programa não identificado ***	0,00	0,00	182.192,00	182.192,00
13.392.xxxx.02.000017	MANUTENÇÃO DAS ATIVIDADES CULTURAIS	0,00	0,00	182.192,00	182.192,00
15	Urbanismo	0,00	108.572,78	215.306,50	323.879,28
15.451	Infra-Estrutura Urbana	0,00	108.572,78	0,00	108.572,78
15.451.xxxx	*** Programa não identificado ***	0,00	108.572,78	0,00	108.572,78
15.451.xxxx.01.000031	CONSTRUÇÃO DE OBRAS DE INFRA-ESTRUTURA URBANA E PAVIMENTAÇÃO	0,00	108.572,78	0,00	108.572,78
15.452	Serviços Urbanos	0,00	0,00	215.306,50	215.306,50
15.452.xxxx	*** Programa não identificado ***	0,00	0,00	215.306,50	215.306,50
15.452.xxxx.02.000026	MANUTENÇÃO DOS SERVIÇOS URBANOS	0,00	0,00	33.118,00	33.118,00
15.452.xxxx.02.000027	MANUTENÇÃO DOS SERVIÇOS DE ILUMINAÇÃO PÚBLICA COSIP	0,00	0,00	182.188,50	182.188,50
16	Habitação	0,00	0,00	36.763,90	36.763,90
16.482	Habitação Urbana	0,00	0,00	36.763,90	36.763,90
16.482.xxxx	*** Programa não identificado ***	0,00	0,00	36.763,90	36.763,90
16.482.xxxx.02.000059	MANUT. SEC. HABITAÇÃO, INTERESSE SOCIAL TRABALHO E RENDA	0,00	0,00	36.763,90	36.763,90
18	Gestão Ambiental	0,00	0,00	102.935,24	102.935,24
18.541	Preservação e Conservação Ambiental	0,00	0,00	102.935,24	102.935,24

Município de MONTE CASTELO

Competência: 2014

Código	Especificação	Operações especiais	Projetos	Atividades	Total
18.541.xxxx	*** Programa não identificado ***	0,00	0,00	102.935,24	102.935,24
18.541.xxxx.02.000008	MANUT. SECRETARIA DE ARTICULAÇÃO DE DESENV. SUSTENTÁVEL	0,00	0,00	102.935,24	102.935,24
20	Agricultura	0,00	256.030,00	128.081,19	384.111,19
20.606	Extensão Rural	0,00	256.030,00	128.081,19	384.111,19
20.606.xxxx	*** Programa não identificado ***	0,00	256.030,00	128.081,19	384.111,19
20.606.xxxx.01.000024	AQUISIÇÃO DE VEÍCULOS, MÁQUINAS E EQUIPAMENTOS AGRICOLAS	0,00	256.030,00	0,00	256.030,00
20.606.xxxx.02.000023	MANUT. SEC. AGRICULTURA, FOMENTO AGROP. E MEIO AMBIENTE	0,00	0,00	128.081,19	128.081,19
23	Comércio e Serviços	0,00	0,00	12.989,61	12.989,61
23.695	Turismo	0,00	0,00	12.989,61	12.989,61
23.695.xxxx	*** Programa não identificado ***	0,00	0,00	12.989,61	12.989,61
23.695.xxxx.02.000009	MANUT. DA SECRETARIA DE COMUNICAÇÃO SOCIAL E TURISMO	0,00	0,00	12.989,61	12.989,61
26	Transporte	0,00	1.554.728,96	1.556.457,04	3.111.186,00
26.782	Transporte Rodoviário	0,00	1.554.728,96	1.556.457,04	3.111.186,00
26.782.xxxx	*** Programa não identificado ***	0,00	1.554.728,96	1.556.457,04	3.111.186,00
26.782.xxxx.01.000069	Pavimentação de Rua - Contrato CEF - 365.806-56/2011	0,00	95.449,53	0,00	95.449,53
26.782.xxxx.01.000070	Pavimentação de Rua - Contrato CEF - 366.456-40/2011	0,00	24.899,23	0,00	24.899,23
26.782.xxxx.01.000071	Pavimentação de Rua - Contrato CEF - 373.005-20/2011	0,00	64.608,15	0,00	64.608,15
26.782.xxxx.01.000077	Aquisição de Equipamentos - Convênio 2014TR000042	0,00	352.886,60	0,00	352.886,60
26.782.xxxx.01.000078	Pavimentação de Ruas no Perímetro Urbano - Convênio FUNDAM	0,00	729.084,19	0,00	729.084,19
26.782.xxxx.01.000080	Recuperação e Melhorias de Infraestrutura em Estradas Municipais - convênio 2014TR000936	0,00	242.139,90	0,00	242.139,90
26.782.xxxx.01.000087	Recuperação e Melhorias de Infraestrutura - convênio N. 2014TRR002808	0,00	45.661,36	0,00	45.661,36
26.782.xxxx.02.000024	MANUT. SEC. DE OBRAS E SERVIÇOS PÚBLICOS	0,00	0,00	1.532.146,95	1.532.146,95
26.782.xxxx.02.000033	MANUTENÇÃO SECRETARIA DISTRITO DE RESIDÊNCIA FUCK	0,00	0,00	24.310,09	24.310,09
27	Desporto e Lazer	0,00	14.000,00	58.538,38	72.538,38
27.812	Desporto Comunitário	0,00	14.000,00	58.538,38	72.538,38
27.812.xxxx	*** Programa não identificado ***	0,00	14.000,00	58.538,38	72.538,38
27.812.xxxx.01.000079	Aquisição de aparelhos para implantação de academia de ginástica ao ar livre - convênio 2014TR000724	0,00	14.000,00	0,00	14.000,00

Demonstrativo de Funções, Subfunções e Programas por Projetos e Atividades - Anexo 07

Administração Direta, Indireta ou Fundacional

Município de MONTE CASTELO

Competência: 2014

Código	Especificação	Operações especiais	Projetos	Atividades	Total
27.812.xxxx.02.000062	MANUT. DAS ATIVIDADES DA FUNDAÇÃO DE ESPORTES	0,00	0,00	58.538,38	58.538,38
28	Encargos Especiais	0,00	0,00	1.052.069,52	1.052.069,52
28.843	Serviço da Dívida Interna	0,00	0,00	850.909,30	850.909,30
28.843.xxxx	*** Programa não identificado ***	0,00	0,00	850.909,30	850.909,30
28.843.xxxx.02.000035	PAGAMENTO DA DÍVIDA CONTRATADA	0,00	0,00	850.909,30	850.909,30
28.846	Outros Encargos Especiais	0,00	0,00	201.160,22	201.160,22
28.846.xxxx	*** Programa não identificado ***	0,00	0,00	201.160,22	201.160,22
28.846.xxxx.02.000036	PAGAMENTO DE PRECATÓRIOS	0,00	0,00	75.694,46	75.694,46
28.846.xxxx.02.000037	CONTRIBUIÇÃO AO PASEP	0,00	0,00	125.465,76	125.465,76
	Total Geral	0,00	3.275.257,54	15.639.802,83	18.915.060,37



TRIBUNAL DE CONTAS DO ESTADO DE SANTA CATARINA

LOTAÇÃO: DMU/CGEM/DIV3

PROCESSO Nº: @PCP 15/00080311
INTERESSADO: Aldomir Roskamp
UNIDADE GESTORA: Prefeitura Municipal de Monte Castelo

TERMO DE JUNTADA

Por determinação do Sr. Diretor, juntei aos autos, na presente data, os documentos(s) de folha(s) 273 à 279.

Florianópolis, 25 de setembro de 2015.

VERONICA LIMA CORREA

Município de MONTE CASTELO

Competência: 2014

Código	Especificação	Ordinário	Vinculado	Total
01	Legislativa	764.038,99	0,00	764.038,99
01.031	Ação Legislativa	764.038,99	0,00	764.038,99
01.031.xxxx	*** Programa não identificado ***	764.038,99	0,00	764.038,99
01.031.xxxx.02.000001	MANUTENÇÃO DAS ATIVIDADES LEGISLATIVAS	764.038,99	0,00	764.038,99
04	Administração	2.651.387,81	63.546,20	2.714.934,01
04.122	Administração Geral	2.523.378,19	63.546,20	2.586.924,39
04.122.xxxx	*** Programa não identificado ***	2.523.378,19	63.546,20	2.586.924,39
04.122.xxxx.02.000003	MANUT. DO GABINETE DO PREFEITO E VICE-PREFEITO	349.401,47	0,00	349.401,47
04.122.xxxx.02.000004	MANUT. SECRETARIA DE ADMINISTRAÇÃO	1.969.208,82	63.546,20	2.032.755,02
04.122.xxxx.02.000007	MANUT. SECRETARIA DE RELAÇÕES INSTITUCIONAIS	75.610,24	0,00	75.610,24
04.122.xxxx.02.000034	MANUTENÇÃO SECRETARIA DE PROJETOS E CONVÊNIOS	129.157,66	0,00	129.157,66
04.123	Administração Financeira	128.009,62	0,00	128.009,62
04.123.xxxx	*** Programa não identificado ***	128.009,62	0,00	128.009,62
04.123.xxxx.02.000006	MANUT. SECRETARIA DA FAZENDA	128.009,62	0,00	128.009,62
06	Segurança Pública	30.414,21	143.983,89	174.398,10
06.181	Policimento	7.412,35	17.667,98	25.080,33
06.181.xxxx	*** Programa não identificado ***	7.412,35	17.667,98	25.080,33
06.181.xxxx.02.000028	MANUTENÇÃO DO CORPO DE BOMBEIROS	7.412,35	0,00	7.412,35
06.181.xxxx.02.000029	MANUTENÇÃO CONVÊNIO POLICIA CIVIL E MILITAR	0,00	17.667,98	17.667,98
06.182	Defesa Civil	23.001,86	126.315,91	149.317,77
06.182.xxxx	*** Programa não identificado ***	23.001,86	126.315,91	149.317,77
06.182.xxxx.02.000066	MANUT. DA COORDENADORIA MUNICIPAL DE PROTEÇÃO E DEFESA CIVIL	23.001,86	26.240,00	49.241,86
06.182.xxxx.02.000072	Reabilitação das Condições de Trafegabilidade nas Estradas Vicinais - Convênio n. 023/SDC/2013	0,00	100.075,91	100.075,91
08	Assistência Social	326.979,27	321.833,10	648.812,37
08.241	Assistência ao Idoso	0,00	12.192,95	12.192,95
08.241.xxxx	*** Programa não identificado ***	0,00	12.192,95	12.192,95
08.241.xxxx.02.000056	APOIO A PESSOAS DA TERCEIRA IDADE	0,00	12.192,95	12.192,95
08.242	Assistência ao Portador de Deficiência	0,00	5.690,88	5.690,88
08.242.xxxx	*** Programa não identificado ***	0,00	5.690,88	5.690,88
08.242.xxxx.02.000057	APOIO A PESSOAS PORTADORA DE DEFFICIÊNCIA	0,00	5.690,88	5.690,88
08.243	Assistência à Criança e ao Adolescente	2.881,20	0,00	2.881,20
08.243.xxxx	*** Programa não identificado ***	2.881,20	0,00	2.881,20
08.243.xxxx.02.000058	MANUT. FUNDO MUNICIPAL DA INFÂNCIA E DO ADOLESCENTE	2.881,20	0,00	2.881,20
08.244	Assistência Comunitária	324.098,07	303.949,27	628.047,34
08.244.xxxx	*** Programa não identificado ***	324.098,07	303.949,27	628.047,34
08.244.xxxx.02.000054	MANUT. DA SECRETARIA DE PROMOÇÃO E ASSISTÊNCIA SOCIAL	324.098,07	0,00	324.098,07
08.244.xxxx.02.000055	MANUT. DOS PROGRAMAS SOCIAL DO MDS	0,00	268.462,37	268.462,37
08.244.xxxx.02.000081	MANUT. DO PROGRAMA DE PROTEÇÃO SOCIAL BÁSICA	0,00	12.151,12	12.151,12
08.244.xxxx.02.000082	MANUT. DO PROGRAMA DE PROTEÇÃO SOCIAL ESPECIAL DE MÉDIA COMPLEXIDADE	0,00	13.307,20	13.307,20
08.244.xxxx.02.000083	MANUT. DO PROGRAMA DE PROTEÇÃO SOCIAL ESPECIAL DE ALTA COMPLEXIDADE	0,00	7.338,88	7.338,88
08.244.xxxx.02.000084	MANUTENÇÃO DO PROGRAMA BENEFÍCIOS EVENTUAIS	0,00	2.689,70	2.689,70
10	Saúde	11.852,49	4.689.058,93	4.700.911,42

Anexo 8 - Consolidado

Município de MONTE CASTELO

Competência: 2014

Código	Especificação	Ordinário	Vinculado	Total
10.301	Atenção Básica	0,00	4.385.881,24	4.385.881,24
10.301.xxxx	*** Programa não identificado ***	0,00	4.385.881,24	4.385.881,24
10.301.xxxx.01.000052	FÍSICA DE SAÚDE CONSTRUÇÃO/AMPLIAÇÃO/REFORMA DA REDE	0,00	210.299,84	210.299,84
10.301.xxxx.01.000053	AQUISIÇÃO DE VEÍCULOS SAÚDE	0,00	100.110,00	100.110,00
10.301.xxxx.01.000074	Reforma de UBS - Unidade da Saúde Central	0,00	134.109,41	134.109,41
10.301.xxxx.01.000075	Construção de Unidade Básica de Saúde - Centro	0,00	81.600,00	81.600,00
10.301.xxxx.02.000039	DE SAÚDE MANUTENÇÃO DAS AÇÕES E SERVIÇOS PÚBLICOS	0,00	1.903.252,78	1.903.252,78
10.301.xxxx.02.000040	ESPECIFICIDADES REGIONAIS MANUT. PROGRAMA COMPENSAÇÃO	0,00	1.160,00	1.160,00
10.301.xxxx.02.000041	MANUT. DO PISO DA ATENÇÃO BÁSICA - PAB	0,00	330.664,33	330.664,33
10.301.xxxx.02.000042	DE SAÚDE - ACS MANUT. DO PROGRAMA DE AGENTE COMUNITÁRIO	0,00	258.022,40	258.022,40
10.301.xxxx.02.000043	MANUT. DO PROGRAMA DE SAÚDE BUCAL - SB	0,00	63.135,43	63.135,43
10.301.xxxx.02.000044	MANUT. DO PROGRAMA DE SAÚDE DA FAMÍLIA - SF	0,00	298.096,34	298.096,34
10.301.xxxx.02.000045	MANUT. DO PROGRAMA - NASF	0,00	142.319,47	142.319,47
10.301.xxxx.02.000046	MANUT. DO PISO DE ATENÇÃO BÁSICA VARIÁVEL	0,00	329.831,67	329.831,67
10.301.xxxx.02.000048	MANUT. DO CENTRO DE ATENÇÃO PSICOSSOCIAL -	0,00	424.090,25	424.090,25
10.301.xxxx.02.000051	CAPS MANUT. DA ASSISTÊNCIA FARMACEUTICA	0,00	109.189,32	109.189,32
10.302	Assistência Hospitalar e Ambulatorial	0,00	177.687,67	177.687,67
10.302.xxxx	*** Programa não identificado ***	0,00	177.687,67	177.687,67
10.302.xxxx.02.000047	MANUT. DO PROGRAMA DE MÉDIA E ALTA	0,00	177.687,67	177.687,67
10.304	Vigilância Sanitária	0,00	416,00	416,00
10.304.xxxx	*** Programa não identificado ***	0,00	416,00	416,00
10.304.xxxx.02.000049	MANUT. DA VIGILÂNCIA SANITÁRIA	0,00	416,00	416,00
10.305	Vigilância Epidemiológica	0,00	69.515,55	69.515,55
10.305.xxxx	*** Programa não identificado ***	0,00	69.515,55	69.515,55
10.305.xxxx.01.000085	Aquisição de Computadores Salas de Vacinas	0,00	6.600,00	6.600,00
10.305.xxxx.02.000050	EPIDEMIOLÓGICA MANUT. VIGILÂNCIA SANITÁRIA EM SAÚDE	0,00	62.915,55	62.915,55
10.306	Alimentação e Nutrição	11.852,49	55.558,47	67.410,96
10.306.xxxx	*** Programa não identificado ***	11.852,49	55.558,47	67.410,96
10.306.xxxx.02.000018	MANUTENÇÃO DA MERENDA ESCOLAR	11.852,49	55.558,47	67.410,96
12	Educação	3.153,98	4.630.146,38	4.633.300,36
12.361	Ensino Fundamental	0,00	4.311.113,08	4.311.113,08
12.361.xxxx	*** Programa não identificado ***	0,00	4.311.113,08	4.311.113,08
12.361.xxxx.01.000019	AQUISIÇÃO DE VEÍCULOS EDUCAÇÃO	0,00	33.370,00	33.370,00
12.361.xxxx.01.000020	DO ENSINO FUNDAMENTAL CONSTRUÇÃO/AMPLIAÇÃO/REFORMA D REDE FISICA	0,00	502.907,79	502.907,79
12.361.xxxx.01.000022	ESPORTIVAS CONSTRUÇÃO/AMPLIAÇÃO/REFORMA DE QUADRAS	0,00	123.544,82	123.544,82
12.361.xxxx.01.000073	Aquisição de NOTEBOOKS - Convênio 2013TR004794	0,00	50.463,00	50.463,00
12.361.xxxx.02.000010	FUNDAMENTAL MANUTENÇÃO DAS ATIVIDADES DO ENSINO	0,00	2.970.201,88	2.970.201,88
12.361.xxxx.02.000012	ESCOLAR MANUTENÇÃO DAS ATIVIDADES DO TRANSPORTE	0,00	630.625,59	630.625,59
12.362	Ensino Médio	2.640,00	0,00	2.640,00
12.362.xxxx	*** Programa não identificado ***	2.640,00	0,00	2.640,00
12.362.xxxx.02.000015	APOIO AO ENSINO MÉDIO	2.640,00	0,00	2.640,00
12.365	Educação Infantil	0,00	318.165,13	318.165,13

Município de MONTE CASTELO
Competência: 2014

Código	Especificação	Ordinário	Vinculado	Total
12.365.xxxx	*** Programa não identificado ***	0,00	318.165,13	318.165,13
12.365.xxxx.01.000021	CONSTRUÇÃO/AMPLIAÇÃO/REFORMA D REDE FISICA DO ENSINO INFANTIL	0,00	98.920,94	98.920,94
12.365.xxxx.02.000011	MANUTENÇÃO DA EDUCAÇÃO INFANTIL	0,00	219.244,19	219.244,19
12.366	Educação de Jovens e Adultos	0,00	368,17	368,17
12.366.xxxx	*** Programa não identificado ***	0,00	368,17	368,17
12.366.xxxx.02.000013	MANUTENÇÃO EDUCAÇÃO DE JOVENS E ADULTOS	0,00	368,17	368,17
12.367	Educação Especial	513,98	500,00	1.013,98
12.367.xxxx	*** Programa não identificado ***	513,98	500,00	1.013,98
12.367.xxxx.02.000014	MANUTENÇÃO DA EDUCAÇÃO ESPECIAL	513,98	500,00	1.013,98
13	Cultura	182.192,00	0,00	182.192,00
13.392	Difusão Cultural	182.192,00	0,00	182.192,00
13.392.xxxx	*** Programa não identificado ***	182.192,00	0,00	182.192,00
13.392.xxxx.02.000017	MANUTENÇÃO DAS ATIVIDADES CULTURAIS	182.192,00	0,00	182.192,00
15	Urbanismo	53.927,23	269.952,05	323.879,28
15.451	Infra-Estrutura Urbana	20.372,78	88.200,00	108.572,78
15.451.xxxx	*** Programa não identificado ***	20.372,78	88.200,00	108.572,78
15.451.xxxx.01.000031	CONSTRUÇÃO DE OBRAS DE INFRA-ESTRUTURA URBANA E PAVIMENTAÇÃO	20.372,78	88.200,00	108.572,78
15.452	Serviços Urbanos	33.554,45	181.752,05	215.306,50
15.452.xxxx	*** Programa não identificado ***	33.554,45	181.752,05	215.306,50
15.452.xxxx.02.000026	MANUTENÇÃO DOS SERVIÇOS URBANOS	33.118,00	0,00	33.118,00
15.452.xxxx.02.000027	MANUTENÇÃO DOS SERVIÇOS DE ILUMINAÇÃO PÚBLICA COSIP	436,45	181.752,05	182.188,50
16	Habitação	36.763,90	0,00	36.763,90
16.482	Habitação Urbana	36.763,90	0,00	36.763,90
16.482.xxxx	*** Programa não identificado ***	36.763,90	0,00	36.763,90
16.482.xxxx.02.000059	MANUT. SEC. HABITAÇÃO, INTERESSE SOCIAL TRABALHO E RENDA	36.763,90	0,00	36.763,90
18	Gestão Ambiental	102.935,24	0,00	102.935,24
18.541	Preservação e Conservação Ambiental	102.935,24	0,00	102.935,24
18.541.xxxx	*** Programa não identificado ***	102.935,24	0,00	102.935,24
18.541.xxxx.02.000008	MANUT. SECRETARIA DE ARTICULAÇÃO DE DESENV. SUSTENTÁVEL	102.935,24	0,00	102.935,24
20	Agricultura	130.645,12	253.466,07	384.111,19
20.606	Extensão Rural	130.645,12	253.466,07	384.111,19
20.606.xxxx	*** Programa não identificado ***	130.645,12	253.466,07	384.111,19
20.606.xxxx.01.000024	AQUISIÇÃO DE VEÍCULOS, MÁQUINAS E EQUIPAMENTOS AGRICOLAS	6.030,00	250.000,00	256.030,00
20.606.xxxx.02.000023	MANUT. SEC. AGRICULTURA, FOMENTO AGROP. E MEIO AMBIENTE	124.615,12	3.466,07	128.081,19
23	Comércio e Serviços	12.989,61	0,00	12.989,61
23.695	Turismo	12.989,61	0,00	12.989,61
23.695.xxxx	*** Programa não identificado ***	12.989,61	0,00	12.989,61
23.695.xxxx.02.000009	MANUT. DA SECRETARIA DE COMUNICAÇÃO SOCIAL E TURISMO	12.989,61	0,00	12.989,61
26	Transporte	1.447.565,45	1.663.620,55	3.111.186,00
26.782	Transporte Rodoviário	1.447.565,45	1.663.620,55	3.111.186,00
26.782.xxxx	*** Programa não identificado ***	1.447.565,45	1.663.620,55	3.111.186,00
26.782.xxxx.01.000069	Pavimentação de Rua - Contrato CEF - 365.806-56/2011	2.740,97	92.708,56	95.449,53

Município de MONTE CASTELO
Competência: 2014

Código	Especificação	Ordinário	Vinculado	Total
26.782.xxxx.01.000070	Pavimentação de Rua - Contrato CEF - 366.456-40/2011	400,82	24.498,41	24.899,23
26.782.xxxx.01.000071	Pavimentação de Rua - Contrato CEF - 373.005-20/2011	1.273,03	63.335,12	64.608,15
26.782.xxxx.01.000077	Aquisição de Equipamentos - Convênio 2014TR000042	0,00	352.886,60	352.886,60
26.782.xxxx.01.000078	FUNDAM Pavimentação de Ruas no Perímetro Urbano - Convênio	0,00	729.084,19	729.084,19
26.782.xxxx.01.000080	Recuperação e Melhorias de Infraestrutura em Estradas Municipais - convênio 2014TR000936	0,00	242.139,90	242.139,90
26.782.xxxx.01.000087	Recuperação e Melhorias de Infraestrutura - convênio N. 2014TRR002808	0,00	45.661,36	45.661,36
26.782.xxxx.02.000024	MANUT. SEC. DE OBRAS E SERVIÇOS PÚBLICOS	1.418.840,54	113.306,41	1.532.146,95
26.782.xxxx.02.000033	MANUTENÇÃO SECRETARIA DISTRITO DE RESIDÊNCIA FUCK	24.310,09	0,00	24.310,09
27	Desporto e Lazer	58.538,38	14.000,00	72.538,38
27.812	Desporto Comunitário	58.538,38	14.000,00	72.538,38
27.812.xxxx	*** Programa não identificado ***	58.538,38	14.000,00	72.538,38
27.812.xxxx.01.000079	Aquisição de aparelhos para implantação de academia de ginástica ao ar livre - convênio 2014TR000724	0,00	14.000,00	14.000,00
27.812.xxxx.02.000062	MANUT. DAS ATIVIDADES DA FUNDAÇÃO DE ESPORTES	58.538,38	0,00	58.538,38
28	Encargos Especiais	997.742,28	54.327,24	1.052.069,52
28.843	Serviço da Dívida Interna	821.610,30	29.299,00	850.909,30
28.843.xxxx	*** Programa não identificado ***	821.610,30	29.299,00	850.909,30
28.843.xxxx.02.000035	PAGAMENTO DA DÍVIDA CONTRATADA	821.610,30	29.299,00	850.909,30
28.846	Outros Encargos Especiais	176.131,98	25.028,24	201.160,22
28.846.xxxx	*** Programa não identificado ***	176.131,98	25.028,24	201.160,22
28.846.xxxx.02.000036	PAGAMENTO DE PRECATÓRIOS	75.694,46	0,00	75.694,46
28.846.xxxx.02.000037	CONTRIBUIÇÃO AO PASEP	100.437,52	25.028,24	125.465,76
	Total Geral	6.811.125,96	12.103.934,41	18.915.060,37



TRIBUNAL DE CONTAS DO ESTADO DE SANTA CATARINA

LOTAÇÃO: DMU/CGEM/DIV3

PROCESSO Nº: @PCP 15/00080311
INTERESSADO: Aldomir Roskamp
UNIDADE GESTORA: Prefeitura Municipal de Monte Castelo

TERMO DE JUNTADA

Por determinação do Sr. Diretor, juntei aos autos, na presente data, os documentos(s) de folha(s) 280 à 284.

Florianópolis, 25 de setembro de 2015.

VERONICA LIMA CORREA

Município de MONTE CASTELO
Competência: 2014

Unidade Orçamentária / Função de Governo	Legislativa	Judiciária	Essencial à Justiça	Administração	Defesa Nacional	Segurança Pública
01001 - Camara Municipal de Veradores	764.038,99					
02001 - Gabinete do Prefeito Municipal				349.401,47		
02002 - Secretaria de Administração				2.160.764,64		
02004 - Secretaria de Relações Institucionais				75.610,24		
02005 - Sec. de Articulação e Desenvolvimento Sustentável						
02006 - Sec. de Comunicação Social e Turismo						
02007 - Secretaria de Educação e Cultura						
02008 - Sec.Agricultura, Fomento Agrop. e Meio Ambiente						
02009 - Secretaria de Obras e Serviços Públicos						74.322,19
02010 - Secretaria Distrital de Residência Fuck						
02011 - Secretaria de Projetos e Convênios				129.157,66		
02012 - Encargos Gerais do Município						
02013 - Reserva de Contingência						
03001 - FUNDO MUNICIPAL DE SAÚDE						
04001 - FUNDO MUNICIPAL DE ASSISTENCIA SOCIAL						
05001 - FUNDO PARA INFÂNCIA E ADOLESCENTE						
06001 - FUNDO MUN. DE HAB. DE INTERESSE SOCIAL - FHIS						
07001 - FUNDAÇÃO MUNICIPAL DE ESPORTES - FEMEMC						
Total:	764.038,99			2.714.934,01		74.322,19

Unidade Orçamentária / Função de Governo	Relações Exteriores	Assistência Social	Previdência Social	Saúde	Trabalho	Educação
01001 - Camara Municipal de Veradores						
02001 - Gabinete do Prefeito Municipal						
02002 - Secretaria de Administração						
02004 - Secretaria de Relações Institucionais						
02005 - Sec. de Articulação e Desenvolvimento Sustentável						
02006 - Sec. de Comunicação Social e Turismo						
02007 - Secretaria de Educação e Cultura				67.410,96		4.582.837,36
02008 - Sec.Agricultura, Fomento Agrop. e Meio Ambiente						
02009 - Secretaria de Obras e Serviços Públicos						
02010 - Secretaria Distrital de Residência Fuck						
02011 - Secretaria de Projetos e Convênios						
02012 - Encargos Gerais do Município						
02013 - Reserva de Contingência						
03001 - FUNDO MUNICIPAL DE SAÚDE				4.411.191,05		
04001 - FUNDO MUNICIPAL DE ASSISTENCIA SOCIAL		610.444,27				
05001 - FUNDO PARA INFÂNCIA E ADOLESCENTE		2.881,20				
06001 - FUNDO MUN. DE HAB. DE INTERESSE SOCIAL - FHIS						
07001 - FUNDAÇÃO MUNICIPAL DE ESPORTES - FEMEMC						
Total:		613.325,47		4.478.602,01		4.582.837,36

Município de MONTE CASTELO
Competência: 2014

Unidade Orçamentária / Função de Governo	Cultura	Direitos da Cidadania	Urbanismo	Habitação	Saneamento	Gestão Ambiental
01001 - Camara Municipal de Veradores						
02001 - Gabinete do Prefeito Municipal						
02002 - Secretaria de Administração						
02004 - Secretaria de Relações Institucionais						
02005 - Sec. de Articulação e Desenvolvimento Sustentável						102.935,24
02006 - Sec. de Comunicação Social e Turismo						
02007 - Secretaria de Educação e Cultura	182.192,00					
02008 - Sec.Agricultura, Fomento Agrop. e Meio Ambiente						
02009 - Secretaria de Obras e Serviços Públicos			323.879,28			
02010 - Secretaria Distrital de Residência Fuck						
02011 - Secretaria de Projetos e Convênios						
02012 - Encargos Gerais do Município						
02013 - Reserva de Contingência						
03001 - FUNDO MUNICIPAL DE SAÚDE						
04001 - FUNDO MUNICIPAL DE ASSISTENCIA SOCIAL						
05001 - FUNDO PARA INFÂNCIA E ADOLESCENTE						
06001 - FUNDO MUN. DE HAB. DE INTERESSE SOCIAL - FHIS				36.763,90		
07001 - FUNDAÇÃO MUNICIPAL DE ESPORTES - FEMEMC						
Total:	182.192,00		323.879,28	36.763,90		102.935,24

Unidade Orçamentária / Função de Governo	Ciência e Tecnologia	Agricultura	Organização Agrária	Indústria	Comércio e Serviços	Comunicações
01001 - Camara Municipal de Veradores						
02001 - Gabinete do Prefeito Municipal						
02002 - Secretaria de Administração						
02004 - Secretaria de Relações Institucionais						
02005 - Sec. de Articulação e Desenvolvimento Sustentável						
02006 - Sec. de Comunicação Social e Turismo					12.989,61	
02007 - Secretaria de Educação e Cultura						
02008 - Sec.Agricultura, Fomento Agrop. e Meio Ambiente		384.111,19				
02009 - Secretaria de Obras e Serviços Públicos						
02010 - Secretaria Distrital de Residência Fuck						
02011 - Secretaria de Projetos e Convênios						
02012 - Encargos Gerais do Município						
02013 - Reserva de Contingência						
03001 - FUNDO MUNICIPAL DE SAÚDE						
04001 - FUNDO MUNICIPAL DE ASSISTENCIA SOCIAL						
05001 - FUNDO PARA INFÂNCIA E ADOLESCENTE						
06001 - FUNDO MUN. DE HAB. DE INTERESSE SOCIAL - FHIS						
07001 - FUNDAÇÃO MUNICIPAL DE ESPORTES - FEMEMC						
Total:		384.111,19			12.989,61	

Município de MONTE CASTELO
 Competência: 2014

Unidade Orçamentária / Função de Governo	Energia	Transporte	Desporto e Lazer	Encargos Especiais	Reserva Contingência	Total
01001 - Camara Municipal de Veradores						764.038,99
02001 - Gabinete do Prefeito Municipal						349.401,47
02002 - Secretaria de Administração						2.160.764,64
02004 - Secretaria de Relações Institucionais						75.610,24
02005 - Sec. de Articulação e Desenvolvimento Sustentável						102.935,24
02006 - Sec. de Comunicação Social e Turismo						26.989,61
02007 - Secretaria de Educação e Cultura						4.882.903,32
02008 - Sec. Agricultura, Fomento Agrop. e Meio Ambiente						384.111,19
02009 - Secretaria de Obras e Serviços Públicos		1.532.146,95				3.585.153,29
02010 - Secretaria Distrital de Residência Fuck		24.310,09				24.310,09
02011 - Secretaria de Projetos e Convênios						129.157,66
02012 - Encargos Gerais do Município				1.052.069,52		1.052.069,52
02013 - Reserva de Contingência						
03001 - FUNDO MUNICIPAL DE SAÚDE						4.633.500,46
04001 - FUNDO MUNICIPAL DE ASSISTENCIA SOCIAL						645.931,17
05001 - FUNDO PARA INFÂNCIA E ADOLESCENTE						2.881,20
06001 - FUNDO MUN. DE HAB. DE INTERESSE SOCIAL - FHIS						36.763,90
07001 - FUNDAÇÃO MUNICIPAL DE ESPORTES - FEMEMC			58.538,38			58.538,38
Total:		1.556.457,04	58.538,38	1.052.069,52		18.915.060,37



TRIBUNAL DE CONTAS DO ESTADO DE SANTA CATARINA

**TRIBUNAL
DE CONTAS
DE SANTA
CATARINA**

LOTAÇÃO: DMU/CGEM/DIV3

PROCESSO Nº: @PCP 15/00080311
INTERESSADO: Aldomir Roskamp
UNIDADE GESTORA: Prefeitura Municipal de Monte Castelo

TERMO DE JUNTADA

Por determinação do Sr. Diretor, juntei aos autos, na presente data, os documentos(s) de folha(s) 285 à 288.

Florianópolis, 25 de setembro de 2015.

VERONICA LIMA CORREA

Município de MONTE CASTELO

Competência: 2014

Código	Especificação	Orçada	Arrecadada	Diferença	
				Para Mais	Para Menos
	RECEITA	17.540.736,00	18.809.787,78	1.269.051,78	0,00
1000000	Receitas Correntes	17.533.720,00	16.096.334,20	0,00	1.437.385,80
11000000	Receita Tributária	2.462.000,00	1.848.287,28	0,00	613.712,72
11100000	Impostos	2.100.000,00	1.715.687,08	0,00	384.312,92
11120000	Impostos sobre o Patrimônio e a Renda	550.000,00	413.598,81	0,00	136.401,19
11120200	Imposto sobre a Propriedade Predial e Territorial Urbana	260.000,00	156.704,39	0,00	103.295,61
	Recursos Ordinários	156.000,00	93.804,95	0,00	62.195,05
	Receitas de Impostos e Transf de Impostos: Educação	65.000,00	39.085,16	0,00	25.914,84
	Receitas de Impostos e Transf de impostos: Saúde	39.000,00	23.814,28	0,00	15.185,72
11120431	Imposto de Renda Retido nas Fontes sobre os Rendimentos do Trabalho	180.000,00	195.390,93	15.390,93	0,00
	Recursos Ordinários	108.000,00	118.150,33	10.150,33	0,00
	Receitas de Impostos e Transf de Impostos: Educação	45.000,00	47.836,07	2.836,07	0,00
	Receitas de Impostos e Transf de impostos: Saúde	27.000,00	29.404,53	2.404,53	0,00
11120800	Imposto sobre Transmissão "Inter Vivos" de Bens Imóveis e de Direitos Reais sobre Imóveis	110.000,00	61.503,49	0,00	48.496,51
	Recursos Ordinários	66.000,00	36.902,06	0,00	29.097,94
	Receitas de Impostos e Transf de Impostos: Educação	27.500,00	15.375,86	0,00	12.124,14
	Receitas de Impostos e Transf de impostos: Saúde	16.500,00	9.225,57	0,00	7.274,43
11130000	Impostos sobre a Produção e a Circulação	1.550.000,00	1.302.088,27	0,00	247.911,73
11130500	Imposto sobre Serviços de Qualquer Natureza	1.550.000,00	1.302.088,27	0,00	247.911,73
11130501	Imposto sobre Serviços de Qualquer Natureza	1.550.000,00	1.302.088,27	0,00	247.911,73
	Recursos Ordinários	930.000,00	780.210,27	0,00	149.789,73
	Receitas de Impostos e Transf de Impostos: Educação	387.500,00	325.083,69	0,00	62.416,31
	Receitas de Impostos e Transf de impostos: Saúde	232.500,00	196.794,31	0,00	35.705,69
11200000	Taxas	322.000,00	132.600,20	0,00	189.399,80
11210000	Taxas pelo Exercício do Poder de Polícia	242.000,00	90.685,49	0,00	151.314,51
11211700	Taxa de Fiscalização de Vigilância Sanitária	11.000,00	9.044,28	0,00	1.955,72
	Recursos Ordinários	11.000,00	9.044,28	0,00	1.955,72
11212200	Taxa de Serviços Administrativos	30.000,00	16.373,59	0,00	13.626,41
	Recursos Ordinários	30.000,00	16.373,59	0,00	13.626,41
11212500	Taxa de Licença para Funcionamento de Estabelecimentos Comerciais, Indústrias e Prestadora de Serviço	110.000,00	61.396,00	0,00	48.604,00
	Recursos Ordinários	110.000,00	61.396,00	0,00	48.604,00
11212900	Taxa de Licença para Execução de Obras	15.000,00	3.871,62	0,00	11.128,38
	Recursos Ordinários	15.000,00	3.871,62	0,00	11.128,38
11213000	Taxa de Autorização de Funcionamento de Transporte	1.000,00	0,00	0,00	1.000,00
	Recursos Ordinários	1.000,00	0,00	0,00	1.000,00
11213200	Taxa de Aprovação do Projeto de Construção Civil	10.000,00	0,00	0,00	10.000,00
	Recursos Ordinários	10.000,00	0,00	0,00	10.000,00
11219900	Outras Taxas pelo Exercício do Poder de Polícia	65.000,00	0,00	0,00	65.000,00
	Recursos Ordinários	65.000,00	0,00	0,00	65.000,00
11220000	Taxas pela Prestação de Serviços	80.000,00	41.914,71	0,00	38.085,29
11229000	Taxa de Limpeza Pública	50.000,00	18.692,00	0,00	31.308,00
	Recursos Ordinários	50.000,00	18.692,00	0,00	31.308,00
11229900	Outras Taxas pela Prestação de Serviços	30.000,00	23.222,71	0,00	6.777,29
	Recursos Ordinários	30.000,00	23.222,71	0,00	6.777,29

Comparativo da Receita Orçada com a Arrecadada - Anexo 10

Município de MONTE CASTELO

Competência: 2014

Código	Especificação	Orçada	Arrecadada	Diferença	
				Para Mais	Para Menos
11300000	Contribuição de Melhoria	40.000,00	0,00	0,00	40.000,00
11300400	Contribuição de Melhoria para Pavimentação e Obras Complementares	40.000,00	0,00	0,00	40.000,00
	Recursos Ordinários	40.000,00	0,00	0,00	40.000,00
12000000	Receitas de Contribuições	230.000,00	175.631,31	0,00	54.368,69
12200000	Contribuições Econômicas	230.000,00	175.631,31	0,00	54.368,69
12202900	Contribuição para o Custeio do Serviço de Iluminação Pública	230.000,00	175.631,31	0,00	54.368,69
	Receita COSIP	230.000,00	175.631,31	0,00	54.368,69
13000000	Receita Patrimonial	97.710,00	177.945,98	80.235,98	0,00
13200000	Receitas de Valores Mobiliários	82.710,00	177.945,98	95.235,98	0,00
13250100	Remuneração de Depósitos de Recursos Vinculados	22.610,00	78.929,05	56.319,05	0,00
13250102	Receita de Remuneração de Depósitos Bancários de Recursos Vinculados – FUNDEB	13.000,00	22.151,51	9.151,51	0,00
	Transf. do FUNDEF/FUNDEB - (aplic. remuneração dos prof. do Magist. em efet exercício na Ed. Bá	7.800,00	12.374,42	4.574,42	0,00
	Transferências do FUNDEF/FUNDEB - (aplicação em outras despesas da Educação Básica)	5.200,00	9.777,09	4.577,09	0,00
13250103	Receita de Remuneração de Depósitos Bancários de Recursos Vinculados – Fundode Saúde	1.000,00	34.984,13	33.984,13	0,00
	Receitas de Impostos e Transf de impostos: Saúde	200,00	2.588,03	2.388,03	0,00
	Atenção Básica	200,00	21.699,52	21.499,52	0,00
	Atenção de Média e Alta Complexidade Ambulatorial e Hospitalar	200,00	1.053,11	853,11	0,00
	Vigilância em Saúde	100,00	4.050,54	3.950,54	0,00
	Assistência Farmacêutica Básica	100,00	900,84	800,84	0,00
	Gestão SUS	200,00	4.692,09	4.492,09	0,00
13250105	Receita de Remuneração de Depósitos Bancários de Recursos Vinculados – Manutenção e Desenvolvimento	8.000,00	10.570,56	2.570,56	0,00
	Receitas de Impostos e Transf de Impostos: Educação	8.000,00	10.570,56	2.570,56	0,00
13250110	Receita de Remuneração de Depósitos Bancários de Recursos Vinculados – Fundo Nacional de Assistência	610,00	5.942,01	5.332,01	0,00
	Apoio a Pessoa Idosa - API	100,00	5,85	0,00	94,15
	Programa de Atenção à Criança - PAC	100,00	562,57	462,57	0,00
	Programa Pessoa Portadora de Deficiência Física - PPD	10,00	0,00	0,00	10,00
	Programa de Erradicação do Trabalho Infantil - PETI	100,00	58,20	0,00	41,80
	Programa Sentinela	100,00	1.288,48	1.188,48	0,00
	Outras Transferências de Recursos do Fundo de Assistência Social - FNAS	100,00	2.122,84	2.022,84	0,00
	Transferências de Convênios - Assistência Social	0,00	1.179,33	1.179,33	0,00
	Bolsa Família	100,00	724,74	624,74	0,00
13250199	Receita de Remuneração de Outros Depósitos Bancários de Recursos Vinculados	0,00	5.280,84	5.280,84	0,00
	Transferências de Convênios - Outros (não relacionados à educação/saúde/assistência social)	0,00	5.280,84	5.280,84	0,00
13250200	Remuneração de Depósitos de Recursos não vinculados	60.100,00	99.016,93	38.916,93	0,00
13250299	Remuneração de Outros Depósitos de Recursos não vinculados	60.100,00	99.016,93	38.916,93	0,00
	Recursos Ordinários	60.100,00	99.016,93	38.916,93	0,00
13900000	Outras Receitas Patrimoniais	15.000,00	0,00	0,00	15.000,00
	Recursos Ordinários	15.000,00	0,00	0,00	15.000,00
14000000	Receita Agropecuária	16.000,00	0,00	0,00	16.000,00
14100000	Receita da Produção Vegetal	8.000,00	0,00	0,00	8.000,00
	Recursos Ordinários	8.000,00	0,00	0,00	8.000,00
14900000	Outras Receitas Agropecuárias	8.000,00	0,00	0,00	8.000,00

Comparativo da Receita Orçada com a Arrecadada - Anexo 10

Município de MONTE CASTELO

Competência: 2014

Código	Especificação	Orçada	Arrecadada	Diferença	
				Para Mais	Para Menos
	Recursos Ordinários	8.000,00	0,00	0,00	8.000,00
16000000	Receita de Serviços	30.000,00	0,00	0,00	30.000,00
16001399	Outros Serviços Administrativos	15.000,00	0,00	0,00	15.000,00
	Recursos Ordinários	15.000,00	0,00	0,00	15.000,00
16009900	Outros Serviços	15.000,00	0,00	0,00	15.000,00
	Recursos Ordinários	15.000,00	0,00	0,00	15.000,00
17000000	Transferências Correntes	13.956.910,00	13.598.765,19	0,00	358.144,81
17200000	Transferências Intergovernamentais	13.742.901,00	13.307.333,66	0,00	435.567,34
17210000	Transferências da União	7.303.901,00	6.962.791,07	0,00	341.109,93
17210102	Cota-Parte do Fundo de Participação dos Municípios	4.800.000,00	4.522.990,50	0,00	277.009,50
	Recursos Ordinários	3.000.000,00	2.826.868,86	0,00	173.131,14
	Receitas de Impostos e Transf de Impostos: Educação	600.000,00	565.374,06	0,00	34.625,94
	Receitas de Impostos e Transf de impostos: Saúde	1.200.000,00	1.130.747,58	0,00	69.252,42
17210105	Cota-Parte do Imposto Sobre a Propriedade Territorial Rural	96.000,00	56.307,97	0,00	39.692,03
	Recursos Ordinários	72.000,00	42.043,22	0,00	29.956,78
	Receitas de Impostos e Transf de Impostos: Educação	6.000,00	3.753,90	0,00	2.246,10
	Receitas de Impostos e Transf de impostos: Saúde	18.000,00	10.510,85	0,00	7.489,15
17212211	Cota-parte da Compensação Financeira de Recursos Hídricos	80.000,00	88.154,12	8.154,12	0,00
	Fundo Especial do Petrólio	80.000,00	88.154,12	8.154,12	0,00
17213300	Transferência de Recursos do Sistema Único de Saúde – SUS – Repasses Fundo aFundo	1.351.000,00	1.242.074,27	0,00	108.925,73
	Atenção Básica	1.117.000,00	996.715,74	0,00	120.284,26
	Atenção de Média e Alta Complexidade Ambulatorial e Hospitalar	155.000,00	158.902,96	3.902,96	0,00
	Vigilância em Saúde	36.000,00	43.890,97	7.890,97	0,00
	Assistência Farmacêutica Básica	43.000,00	42.564,60	0,00	435,40
17213400	Transferências de Recursos do Fundo Nacional de Assistência Social - FNAS	302.300,00	258.535,49	0,00	43.764,51
	Apoio a Pessoa Idosa - API	12.000,00	0,00	0,00	12.000,00
	Programa de Atenção à Criança - PAC	54.000,00	137.315,00	83.315,00	0,00
	Programa Pessoa Portadora de Deficiência Física - PPD	7.000,00	5.216,64	0,00	1.783,36
	Programa de Erradicação do Trabalho Infantil - PETI	72.000,00	0,00	0,00	72.000,00
	Programa Sentinela	104.400,00	89.200,00	0,00	15.200,00
	Outras Transferências de Recursos do Fundo de Assistência Social - FNAS	10.000,00	0,00	0,00	10.000,00
	Bolsa Família	42.900,00	26.803,85	0,00	16.096,15
17213501	Transferências do Salário-Educação	215.000,00	260.459,64	45.459,64	0,00
	Salário Educação	215.000,00	260.459,64	45.459,64	0,00
17213502	Transferências Diretas do FNDE referentes ao Programa Dinheiro Direto na Escola –PDDE	10.000,00	3.180,00	0,00	6.820,00
	Programa Dinheiro Direto na Escola - PDDE	10.000,00	3.180,00	0,00	6.820,00
17213503	Transferências Diretas do FNDE referentes ao Programa Nacional de AlimentaçãoEscolar – PNAE	80.000,00	61.592,00	0,00	18.408,00
	Programa Nacional de Alimentação Escolar - PNAE	80.000,00	61.592,00	0,00	18.408,00
17213504	Transferências Diretas do FNDE referentes ao Programa Nacionalde Apoio ao Transporte do Escolar – PN	110.000,00	70.541,77	0,00	39.458,23
	Programa Nacional de Apoio ao Transporte Escolar - PNATE	110.000,00	70.541,77	0,00	39.458,23
17213599	Outras Transferências Diretas do Fundo Nacional do Desenvolvimento da Educação –FNDE	1,00	9.142,28	9.141,28	0,00
	Outros Recursos do Fundo Nacional de Desenvolvimento da Educação - FNDE	1,00	9.142,28	9.141,28	0,00
17213600	Transferência Financeira do ICMS – Desoneração – L.C. Nº 87/96	17.600,00	12.347,84	0,00	5.252,16

Comparativo da Receita Orçada com a Arrecadada - Anexo 10

Município de MONTE CASTELO

Competência: 2014

Código	Especificação	Orçada	Arrecadada	Diferença	
				Para Mais	Para Menos
	Recursos Ordinários	13.200,00	9.457,92	0,00	3.742,08
	Receitas de Impostos e Transf de Impostos: Educação	1.100,00	525,44	0,00	574,56
	Receitas de Impostos e Transf de impostos: Saúde	3.300,00	2.364,48	0,00	935,52
17219900	Outras Transferências da União	242.000,00	377.465,19	135.465,19	0,00
	Recursos Ordinários	242.000,00	377.465,19	135.465,19	0,00
17220000	Transferências dos Estados	4.239.000,00	3.935.383,02	0,00	303.616,98
17220101	Cota-Parte do ICMS	3.416.000,00	3.193.256,03	0,00	222.743,97
	Recursos Ordinários	2.616.000,00	2.449.018,09	0,00	166.981,91
	Receitas de Impostos e Transf de Impostos: Educação	200.000,00	186.060,45	0,00	13.939,55
	Receitas de Impostos e Transf de impostos: Saúde	600.000,00	558.177,49	0,00	41.822,51
17220102	Cota-Parte do IPVA	72.000,00	75.895,73	3.895,73	0,00
	Receitas de Impostos e Transf de Impostos: Educação	18.000,00	21.818,51	3.818,51	0,00
	Receitas de Impostos e Transf de impostos: Saúde	54.000,00	54.077,22	77,22	0,00
17220104	Cota-Parte do IPI sobre Exportação	56.000,00	46.274,36	0,00	9.725,64
	Recursos Ordinários	42.000,00	34.705,75	0,00	7.294,25
	Receitas de Impostos e Transf de Impostos: Educação	3.500,00	2.892,15	0,00	607,85
	Receitas de Impostos e Transf de impostos: Saúde	10.500,00	8.676,46	0,00	1.823,54
17220113	Cota-Parte da Contribuição de Intervenção no Domínio Econômico	20.000,00	1.640,80	0,00	18.359,20
	Receita CIDE	20.000,00	1.640,80	0,00	18.359,20
17223300	Transferência de Recursos do Estado para Programas de Saúde – Repasse Fundo aFundo	675.000,00	618.316,10	0,00	56.683,90
	Atenção Básica	200.000,00	144.660,00	0,00	55.340,00
	Atenção de Média e Alta Complexidade Ambulatorial e Hospitalar	20.000,00	15.472,80	0,00	4.527,20
	Assistência Farmacêutica Básica	55.000,00	45.218,30	0,00	9.781,70
	Gestão SUS	400.000,00	412.965,00	12.965,00	0,00
17240000	Transferências Multigovernamentais	2.200.000,00	2.409.159,57	209.159,57	0,00
17240100	Transferência de Recursos do Fundo de Manutenção e Desenvolvimento da Educação Básica e de Valorizaç	2.200.000,00	2.409.159,57	209.159,57	0,00
	Transf. do FUNDEF/FUNDEB - (aplic. remuneração dos prof. do Magist. em efet exercício na Ed. Bá	1.540.000,00	1.445.196,94	0,00	94.803,06
	Transferências do FUNDEF/FUNDEB - (aplicação em outras despesas da Educação Básica)	660.000,00	963.962,63	303.962,63	0,00
17500000	Transferências de Pessoas	5.000,00	0,00	0,00	5.000,00
	Recursos Ordinários	5.000,00	0,00	0,00	5.000,00
17600000	Transferências de Convênios	209.009,00	291.431,53	82.422,53	0,00
17610000	Transferências de Convênios da União e de Suas Entidades	1,00	0,00	0,00	1,00
17610300	Transferências de Convênios da União Destinadas a Programas de Assistência Social	1,00	0,00	0,00	1,00
	Transferências de Convênios - Assistência Social	1,00	0,00	0,00	1,00
17620200	Transferências de Convênio dos Estados Destinadas a Programas de Educação	200.000,00	183.338,39	0,00	16.661,61
	Transferências de Convênios: Educação	200.000,00	183.338,39	0,00	16.661,61
17629900	Outras Transferências de Convênio dos Estados	9.008,00	108.093,14	99.085,14	0,00
	Transferências de Convênios - Outros (não relacionados à educação/saúde/assistência social)	7,00	49.999,94	49.992,94	0,00
	Transferências de Convênios - Assistência Social	9.001,00	58.093,20	49.092,20	0,00
19000000	Outras Receitas Correntes	741.100,00	295.704,44	0,00	445.395,56
19100000	Multas e Juros de Mora	106.100,00	37.178,54	0,00	68.921,46
19110000	Multas e Juros de Mora dos Tributos	55.000,00	6.006,51	0,00	48.993,49
19113800	Multas e Juros de Mora do Imposto sobre a Propriedade Predial e Territorial Urbana - IPTU	30.000,00	3.417,83	0,00	26.582,17

Comparativo da Receita Orçada com a Arrecadada - Anexo 10

Município de MONTE CASTELO

Competência: 2014

Código	Especificação	Orçada	Arrecadada	Diferença	
				Para Mais	Para Menos
	Recursos Ordinários	18.000,00	2.050,41	0,00	15.949,59
	Receitas de Impostos e Transf de Impostos: Educação	7.500,00	854,16	0,00	6.645,84
	Receitas de Impostos e Transf de impostos: Saúde	4.500,00	513,26	0,00	3.986,74
19114000	Multas e Juros de Mora do Imposto sobre Serviços de Qualquer Natureza - ISS	20.000,00	12,60	0,00	19.987,40
	Recursos Ordinários	12.000,00	7,56	0,00	11.992,44
	Receitas de Impostos e Transf de Impostos: Educação	5.000,00	3,15	0,00	4.996,85
	Receitas de Impostos e Transf de impostos: Saúde	3.000,00	1,89	0,00	2.998,11
19119901	MULTAS E JUROS DE MORA DAS TAXAS	5.000,00	2.576,08	0,00	2.423,92
	Recursos Ordinários	5.000,00	2.576,08	0,00	2.423,92
19130000	Multa e Juros de Mora da Dívida Ativa dos Tributos	18.000,00	19.631,45	1.631,45	0,00
19131000	Multas e Juros de Mora da Dívida Ativa da Taxa de Fiscalização dos Produtos Controlados pelo Ministério	4.800,00	9.364,44	4.564,44	0,00
	Recursos Ordinários	4.800,00	9.364,44	4.564,44	0,00
19131100	Multas e Juros de Mora da Dívida Ativa do Imposto sobre a Propriedade Predial e Territorial Urbana -	3.200,00	6.157,24	2.957,24	0,00
	Receitas de Impostos e Transf de Impostos: Educação	2.000,00	3.847,04	1.847,04	0,00
	Receitas de Impostos e Transf de impostos: Saúde	1.200,00	2.310,20	1.110,20	0,00
19131300	Multas e Juros de Mora da Dívida Ativa do Imposto sobre Serviços de Qualquer Natureza - ISS	5.000,00	541,03	0,00	4.458,97
	Recursos Ordinários	3.000,00	324,53	0,00	2.675,47
	Receitas de Impostos e Transf de Impostos: Educação	1.250,00	135,19	0,00	1.114,81
	Receitas de Impostos e Transf de impostos: Saúde	750,00	81,31	0,00	668,69
19139900	Multas e Juros de Mora da Dívida Ativa de Outros Tributos	5.000,00	3.568,74	0,00	1.431,26
	Recursos Ordinários	5.000,00	3.568,74	0,00	1.431,26
19150000	Multa e Juros de Mora da Dívida Ativa de Outras Receitas	5.000,00	56,73	0,00	4.943,27
19159901	Outras Multas e Juros de Mora da Dívida Ativa de Outras Receitas -Principal	5.000,00	56,73	0,00	4.943,27
	Recursos Ordinários	5.000,00	56,73	0,00	4.943,27
19189900	Outras Multas e Juros de Mora	5.000,00	35,74	0,00	4.964,26
	Recursos Ordinários	5.000,00	35,74	0,00	4.964,26
19190000	Multas de Outras Origens	23.100,00	11.448,11	0,00	11.651,89
19191500	Multas Previstas na Legislação de Trânsito	23.100,00	11.448,11	0,00	11.651,89
	Convênio Trânsito - Militar	7.623,00	600,93	0,00	7.022,07
	Convênio Trânsito - Civil	7.623,00	10.228,11	2.605,11	0,00
	Convênio Trânsito - Prefeitura	7.854,00	619,07	0,00	7.234,93
19200000	Indenizações e Restituições	205.000,00	27.246,80	0,00	177.753,20
19210000	Indenizações	5.000,00	27.156,80	22.156,80	0,00
19219900	Outras Indenizações	5.000,00	27.156,80	22.156,80	0,00
	Recursos Ordinários	5.000,00	0,00	0,00	5.000,00
	Transferências de Convênios - Outros (não relacionados à educação/saúde/assistência social)	0,00	27.156,80	27.156,80	0,00
19220000	Restituições	200.000,00	90,00	0,00	199.910,00
19229900	Outras Restituições	200.000,00	90,00	0,00	199.910,00
	Recursos Ordinários	200.000,00	90,00	0,00	199.910,00
19300000	Receita da Dívida Ativa	230.000,00	68.895,50	0,00	161.104,50
19310000	Receita da Dívida Ativa Tributária	220.000,00	68.895,50	0,00	151.104,50
19311100	Receita da Dívida Ativa do Imposto sobre a Propriedade Predial e Territorial Urbana - IPTU	200.000,00	53.945,66	0,00	146.054,34
	Recursos Ordinários	120.000,00	32.580,00	0,00	87.420,00

Comparativo da Receita Orçada com a Arrecadada - Anexo 10

Município de MONTE CASTELO

Competência: 2014

Código	Especificação	Orçada	Arrecadada	Diferença	
				Para Mais	Para Menos
	Receitas de Impostos e Transf de Impostos: Educação	50.000,00	13.352,39	0,00	36.647,61
	Receitas de Impostos e Transf de impostos: Saúde	30.000,00	8.013,27	0,00	21.986,73
19311300	Receita da Dívida Ativa do Imposto sobre Serviços de Qualquer Natureza – ISS	10.000,00	1.636,01	0,00	8.363,99
	Recursos Ordinários	6.000,00	981,47	0,00	5.018,53
	Receitas de Impostos e Transf de Impostos: Educação	2.500,00	408,91	0,00	2.091,09
	Receitas de Impostos e Transf de impostos: Saúde	1.500,00	245,63	0,00	1.254,37
19319901	Receita da Dívida Ativa de Outros Tributos – Principal	10.000,00	13.313,83	3.313,83	0,00
	Recursos Ordinários	10.000,00	13.313,83	3.313,83	0,00
19320000	Receita da Dívida Ativa não tributária	10.000,00	0,00	0,00	10.000,00
19329902	Parcelamentos - Receita da Dívida Ativa Não-Tributária de Outras Receitas	10.000,00	0,00	0,00	10.000,00
	Recursos Ordinários	10.000,00	0,00	0,00	10.000,00
19900000	Receitas Diversas	200.000,00	162.383,60	0,00	37.616,40
19909900	Outras Receitas	200.000,00	162.383,60	0,00	37.616,40
	Recursos Ordinários	200.000,00	162.361,60	0,00	37.638,40
	Receitas de Impostos e Transf de impostos: Saúde	0,00	22,00	22,00	0,00
20000000	Receitas de Capital	7.016,00	2.713.453,58	2.706.437,58	0,00
22000000	Alienação de Bens	0,00	64.500,00	64.500,00	0,00
22100000	Alienação de Bens Móveis	0,00	64.500,00	64.500,00	0,00
22190000	Alienação de Outros Bens Móveis	0,00	64.500,00	64.500,00	0,00
	Alienações de Bens destinados a Outros Programas	0,00	64.500,00	64.500,00	0,00
24000000	Transferências de Capital	7.016,00	2.648.953,58	2.641.937,58	0,00
24700000	Transferências de Convênios	7.016,00	2.648.953,58	2.641.937,58	0,00
24710000	Transferência de Convênios da União e de suas Entidades	12,00	974.403,72	974.391,72	0,00
24710100	Transferências de Convênio da União para o Sistema Único de Saúde – SUS	2,00	156.065,60	156.063,60	0,00
	Transferências de Convênios: Saúde	2,00	53.000,00	52.998,00	0,00
	Atenção Básica	0,00	103.065,60	103.065,60	0,00
24710200	Transferências de Convênio da União destinadas a Programas de Educação	2,00	519.238,12	519.236,12	0,00
	Transferências de Convênios: Educação	2,00	519.238,12	519.236,12	0,00
24719900	Outras Transferências de Convênio da União	8,00	299.100,00	299.092,00	0,00
	Transferências de Convênios - Outros (não relacionados à educação/saúde/assistência social)	8,00	299.100,00	299.092,00	0,00
24720100	Transferências de Convênio dos Estados para o Sistema Único de Saúde –	2,00	6.600,00	6.598,00	0,00
	Transferências de Convênios: Saúde	2,00	0,00	0,00	2,00
	Vigilância em Saúde	0,00	6.600,00	6.600,00	0,00
24720200	Transferências de Convênio dos Estados destinadas a Programas de Educação	2,00	34.999,83	34.997,83	0,00
	Transferências de Convênios: Educação	2,00	34.999,83	34.997,83	0,00
24729900	Outras Transferências de Convênio dos Estados	7.000,00	1.632.950,03	1.625.950,03	0,00
	Transferências de Convênios - Outros (não relacionados à educação/saúde/assistência social)	0,00	1.547.139,71	1.547.139,71	0,00
	Transferências de Convênios - Assistência Social	7.000,00	85.810,32	78.810,32	0,00
	DEDUÇÕES DA RECEITA	0,00	262,72	262,72	0,00
10000000	Receitas Correntes	0,00	262,72	262,72	0,00
17000000	Transferências Correntes	0,00	262,72	262,72	0,00
17200000	Transferências Intergovernamentais	0,00	262,72	262,72	0,00
17210000	Transferências da União	0,00	262,72	262,72	0,00

Comparativo da Receita Orçada com a Arrecadada - Anexo 10

Município de MONTE CASTELO

Competência: 2014

Código	Especificação	Orçada	Arrecadada	Diferença	
				Para Mais	Para Menos
17213600	Transferência Financeira do ICMS – Desoneração – L.C. Nº 87/96	0,00	262,72	262,72	0,00
	Receitas de Impostos e Transf de Impostos: Educação	0,00	262,72	262,72	0,00
Totais		17.540.736,00	18.810.050,50	1.269.314,50	0,00

Obs: Para apuração dos valores arrecadados foi considerado o movimento mensal, (débito e crédito) da conta contábil 19114, sendo que as deduções, quando devidamente informadas pelas Unidades no Sistema e-Sfinge, estão demonstradas abaixo das receitas correntes e de capital



TRIBUNAL DE CONTAS DO ESTADO DE SANTA CATARINA

**TRIBUNAL
DE CONTAS
DE SANTA
CATARINA**

LOTAÇÃO: DMU/CGEM/DIV3

PROCESSO Nº: @PCP 15/00080311
INTERESSADO: Aldomir Roskamp
UNIDADE GESTORA: Prefeitura Municipal de Monte Castelo

TERMO DE JUNTADA

Por determinação do Sr. Diretor, juntei aos autos, na presente data, os documentos(s) de folha(s) 289 à 296.

Florianópolis, 25 de setembro de 2015.

VERONICA LIMA CORREA

Município de MONTE CASTELO

Competência: 2014

Unidade Gestora: Prefeitura Municipal de Monte Castelo

Código	Títulos	Autorizada R\$			Despesa Realizada	Diferenças
		Créd. Orçam. e Suplemen.	Créd. Esp. e Extraord.	Total		
02001	Gabinete do Prefeito Municipal	386.000,00	0,00	386.000,00	349.401,47	36.598,53
02001.04	Administração	386.000,00	0,00	386.000,00	349.401,47	36.598,53
02001.04.122	Administração Geral	386.000,00	0,00	386.000,00	349.401,47	36.598,53
02001.04.122.02.000003	MANUT. DO GABINETE DO PREFEITO E VICE-PREFEITO	386.000,00	0,00	386.000,00	349.401,47	36.598,53
3.1.90.00.00	Aplicações Diretas	245.000,00	0,00	245.000,00	230.030,10	14.969,90
3.1.90.11.00	Vencimentos e Vantagens Fixas (Pessoal Civil)				192.550,06	
3.1.90.11.01	vencimentos e salários				177.608,14	
3.1.90.11.43	13º salário				14.941,92	
3.1.90.13.00	Obrigações Patronais				37.480,04	
3.1.90.13.02	contribuições previdenciárias – INSS				37.480,04	
3.3.90.00.00	Aplicações Diretas	135.000,00	0,00	135.000,00	117.316,97	17.683,03
3.3.90.14.00	Diárias Civil				78.255,00	
3.3.90.14.14	diárias no país – civil				78.255,00	
3.3.90.30.00	Material de Consumo				26.861,02	
3.3.90.30.01	combustíveis e lubrificantes automotivos				18.546,28	
3.3.90.30.04	gás engarrafado				49,90	
3.3.90.30.07	gêneros de alimentação				193,30	
3.3.90.30.49	bilhetes de passagens				8.071,54	
3.3.90.33.00	Passagens e Despesas com Locomoção				3.589,48	
3.3.90.33.01	passagens para o país				3.589,48	
3.3.90.36.00	Outros Serviços de Terceiros (Pessoa Física)				1.936,64	
3.3.90.36.99	outros serviços de terceiros – pessoa física				1.936,64	
3.3.90.39.00	Outros Serviços de Terceiros (Pessoa Jurídica)				6.674,83	
3.3.90.39.19	manutenção e conservação de veículos				35,00	
3.3.90.39.46	serviços domésticos				45,00	
3.3.90.39.58	serviços de telecomunicações				6.354,83	

Município de MONTE CASTELO

Competência: 2014

Código	Títulos	Autorizada R\$			Despesa Realizada	Diferenças
		Créd. Orçam. e Suplemen.	Créd. Esp. e Extraord.	Total		
3.3.90.39.99	outros serviços de terceiros – pessoa jurídica				240,00	
4.4.90.00.00	Aplicações Diretas	6.000,00	0,00	6.000,00	2.054,40	3.945,60
4.4.90.52.00	Equipamentos e Material Permanente				2.054,40	
4.4.90.52.06	aparelhos e equipamentos de comunicação				2.054,40	
02002	Secretaria de Administração	2.355.254,79	0,00	2.355.254,79	2.160.764,64	194.490,15
02002.04	Administração	2.355.254,79	0,00	2.355.254,79	2.160.764,64	194.490,15
02002.04.122	Administração Geral	2.158.454,79	0,00	2.158.454,79	2.032.755,02	125.699,77
02002.04.122.01.000005	AQUISIÇÃO DE VEÍCULO ADM	45.000,00	0,00	45.000,00	0,00	45.000,00
4.4.90.00.00	Aplicações Diretas	45.000,00	0,00	45.000,00	0,00	45.000,00
02002.04.122.02.000004	MANUT. SECRETARIA DE ADMINISTRAÇÃO	2.113.454,79	0,00	2.113.454,79	2.032.755,02	80.699,77
3.1.90.00.00	Aplicações Diretas	1.000.000,00	0,00	1.000.000,00	1.032.864,75	-32.864,75
3.1.90.01.00	Aposentadorias, Reserva Remunerada e Reformas				137.669,64	
3.1.90.01.06	13º salário - pessoal civil				11.885,18	
3.1.90.01.99	outras aposentadorias - pessoal civil				125.784,46	
3.1.90.03.00	Pensões				125.669,27	
3.1.90.03.01	civis				115.115,22	
3.1.90.03.03	13º salário - pensionista civil				10.554,05	
3.1.90.11.00	Vencimentos e Vantagens Fixas (Pessoal Civil)				592.989,76	
3.1.90.11.01	vencimentos e salários				546.674,97	
3.1.90.11.43	13º salário				46.314,79	
3.1.90.13.00	Obrigações Patronais				176.536,08	
3.1.90.13.02	contribuições previdenciárias – INSS				176.536,08	
3.3.50.00.00	Transferências a Instituições Privadas sem Fins Lucrativos	112.465,91	0,00	112.465,91	112.465,91	0,00
3.3.50.41.00	Contribuições				110.065,91	
3.3.50.41.01	despesa com manutenção de outras entidades de direito público				14.038,00	
3.3.50.41.99	outras contribuições				96.027,91	
3.3.50.43.00	Subvenções Sociais				2.400,00	

Município de MONTE CASTELO

Competência: 2014

Código	Títulos	Autorizada R\$			Despesa Realizada	Diferenças
		Créd. Orçam. e Suplemen.	Créd. Esp. e Extraord.	Total		
3.3.50.43.01	transferências a instituições privadas culturais				2.400,00	
3.3.90.00.00	Aplicações Diretas	905.988,88	0,00	905.988,88	794.076,01	111.912,87
3.3.90.14.00	Diárias Civil				11.940,00	
3.3.90.14.14	diárias no país – civil				11.940,00	
3.3.90.30.00	Material de Consumo				103.415,21	
3.3.90.30.01	combustíveis e lubrificantes automotivos				14.922,14	
3.3.90.30.04	gás engarrafado				608,07	
3.3.90.30.07	gêneros de alimentação				33.486,32	
3.3.90.30.16	material de expediente				8.095,23	
3.3.90.30.17	material de processamento de dados				235,00	
3.3.90.30.21	material de copa e cozinha				347,84	
3.3.90.30.23	uniformes, tecidos e aviamentos				1.600,00	
3.3.90.30.24	material para manutenção de bens imóveis				15.606,70	
3.3.90.30.26	material elétrico e eletrônico				5.810,53	
3.3.90.30.30	material para comunicações				12.832,76	
3.3.90.30.39	material para manutenção de veículos				1.069,70	
3.3.90.30.42	ferramentas				207,22	
3.3.90.30.99	outros materiais de consumo				8.593,70	
3.3.90.33.00	Passagens e Despesas com Locomoção				1.000,97	
3.3.90.33.01	passagens para o país				1.000,97	
3.3.90.35.00	Serviços de Consultoria				214.492,00	
3.3.90.35.01	assessoria e consultoria técnica ou jurídica				160.692,00	
3.3.90.35.99	outros serviços de consultoria				53.800,00	
3.3.90.36.00	Outros Serviços de Terceiros (Pessoa Física)				30.288,97	
3.3.90.36.06	serviços técnicos profissionais				1.035,00	
3.3.90.36.99	outros serviços de terceiros – pessoa física				29.253,97	
3.3.90.37.00	Locação de Mão-de-Obra				29.250,00	

Município de MONTE CASTELO

Competência: 2014

Código	Títulos	Autorizada R\$			Despesa Realizada	Diferenças
		Créd. Orçam. e Suplemen.	Créd. Esp. e Extraord.	Total		
3.3.90.37.01	apoio administrativo, técnico e operacional				29.250,00	
3.3.90.39.00	Outros Serviços de Terceiros (Pessoa Jurídica)				397.487,27	
3.3.90.39.01	assinatura de periódicos e anuidades				1.407,20	
3.3.90.39.11	locação de softwares				40.588,31	
3.3.90.39.14	locação de bens móveis e outras naturezas intangíveis				1.100,00	
3.3.90.39.15	limpeza de veículos				214,00	
3.3.90.39.17	manutenção e conservação de máquinas e equipamentos				720,00	
3.3.90.39.19	manutenção e conservação de veículos				4.815,00	
3.3.90.39.43	serviços de energia elétrica				37.994,87	
3.3.90.39.44	serviços de água e esgoto				1.481,94	
3.3.90.39.47	serviços de comunicação em geral				28.335,95	
3.3.90.39.57	serviços de processamento de dados				520,41	
3.3.90.39.58	serviços de telecomunicações				29.144,15	
3.3.90.39.63	serviços gráficos e editoriais				22,40	
3.3.90.39.66	serviços judiciários				3.979,71	
3.3.90.39.74	fretes e transportes de encomendas				19,00	
3.3.90.39.81	serviços bancários				22.808,58	
3.3.90.39.83	serviços de cópias e reprodução de documentos				20,00	
3.3.90.39.88	serviços de publicidade e propaganda				5.659,20	
3.3.90.39.99	outros serviços de terceiros – pessoa jurídica				218.656,55	
3.3.90.47.00	Obrigações Tributárias e Contributivas				2.964,24	
3.3.90.47.10	taxas				2.964,24	
3.3.90.67.00	Depósitos Compulsórios				3.237,35	
3.3.90.67.02	depósitos judiciais				3.237,35	
4.4.90.00.00	Aplicações Diretas	95.000,00	0,00	95.000,00	93.348,35	1.651,65
4.4.90.51.00	Obras e Instalações				76.512,95	
4.4.90.51.99	outras obras e instalações				76.512,95	

Município de MONTE CASTELO

Competência: 2014

Código	Títulos	Autorizada R\$			Despesa Realizada	Diferenças
		Créd. Orçam. e Suplemen.	Créd. Esp. e Extraord.	Total		
4.4.90.52.00	Equipamentos e Material Permanente				16.835,40	
4.4.90.52.12	aparelhos e utensílios domésticos				3.380,00	
4.4.90.52.30	máquinas e equipamentos energéticos				3.418,60	
4.4.90.52.35	equipamentos de processamento de dados				5.679,00	
4.4.90.52.36	máquinas, instalações e utensílios de escritório				462,80	
4.4.90.52.42	mobiliário em geral				3.895,00	
02002.04.123	Administração Financeira	196.800,00	0,00	196.800,00	128.009,62	68.790,38
02002.04.123.02.000006	MANUT. SECRETARIA DA FAZENDA	196.800,00	0,00	196.800,00	128.009,62	68.790,38
3.1.90.00.00	Aplicações Diretas	160.000,00	0,00	160.000,00	118.192,60	41.807,40
3.1.90.11.00	Vencimentos e Vantagens Fixas (Pessoal Civil)				101.678,38	
3.1.90.11.01	vencimentos e salários				94.945,66	
3.1.90.11.43	13º salário				6.732,72	
3.1.90.13.00	Obrigações Patronais				16.514,22	
3.1.90.13.02	contribuições previdenciárias – INSS				16.514,22	
3.3.90.00.00	Aplicações Diretas	36.800,00	0,00	36.800,00	9.817,02	26.982,98
3.3.90.14.00	Diárias Civil				3.585,00	
3.3.90.14.14	diárias no país – civil				3.585,00	
3.3.90.30.00	Material de Consumo				104,76	
3.3.90.30.07	gêneros de alimentação				104,76	
3.3.90.36.00	Outros Serviços de Terceiros (Pessoa Física)				291,00	
3.3.90.36.99	outros serviços de terceiros – pessoa física				291,00	
3.3.90.39.00	Outros Serviços de Terceiros (Pessoa Jurídica)				1.915,00	
3.3.90.39.52	serviços de reabilitação profissional				780,00	
3.3.90.39.99	outros serviços de terceiros – pessoa jurídica				1.135,00	
3.3.90.93.00	Indenizações e Restituições				3.921,26	
3.3.90.93.02	restituições				3.921,26	
02004	Secretaria de Relações Institucionais	85.000,00	0,00	85.000,00	75.610,24	9.389,76

Município de MONTE CASTELO

Competência: 2014

Código	Títulos	Autorizada R\$			Despesa Realizada	Diferenças
		Créd. Orçam. e Suplemen.	Créd. Esp. e Extraord.	Total		
02004.04	Administração	85.000,00	0,00	85.000,00	75.610,24	9.389,76
02004.04.122	Administração Geral	85.000,00	0,00	85.000,00	75.610,24	9.389,76
02004.04.122.02.000007	MANUT. SECRETARIA DE RELAÇÕES INSTITUCIONAIS	85.000,00	0,00	85.000,00	75.610,24	9.389,76
3.1.90.00.00	Aplicações Diretas	80.000,00	0,00	80.000,00	75.359,34	4.640,66
3.1.90.11.00	Vencimentos e Vantagens Fixas (Pessoal Civil)				63.590,89	
3.1.90.11.01	vencimentos e salários				58.678,74	
3.1.90.11.43	13º salário				4.912,15	
3.1.90.13.00	Obrigações Patronais				11.768,45	
3.1.90.13.02	contribuições previdenciárias – INSS				11.768,45	
3.3.90.00.00	Aplicações Diretas	5.000,00	0,00	5.000,00	250,90	4.749,10
3.3.90.30.00	Material de Consumo				30,90	
3.3.90.30.07	gêneros de alimentação				30,90	
3.3.90.39.00	Outros Serviços de Terceiros (Pessoa Jurídica)				220,00	
3.3.90.39.63	serviços gráficos e editoriais				220,00	
02005	Sec. de Articulação e Desenvolvimento Sustentável	136.000,00	0,00	136.000,00	102.935,24	33.064,76
02005.18	Gestão Ambiental	136.000,00	0,00	136.000,00	102.935,24	33.064,76
02005.18.541	Preservação e Conservação Ambiental	136.000,00	0,00	136.000,00	102.935,24	33.064,76
02005.18.541.02.000008	MANUT. SECRETARIA DE ARTICULAÇÃO DE DESENV. SUSTENTÁVEL	136.000,00	0,00	136.000,00	102.935,24	33.064,76
3.1.90.00.00	Aplicações Diretas	101.000,00	0,00	101.000,00	93.997,47	7.002,53
3.1.90.11.00	Vencimentos e Vantagens Fixas (Pessoal Civil)				79.872,53	
3.1.90.11.01	vencimentos e salários				74.048,25	
3.1.90.11.43	13º salário				5.824,28	
3.1.90.13.00	Obrigações Patronais				14.124,94	
3.1.90.13.02	contribuições previdenciárias – INSS				14.124,94	
3.3.90.00.00	Aplicações Diretas	35.000,00	0,00	35.000,00	8.937,77	26.062,23
3.3.90.30.00	Material de Consumo				6.903,77	
3.3.90.30.01	combustíveis e lubrificantes automotivos				5.747,17	

Município de MONTE CASTELO

Competência: 2014

Código	Títulos	Autorizada R\$			Despesa Realizada	Diferenças
		Créd. Orçam. e Suplemen.	Créd. Esp. e Extraord.	Total		
3.3.90.30.07	gêneros de alimentação				245,00	
3.3.90.30.39	material para manutenção de veículos				911,60	
3.3.90.36.00	Outros Serviços de Terceiros (Pessoa Física)				280,00	
3.3.90.36.99	outros serviços de terceiros – pessoa física				280,00	
3.3.90.39.00	Outros Serviços de Terceiros (Pessoa Jurídica)				1.754,00	
3.3.90.39.15	limpeza de veículos				54,00	
3.3.90.39.19	manutenção e conservação de veículos				1.700,00	
4.4.90.00.00	Aplicações Diretas	0,00	0,00	0,00	0,00	0,00
02006	Sec. de Comunicação Social e Turismo	36.013,46	40.000,00	76.013,46	26.989,61	49.023,85
02006.23	Comércio e Serviços	36.013,46	0,00	36.013,46	12.989,61	23.023,85
02006.23.695	Turismo	36.013,46	0,00	36.013,46	12.989,61	23.023,85
02006.23.695.02.000009	MANUT. DA SECRETARIA DE COMUNICAÇÃO SOCIAL E TURISMO	36.013,46	0,00	36.013,46	12.989,61	23.023,85
3.1.90.00.00	Aplicações Diretas	20.000,00	0,00	20.000,00	4.059,88	15.940,12
3.1.90.11.00	Vencimentos e Vantagens Fixas (Pessoal Civil)				2.660,10	
3.1.90.11.01	vencimentos e salários				2.660,10	
3.1.90.13.00	Obrigações Patronais				1.399,78	
3.1.90.13.02	contribuições previdenciárias – INSS				1.399,78	
3.3.90.00.00	Aplicações Diretas	13.200,00	0,00	13.200,00	6.116,27	7.083,73
3.3.90.14.00	Diárias Civil				1.215,00	
3.3.90.14.14	diárias no país – civil				1.215,00	
3.3.90.30.00	Material de Consumo				73,50	
3.3.90.30.17	material de processamento de dados				34,70	
3.3.90.30.99	outros materiais de consumo				38,80	
3.3.90.36.00	Outros Serviços de Terceiros (Pessoa Física)				4.500,00	
3.3.90.36.99	outros serviços de terceiros – pessoa física				4.500,00	
3.3.90.39.00	Outros Serviços de Terceiros (Pessoa Jurídica)				327,77	
3.3.90.39.58	serviços de telecomunicações				327,77	

Município de MONTE CASTELO

Competência: 2014

Código	Títulos	Autorizada R\$			Despesa Realizada	Diferenças
		Créd. Orçam. e Suplemen.	Créd. Esp. e Extraord.	Total		
4.4.90.00.00	Aplicações Diretas	2.813,46	0,00	2.813,46	2.813,46	0,00
4.4.90.52.00	Equipamentos e Material Permanente				2.813,46	
4.4.90.52.33	equipamentos para áudio, vídeo e foto				2.813,46	
02006.27	Desporto e Lazer	0,00	40.000,00	40.000,00	14.000,00	26.000,00
02006.27.812	Desporto Comunitário	0,00	40.000,00	40.000,00	14.000,00	26.000,00
02006.27.812.01.000079	Aquisição de aparelhos para implantação de academia de ginástica ao ar livre - convênio 2014TR000724	0,00	20.000,00	20.000,00	14.000,00	6.000,00
4.4.90.00.00	Aplicações Diretas	0,00	20.000,00	20.000,00	14.000,00	6.000,00
4.4.90.52.00	Equipamentos e Material Permanente				14.000,00	
4.4.90.52.10	aparelhos e equipamentos para esportes e diversões				14.000,00	
02006.27.812.01.000089	Aquisição de aparelhos para implantação de academia de ginástica ao ar livre - convênio 2014TR002782	0,00	20.000,00	20.000,00	0,00	20.000,00
4.4.90.00.00	Aplicações Diretas	0,00	20.000,00	20.000,00	0,00	20.000,00
02007	Secretaria de Educação e Cultura	5.448.291,26	81.063,00	5.529.354,26	4.882.903,32	646.450,94
02007.10	Saúde	120.000,00	0,00	120.000,00	67.410,96	52.589,04
02007.10.306	Alimentação e Nutrição	120.000,00	0,00	120.000,00	67.410,96	52.589,04
02007.10.306.02.000018	MANUTENÇÃO DA MERENDA ESCOLAR	120.000,00	0,00	120.000,00	67.410,96	52.589,04
3.3.90.00.00	Aplicações Diretas	120.000,00	0,00	120.000,00	67.410,96	52.589,04
3.3.90.30.00	Material de Consumo				67.410,96	
3.3.90.30.07	gêneros de alimentação				67.410,96	
02007.12	Educação	5.128.291,26	71.063,00	5.199.354,26	4.633.300,36	566.053,90
02007.12.361	Ensino Fundamental	4.743.291,26	56.063,00	4.799.354,26	4.311.113,08	488.241,18
02007.12.361.01.000019	AQUISIÇÃO DE VEÍCULOS EDUCAÇÃO	33.372,00	0,00	33.372,00	33.370,00	2,00
4.4.90.00.00	Aplicações Diretas	33.372,00	0,00	33.372,00	33.370,00	2,00
4.4.90.52.00	Equipamentos e Material Permanente				33.370,00	
4.4.90.52.52	veículos de tração mecânica				33.370,00	
02007.12.361.01.000020	CONSTRUÇÃO/AMPLIAÇÃO/REFORMA D REDE FISICA DO ENSINO FUNDAMENTAL	958.799,43	0,00	958.799,43	502.907,79	455.891,64
3.3.90.00.00	Aplicações Diretas	5.000,00	0,00	5.000,00	0,00	5.000,00
4.4.90.00.00	Aplicações Diretas	953.799,43	0,00	953.799,43	502.907,79	450.891,64

Município de MONTE CASTELO

Competência: 2014

Código	Títulos	Autorizada R\$			Despesa Realizada	Diferenças
		Créd. Orçam. e Suplemen.	Créd. Esp. e Extraord.	Total		
4.4.90.51.00	Obras e Instalações				502.907,79	
4.4.90.51.91	obras em andamento				61.288,16	
4.4.90.51.99	outras obras e instalações				441.619,63	
02007.12.361.01.000022	CONSTRUÇÃO/AMPLIAÇÃO/REFORMA DE QUADRAS ESPORTIVAS	20.001,00	0,00	20.001,00	123.544,82	-103.543,82
4.4.90.00.00	Aplicações Diretas	20.001,00	0,00	20.001,00	123.544,82	-103.543,82
4.4.90.51.00	Obras e Instalações				123.544,82	
4.4.90.51.91	obras em andamento				123.544,82	
02007.12.361.01.000073	Aquisição de NOTEBOOKS - Convênio 2013TR004794	0,00	50.463,00	50.463,00	50.463,00	0,00
4.4.90.00.00	Aplicações Diretas	0,00	50.463,00	50.463,00	50.463,00	0,00
4.4.90.52.00	Equipamentos e Material Permanente				50.463,00	
4.4.90.52.35	equipamentos de processamento de dados				50.463,00	
02007.12.361.02.000010	MANUTENÇÃO DAS ATIVIDADES DO ENSINO FUNDAMENTAL	3.022.417,83	5.600,00	3.028.017,83	2.970.201,88	57.815,95
3.1.90.00.00	Aplicações Diretas	2.148.336,83	0,00	2.148.336,83	2.122.322,68	26.014,15
3.1.90.11.00	Vencimentos e Vantagens Fixas (Pessoal Civil)				1.746.642,08	
3.1.90.11.01	vencimentos e salários				1.621.314,40	
3.1.90.11.43	13º salário				125.327,68	
3.1.90.13.00	Obrigações Patronais				375.680,60	
3.1.90.13.02	contribuições previdenciárias – INSS				375.680,60	
3.3.50.00.00	Transferências a Instituições Privadas sem Fins Lucrativos	0,00	5.600,00	5.600,00	4.900,00	700,00
3.3.50.92.00	Despesas de Exercícios Anteriores				4.900,00	
3.3.50.92.43	subvenções sociais				4.900,00	
3.3.90.00.00	Aplicações Diretas	845.081,00	0,00	845.081,00	786.446,73	58.634,27
3.3.90.14.00	Diárias Civil				960,00	
3.3.90.14.14	diárias no país – civil				960,00	
3.3.90.30.00	Material de Consumo				351.694,52	
3.3.90.30.01	combustíveis e lubrificantes automotivos				46.742,25	
3.3.90.30.04	gás engarrafado				3.823,19	

Município de MONTE CASTELO

Competência: 2014

Código	Títulos	Autorizada R\$			Despesa Realizada	Diferenças
		Créd. Orçam. e Suplemen.	Créd. Esp. e Extraord.	Total		
3.3.90.30.07	gêneros de alimentação				12.021,05	
3.3.90.30.14	material educativo e esportivo				27.559,38	
3.3.90.30.16	material de expediente				102.389,95	
3.3.90.30.17	material de processamento de dados				1.190,30	
3.3.90.30.21	material de copa e cozinha				2.336,28	
3.3.90.30.22	material de limpeza e produção de higienização				30.824,12	
3.3.90.30.24	material para manutenção de bens imóveis				34.294,34	
3.3.90.30.26	material elétrico e eletrônico				11.135,23	
3.3.90.30.30	material para comunicações				4.593,74	
3.3.90.30.39	material para manutenção de veículos				59.619,91	
3.3.90.30.42	ferramentas				289,00	
3.3.90.30.44	material de sinalização visual e afins				970,00	
3.3.90.30.45	material técnico para seleção e treinamento				2.300,40	
3.3.90.30.99	outros materiais de consumo				11.605,38	
3.3.90.31.00	Premiações Culturais, Artísticas, Científicas, Desportivas e Outras				1.404,30	
3.3.90.31.04	premiações desportivas				1.404,30	
3.3.90.32.00	Material, Bens ou Serviço para Distribuição Gratuita				83.057,90	
3.3.90.32.01	livros didáticos				83.057,90	
3.3.90.33.00	Passagens e Despesas com Locomoção				50.541,00	
3.3.90.33.05	locação de veículo para locomoção - pessoa jurídica				50.541,00	
3.3.90.36.00	Outros Serviços de Terceiros (Pessoa Física)				29.849,13	
3.3.90.36.15	locação de imóveis				22.700,00	
3.3.90.36.16	locação de bens móveis e intangíveis				705,13	
3.3.90.36.99	outros serviços de terceiros – pessoa física				6.444,00	
3.3.90.37.00	Locação de Mão-de-Obra				55.900,00	
3.3.90.37.01	apoio administrativo, técnico e operacional				55.900,00	
3.3.90.39.00	Outros Serviços de Terceiros (Pessoa Jurídica)				211.373,04	

Município de MONTE CASTELO

Competência: 2014

Código	Títulos	Autorizada R\$			Despesa Realizada	Diferenças
		Créd. Orçam. e Suplemen.	Créd. Esp. e Extraord.	Total		
3.3.90.39.05	serviços técnicos profissionais				375,00	
3.3.90.39.11	locação de softwares				5.275,44	
3.3.90.39.15	limpeza de veículos				1.678,00	
3.3.90.39.16	manutenção e conservação de bens imóveis				16.975,00	
3.3.90.39.17	manutenção e conservação de máquinas e equipamentos				838,00	
3.3.90.39.19	manutenção e conservação de veículos				37.399,02	
3.3.90.39.43	serviços de energia elétrica				13.597,55	
3.3.90.39.44	serviços de água e esgoto				14.916,15	
3.3.90.39.58	serviços de telecomunicações				13.626,39	
3.3.90.39.69	seguros em geral				3.944,82	
3.3.90.39.81	serviços bancários				0,00	
3.3.90.39.97	despesas de teleprocessamento				2.518,80	
3.3.90.39.99	outros serviços de terceiros – pessoa jurídica				100.228,87	
3.3.90.47.00	Obrigações Tributárias e Contributivas				1.666,84	
3.3.90.47.10	taxas				1.666,84	
4.4.90.00.00	Aplicações Diretas	29.000,00	0,00	29.000,00	56.532,47	-27.532,47
4.4.90.52.00	Equipamentos e Material Permanente				56.532,47	
4.4.90.52.30	máquinas e equipamentos energéticos				1.592,00	
4.4.90.52.33	equipamentos para áudio, vídeo e foto				699,90	
4.4.90.52.35	equipamentos de processamento de dados				38.239,70	
4.4.90.52.38	máquinas, ferramentas e utensílios de oficina				4.140,87	
4.4.90.52.40	máquinas e equipamentos agrícolas e rodoviários				5.520,00	
4.4.90.52.42	mobiliário em geral				6.340,00	
02007.12.361.02.000012	MANUTENÇÃO DAS ATIVIDADES DO TRANSPORTE ESCOLAR	708.701,00	0,00	708.701,00	630.625,59	78.075,41
3.1.90.00.00	Aplicações Diretas	218.354,51	0,00	218.354,51	218.354,51	0,00
3.1.90.11.00	Vencimentos e Vantagens Fixas (Pessoal Civil)				181.831,09	
3.1.90.11.01	vencimentos e salários				168.083,87	

Município de MONTE CASTELO

Competência: 2014

Código	Títulos	Autorizada R\$			Despesa Realizada	Diferenças
		Créd. Orçam. e Suplemen.	Créd. Esp. e Extraord.	Total		
3.1.90.11.43	13º salário				13.747,22	
3.1.90.13.00	Obrigações Patronais				36.523,42	
3.1.90.13.02	contribuições previdenciárias – INSS				36.523,42	
3.3.90.00.00	Aplicações Diretas	490.346,49	0,00	490.346,49	412.271,08	78.075,41
3.3.90.30.00	Material de Consumo				369.207,61	
3.3.90.30.01	combustíveis e lubrificantes automotivos				262.967,89	
3.3.90.30.39	material para manutenção de veículos				106.239,72	
3.3.90.36.00	Outros Serviços de Terceiros (Pessoa Física)				863,00	
3.3.90.36.99	outros serviços de terceiros – pessoa física				863,00	
3.3.90.39.00	Outros Serviços de Terceiros (Pessoa Jurídica)				42.200,47	
3.3.90.39.15	limpeza de veículos				1.320,00	
3.3.90.39.19	manutenção e conservação de veículos				22.702,55	
3.3.90.39.69	seguros em geral				11.921,20	
3.3.90.39.81	serviços bancários				7,80	
3.3.90.39.99	outros serviços de terceiros – pessoa jurídica				6.248,92	
02007.12.362	Ensino Médio	11.000,00	0,00	11.000,00	2.640,00	8.360,00
02007.12.362.02.000015	APOIO AO ENSINO MÉDIO	11.000,00	0,00	11.000,00	2.640,00	8.360,00
3.3.50.00.00	Transferências a Instituições Privadas sem Fins Lucrativos	5.000,00	0,00	5.000,00	0,00	5.000,00
3.3.90.00.00	Aplicações Diretas	6.000,00	0,00	6.000,00	2.640,00	3.360,00
3.3.90.39.00	Outros Serviços de Terceiros (Pessoa Jurídica)				2.640,00	
3.3.90.39.99	outros serviços de terceiros – pessoa jurídica				2.640,00	
02007.12.364	Ensino Superior	6.000,00	0,00	6.000,00	0,00	6.000,00
02007.12.364.02.000016	APOIO AO ENSINO SUPERIOR	6.000,00	0,00	6.000,00	0,00	6.000,00
3.3.50.00.00	Transferências a Instituições Privadas sem Fins Lucrativos	5.000,00	0,00	5.000,00	0,00	5.000,00
3.3.90.00.00	Aplicações Diretas	1.000,00	0,00	1.000,00	0,00	1.000,00
02007.12.365	Educação Infantil	356.000,00	15.000,00	371.000,00	318.165,13	52.834,87
02007.12.365.01.000021	CONSTRUÇÃO/AMPLIAÇÃO/REFORMA D REDE FISICA DO ENSINO INFANTIL	161.000,00	0,00	161.000,00	98.920,94	62.079,06

Município de MONTE CASTELO

Competência: 2014

Código	Títulos	Autorizada R\$			Despesa Realizada	Diferenças
		Créd. Orçam. e Suplemen.	Créd. Esp. e Extraord.	Total		
3.3.90.00.00	Aplicações Diretas	1.000,00	0,00	1.000,00	0,00	1.000,00
4.4.90.00.00	Aplicações Diretas	160.000,00	0,00	160.000,00	98.920,94	61.079,06
4.4.90.51.00	Obras e Instalações				98.920,94	
4.4.90.51.99	outras obras e instalações				98.920,94	
02007.12.365.01.000091	Aquisição de Equipamentos de Um Parque Infantil - Convênio 2014TR002776	0,00	15.000,00	15.000,00	0,00	15.000,00
4.4.90.00.00	Aplicações Diretas	0,00	15.000,00	15.000,00	0,00	15.000,00
02007.12.365.02.000011	MANUTENÇÃO DA EDUCAÇÃO INFANTIL	195.000,00	0,00	195.000,00	219.244,19	-24.244,19
3.1.90.00.00	Aplicações Diretas	170.000,00	0,00	170.000,00	169.589,32	410,68
3.1.90.11.00	Vencimentos e Vantagens Fixas (Pessoal Civil)				138.454,89	
3.1.90.11.01	vencimentos e salários				125.025,24	
3.1.90.11.43	13º salário				13.429,65	
3.1.90.13.00	Obrigações Patronais				31.134,43	
3.1.90.13.02	contribuições previdenciárias – INSS				31.134,43	
3.3.90.00.00	Aplicações Diretas	21.938,00	0,00	21.938,00	46.592,87	-24.654,87
3.3.90.30.00	Material de Consumo				40.962,87	
3.3.90.30.04	gás engarrafado				350,00	
3.3.90.30.20	material de cama, mesa e banho				1.227,50	
3.3.90.30.24	material para manutenção de bens imóveis				39.095,37	
3.3.90.30.26	material elétrico e eletrônico				290,00	
3.3.90.39.00	Outros Serviços de Terceiros (Pessoa Jurídica)				5.630,00	
3.3.90.39.25	serviços de instalação de máquinas, equipamentos e afins				190,00	
3.3.90.39.99	outros serviços de terceiros – pessoa jurídica				5.440,00	
4.4.90.00.00	Aplicações Diretas	3.062,00	0,00	3.062,00	3.062,00	0,00
4.4.90.52.00	Equipamentos e Material Permanente				3.062,00	
4.4.90.52.35	equipamentos de processamento de dados				840,00	
4.4.90.52.42	mobiliário em geral				2.222,00	
02007.12.366	Educação de Jovens e Adultos	10.000,00	0,00	10.000,00	368,17	9.631,83

Município de MONTE CASTELO

Competência: 2014

Código	Títulos	Autorizada R\$			Despesa Realizada	Diferenças
		Créd. Orçam. e Suplemen.	Créd. Esp. e Extraord.	Total		
02007.12.366.02.000013	MANUTENÇÃO EDUCAÇÃO DE JOVENS E ADULTOS	10.000,00	0,00	10.000,00	368,17	9.631,83
3.1.90.00.00	Aplicações Diretas	5.000,00	0,00	5.000,00	0,00	5.000,00
3.3.90.00.00	Aplicações Diretas	5.000,00	0,00	5.000,00	368,17	4.631,83
3.3.90.30.00	Material de Consumo				368,17	
3.3.90.30.07	gêneros de alimentação				145,07	
3.3.90.30.24	material para manutenção de bens imóveis				223,10	
02007.12.367	Educação Especial	2.000,00	0,00	2.000,00	1.013,98	986,02
02007.12.367.02.000014	MANUTENÇÃO DA EDUCAÇÃO ESPECIAL	2.000,00	0,00	2.000,00	1.013,98	986,02
3.3.90.00.00	Aplicações Diretas	2.000,00	0,00	2.000,00	1.013,98	986,02
3.3.90.30.00	Material de Consumo				1.013,98	
3.3.90.30.01	combustíveis e lubrificantes automotivos				1.013,98	
02007.13	Cultura	200.000,00	0,00	200.000,00	182.192,00	17.808,00
02007.13.392	Difusão Cultural	200.000,00	0,00	200.000,00	182.192,00	17.808,00
02007.13.392.02.000017	MANUTENÇÃO DAS ATIVIDADES CULTURAIS	200.000,00	0,00	200.000,00	182.192,00	17.808,00
3.3.90.00.00	Aplicações Diretas	200.000,00	0,00	200.000,00	182.192,00	17.808,00
3.3.90.30.00	Material de Consumo				14.646,00	
3.3.90.30.99	outros materiais de consumo				14.646,00	
3.3.90.36.00	Outros Serviços de Terceiros (Pessoa Física)				5.530,00	
3.3.90.36.99	outros serviços de terceiros – pessoa física				5.530,00	
3.3.90.39.00	Outros Serviços de Terceiros (Pessoa Jurídica)				162.016,00	
3.3.90.39.99	outros serviços de terceiros – pessoa jurídica				162.016,00	
02007.27	Desporto e Lazer	0,00	10.000,00	10.000,00	0,00	10.000,00
02007.27.812	Desporto Comunitário	0,00	10.000,00	10.000,00	0,00	10.000,00
02007.27.812.01.000090	Aquisição de um Placar Eletrônico Ginásio de Esportes Marco Antonio Rauem Ribas - conv. 2014TR002779	0,00	10.000,00	10.000,00	0,00	10.000,00
4.4.90.00.00	Aplicações Diretas	0,00	10.000,00	10.000,00	0,00	10.000,00
02008	Sec.Agricultura, Fomento Agrop. e Meio Ambiente	421.031,00	0,00	421.031,00	384.111,19	36.919,81
02008.20	Agricultura	421.031,00	0,00	421.031,00	384.111,19	36.919,81

Município de MONTE CASTELO

Competência: 2014

Código	Títulos	Autorizada R\$			Despesa Realizada	Diferenças
		Créd. Orçam. e Suplemen.	Créd. Esp. e Extraord.	Total		
02008.20.606	Extensão Rural	421.031,00	0,00	421.031,00	384.111,19	36.919,81
02008.20.606.01.000024	AQUISIÇÃO DE VEÍCULOS, MÁQUINAS E EQUIPAMENTOS AGRICOLAS	256.031,00	0,00	256.031,00	256.030,00	1,00
4.4.90.00.00	Aplicações Diretas	256.031,00	0,00	256.031,00	256.030,00	1,00
4.4.90.52.00	Equipamentos e Material Permanente				256.030,00	
4.4.90.52.04	aparelhos de medição e orientação				230,00	
4.4.90.52.52	veículos de tração mecânica				255.800,00	
02008.20.606.02.000023	MANUT. SEC. AGRICULTURA, FOMENTO AGROP. E MEIO AMBIENTE	165.000,00	0,00	165.000,00	128.081,19	36.918,81
3.1.90.00.00	Aplicações Diretas	40.000,00	0,00	40.000,00	27.418,03	12.581,97
3.1.90.11.00	Vencimentos e Vantagens Fixas (Pessoal Civil)				24.466,28	
3.1.90.11.01	vencimentos e salários				22.675,20	
3.1.90.11.43	13º salário				1.791,08	
3.1.90.13.00	Obrigações Patronais				2.951,75	
3.1.90.13.02	contribuições previdenciárias – INSS				2.951,75	
3.3.90.00.00	Aplicações Diretas	120.000,00	0,00	120.000,00	100.663,16	19.336,84
3.3.90.14.00	Diárias Civil				1.440,00	
3.3.90.14.14	diárias no país – civil				1.440,00	
3.3.90.30.00	Material de Consumo				55.002,88	
3.3.90.30.01	combustíveis e lubrificantes automotivos				47.807,90	
3.3.90.30.07	gêneros de alimentação				224,00	
3.3.90.30.16	material de expediente				12,00	
3.3.90.30.39	material para manutenção de veículos				3.102,98	
3.3.90.30.99	outros materiais de consumo				3.856,00	
3.3.90.36.00	Outros Serviços de Terceiros (Pessoa Física)				727,00	
3.3.90.36.99	outros serviços de terceiros – pessoa física				727,00	
3.3.90.39.00	Outros Serviços de Terceiros (Pessoa Jurídica)				39.319,71	
3.3.90.39.15	limpeza de veículos				60,00	
3.3.90.39.17	manutenção e conservação de máquinas e equipamentos				540,00	

Município de MONTE CASTELO

Competência: 2014

Código	Títulos	Autorizada R\$			Despesa Realizada	Diferenças
		Créd. Orçam. e Suplemen.	Créd. Esp. e Extraord.	Total		
3.3.90.39.19	manutenção e conservação de veículos				3.694,00	
3.3.90.39.63	serviços gráficos e editoriais				2.320,00	
3.3.90.39.99	outros serviços de terceiros – pessoa jurídica				32.705,71	
3.3.90.93.00	Indenizações e Restituições				4.173,57	
3.3.90.93.02	restituições				4.173,57	
4.4.90.00.00	Aplicações Diretas	5.000,00	0,00	5.000,00	0,00	5.000,00
02009	Secretaria de Obras e Serviços Públicos	2.440.994,93	1.777.082,06	4.218.076,99	3.585.153,29	632.923,70
02009.06	Segurança Pública	176.600,00	103.575,91	280.175,91	174.398,10	105.777,81
02009.06.181	Policciamento	46.600,00	3.500,00	50.100,00	25.080,33	25.019,67
02009.06.181.02.000028	MANUTENÇÃO DO CORPO DE BOMBEIROS	15.000,00	0,00	15.000,00	7.412,35	7.587,65
3.3.90.00.00	Aplicações Diretas	9.000,00	0,00	9.000,00	2.639,35	6.360,65
3.3.90.30.00	Material de Consumo				1.483,00	
3.3.90.30.39	material para manutenção de veículos				1.483,00	
3.3.90.39.00	Outros Serviços de Terceiros (Pessoa Jurídica)				1.156,35	
3.3.90.39.19	manutenção e conservação de veículos				85,00	
3.3.90.39.81	serviços bancários				964,30	
3.3.90.39.99	outros serviços de terceiros – pessoa jurídica				107,05	
4.4.90.00.00	Aplicações Diretas	6.000,00	0,00	6.000,00	4.773,00	1.227,00
4.4.90.52.00	Equipamentos e Material Permanente				4.773,00	
4.4.90.52.42	mobiliário em geral				1.378,00	
4.4.90.52.48	veículos diversos				3.395,00	
02009.06.181.02.000029	MANUTENÇÃO CONVÊNIO POLICIA CIVIL E MILITAR	31.600,00	3.500,00	35.100,00	17.667,98	17.432,02
3.3.90.00.00	Aplicações Diretas	31.600,00	0,00	31.600,00	14.523,98	17.076,02
3.3.90.30.00	Material de Consumo				10.276,48	
3.3.90.30.01	combustíveis e lubrificantes automotivos				819,45	
3.3.90.30.16	material de expediente				410,00	
3.3.90.30.17	material de processamento de dados				250,00	

Município de MONTE CASTELO

Competência: 2014

Código	Títulos	Autorizada R\$			Despesa Realizada	Diferenças
		Créd. Orçam. e Suplemen.	Créd. Esp. e Extraord.	Total		
3.3.90.30.22	material de limpeza e produção de higienização				320,39	
3.3.90.30.24	material para manutenção de bens imóveis				770,65	
3.3.90.30.26	material elétrico e eletrônico				377,80	
3.3.90.30.39	material para manutenção de veículos				4.748,19	
3.3.90.30.44	material de sinalização visual e afins				2.580,00	
3.3.90.39.00	Outros Serviços de Terceiros (Pessoa Jurídica)				4.247,50	
3.3.90.39.15	limpeza de veículos				90,00	
3.3.90.39.19	manutenção e conservação de veículos				2.355,00	
3.3.90.39.81	serviços bancários				407,20	
3.3.90.39.99	outros serviços de terceiros – pessoa jurídica				1.395,30	
4.4.90.00.00	Aplicações Diretas	0,00	3.500,00	3.500,00	3.144,00	356,00
4.4.90.52.00	Equipamentos e Material Permanente				3.144,00	
4.4.90.52.35	equipamentos de processamento de dados				3.144,00	
02009.06.182	Defesa Civil	130.000,00	100.075,91	230.075,91	149.317,77	80.758,14
02009.06.182.02.000066	MANUT. DA COORDENADORIA MUNICIPAL DE PROTEÇÃO E DEFESA CIVIL	130.000,00	0,00	130.000,00	49.241,86	80.758,14
3.3.90.00.00	Aplicações Diretas	130.000,00	0,00	130.000,00	49.241,86	80.758,14
3.3.90.30.00	Material de Consumo				13.226,01	
3.3.90.30.24	material para manutenção de bens imóveis				8.600,00	
3.3.90.30.28	material de proteção e segurança				3.492,00	
3.3.90.30.39	material para manutenção de veículos				980,00	
3.3.90.30.99	outros materiais de consumo				154,01	
3.3.90.39.00	Outros Serviços de Terceiros (Pessoa Jurídica)				35.848,17	
3.3.90.39.19	manutenção e conservação de veículos				5.306,05	
3.3.90.39.99	outros serviços de terceiros – pessoa jurídica				30.542,12	
3.3.90.47.00	Obrigações Tributárias e Contributivas				167,68	
3.3.90.47.10	taxas				167,68	
02009.06.182.02.000072	Reabilitação das Condições de Trafegabilidade nas Estradas Vicinais - Convênio n. 023/SDC/2013	0,00	100.075,91	100.075,91	100.075,91	0,00

Município de MONTE CASTELO

Competência: 2014

Código	Títulos	Autorizada R\$			Despesa Realizada	Diferenças
		Créd. Orçam. e Suplemen.	Créd. Esp. e Extraord.	Total		
3.3.90.00.00	Aplicações Diretas	0,00	100.075,91	100.075,91	100.075,91	0,00
3.3.90.39.00	Outros Serviços de Terceiros (Pessoa Jurídica)				99.999,88	
3.3.90.39.99	outros serviços de terceiros – pessoa jurídica				99.999,88	
3.3.90.93.00	Indenizações e Restituições				76,03	
3.3.90.93.02	restituições				76,03	
02009.15	Urbanismo	628.602,00	0,00	628.602,00	323.879,28	304.722,72
02009.15.451	Infra-Estrutura Urbana	319.602,00	0,00	319.602,00	108.572,78	211.029,22
02009.15.451.01.000031	CONSTRUÇÃO DE OBRAS DE INFRA-ESTRUTURA URBANA E PAVIMENTAÇÃO	319.602,00	0,00	319.602,00	108.572,78	211.029,22
4.4.90.00.00	Aplicações Diretas	319.602,00	0,00	319.602,00	108.572,78	211.029,22
4.4.90.51.00	Obras e Instalações				108.572,78	
4.4.90.51.91	obras em andamento				108.572,78	
02009.15.452	Serviços Urbanos	309.000,00	0,00	309.000,00	215.306,50	93.693,50
02009.15.452.02.000026	MANUTENÇÃO DOS SERVIÇOS URBANOS	70.000,00	0,00	70.000,00	33.118,00	36.882,00
3.3.90.00.00	Aplicações Diretas	70.000,00	0,00	70.000,00	33.118,00	36.882,00
3.3.90.39.00	Outros Serviços de Terceiros (Pessoa Jurídica)				33.118,00	
3.3.90.39.99	outros serviços de terceiros – pessoa jurídica				33.118,00	
02009.15.452.02.000027	MANUTENÇÃO DOS SERVIÇOS DE ILUMINAÇÃO PÚBLICA COSIP	239.000,00	0,00	239.000,00	182.188,50	56.811,50
3.3.90.00.00	Aplicações Diretas	228.000,00	0,00	228.000,00	182.188,50	45.811,50
3.3.90.30.00	Material de Consumo				7.029,52	
3.3.90.30.26	material elétrico e eletrônico				7.029,52	
3.3.90.39.00	Outros Serviços de Terceiros (Pessoa Jurídica)				175.158,98	
3.3.90.39.43	serviços de energia elétrica				170.193,03	
3.3.90.39.99	outros serviços de terceiros – pessoa jurídica				4.965,95	
4.4.90.00.00	Aplicações Diretas	11.000,00	0,00	11.000,00	0,00	11.000,00
02009.17	Saneamento	5.002,00	0,00	5.002,00	0,00	5.002,00
02009.17.512	Saneamento Básico Urbano	5.002,00	0,00	5.002,00	0,00	5.002,00
02009.17.512.01.000032	CONSTRUÇÃO DE OBRAS DE SANEAMENTO BÁSICO URBANO	5.002,00	0,00	5.002,00	0,00	5.002,00

Município de MONTE CASTELO

Competência: 2014

Código	Títulos	Autorizada R\$			Despesa Realizada	Diferenças
		Créd. Orçam. e Suplemen.	Créd. Esp. e Extraord.	Total		
4.4.90.00.00	Aplicações Diretas	5.002,00	0,00	5.002,00	0,00	5.002,00
02009.26	Transporte	1.630.790,93	1.673.506,15	3.304.297,08	3.086.875,91	217.421,17
02009.26.782	Transporte Rodoviário	1.630.790,93	1.673.506,15	3.304.297,08	3.086.875,91	217.421,17
02009.26.782.01.000030	AQUISIÇÃO DE VEÍCULOS E MÁQUINAS	2,00	0,00	2,00	0,00	2,00
4.4.90.00.00	Aplicações Diretas	2,00	0,00	2,00	0,00	2,00
02009.26.782.01.000068	CONSTRUÇÃO DE OFICINA MUNICIPAL	2,00	0,00	2,00	0,00	2,00
4.4.90.00.00	Aplicações Diretas	2,00	0,00	2,00	0,00	2,00
02009.26.782.01.000069	Pavimentação de Rua - Contrato CEF - 365.806-56/2011	0,00	95.449,53	95.449,53	95.449,53	0,00
3.3.90.00.00	Aplicações Diretas	0,00	2.664,31	2.664,31	2.664,31	0,00
3.3.90.93.00	Indenizações e Restituições				2.664,31	
3.3.90.93.02	restituições				2.664,31	
4.4.90.00.00	Aplicações Diretas	0,00	92.785,22	92.785,22	92.785,22	0,00
4.4.90.51.00	Obras e Instalações				92.785,22	
4.4.90.51.91	obras em andamento				92.785,22	
02009.26.782.01.000070	Pavimentação de Rua - Contrato CEF - 366.456-40/2011	0,00	24.899,23	24.899,23	24.899,23	0,00
3.3.90.00.00	Aplicações Diretas	0,00	3.725,25	3.725,25	3.725,25	0,00
3.3.90.39.00	Outros Serviços de Terceiros (Pessoa Jurídica)				0,00	
3.3.90.39.99	outros serviços de terceiros – pessoa jurídica				0,00	
3.3.90.93.00	Indenizações e Restituições				3.725,25	
3.3.90.93.02	restituições				3.725,25	
4.4.90.00.00	Aplicações Diretas	0,00	21.173,98	21.173,98	21.173,98	0,00
4.4.90.51.00	Obras e Instalações				19.914,91	
4.4.90.51.91	obras em andamento				19.914,91	
4.4.90.93.00	Indenizações e Restituições				1.259,07	
4.4.90.93.02	restituições				1.259,07	
02009.26.782.01.000071	Pavimentação de Rua - Contrato CEF - 373.005-20/2011	0,00	69.507,61	69.507,61	64.608,15	4.899,46
3.3.90.00.00	Aplicações Diretas	0,00	3.056,72	3.056,72	3.056,72	0,00

Município de MONTE CASTELO

Competência: 2014

Código	Títulos	Autorizada R\$			Despesa Realizada	Diferenças
		Créd. Orçam. e Suplemen.	Créd. Esp. e Extraord.	Total		
3.3.90.93.00	Indenizações e Restituições				3.056,72	
3.3.90.93.02	restituições				3.056,72	
4.4.90.00.00	Aplicações Diretas	0,00	66.450,89	66.450,89	61.551,43	4.899,46
4.4.90.51.00	Obras e Instalações				61.551,43	
4.4.90.51.91	obras em andamento				61.551,43	
02009.26.782.01.000077	Aquisição de Equipamentos - Convênio 2014TR000042	0,00	354.226,80	354.226,80	352.886,60	1.340,20
4.4.90.00.00	Aplicações Diretas	0,00	354.226,80	354.226,80	352.886,60	1.340,20
4.4.90.39.00	Outros Serviços de Terceiros (Pessoa Jurídica)				10.586,60	
4.4.90.39.81	serviços bancários				10.586,60	
4.4.90.52.00	Equipamentos e Material Permanente				342.300,00	
4.4.90.52.52	veículos de tração mecânica				188.300,00	
4.4.90.52.99	outros equipamentos e material permanente				154.000,00	
02009.26.782.01.000078	Pavimentação de Ruas no Perímetro Urbano - Convênio FUNDAM	0,00	829.427,62	829.427,62	729.084,19	100.343,43
4.4.90.00.00	Aplicações Diretas	0,00	829.427,62	829.427,62	729.084,19	100.343,43
4.4.90.39.00	Outros Serviços de Terceiros (Pessoa Jurídica)				24.422,50	
4.4.90.39.81	serviços bancários				24.422,50	
4.4.90.51.00	Obras e Instalações				704.661,69	
4.4.90.51.91	obras em andamento				704.661,69	
02009.26.782.01.000080	Recuperação e Melhorias de Infraestrutura em Estradas Municipais - convênio 2014TR000936	0,00	250.000,00	250.000,00	242.139,90	7.860,10
4.4.90.00.00	Aplicações Diretas	0,00	250.000,00	250.000,00	242.139,90	7.860,10
4.4.90.51.00	Obras e Instalações				242.139,90	
4.4.90.51.91	obras em andamento				242.139,90	
02009.26.782.01.000087	Recuperação e Melhorias de Infraestrutura - convênio N. 2014TRR002808	0,00	49.995,36	49.995,36	45.661,36	4.334,00
4.4.90.00.00	Aplicações Diretas	0,00	49.995,36	49.995,36	45.661,36	4.334,00
4.4.90.51.00	Obras e Instalações				45.661,36	
4.4.90.51.99	outras obras e instalações				45.661,36	
02009.26.782.02.000024	MANUT. SEC. DE OBRAS E SERVIÇOS PÚBLICOS	1.630.786,93	0,00	1.630.786,93	1.532.146,95	98.639,98

Município de MONTE CASTELO

Competência: 2014

Código	Títulos	Autorizada R\$			Despesa Realizada	Diferenças
		Créd. Orçam. e Suplemen.	Créd. Esp. e Extraord.	Total		
3.1.90.00.00	Aplicações Diretas	630.000,00	0,00	630.000,00	591.784,48	38.215,52
3.1.90.11.00	Vencimentos e Vantagens Fixas (Pessoal Civil)				512.551,28	
3.1.90.11.01	vencimentos e salários				480.774,74	
3.1.90.11.43	13º salário				31.776,54	
3.1.90.13.00	Obrigações Patronais				79.233,20	
3.1.90.13.02	contribuições previdenciárias – INSS				79.233,20	
3.3.90.00.00	Aplicações Diretas	946.500,00	0,00	946.500,00	897.126,80	49.373,20
3.3.90.30.00	Material de Consumo				439.827,34	
3.3.90.30.01	combustíveis e lubrificantes automotivos				248.533,80	
3.3.90.30.07	gêneros de alimentação				1.821,79	
3.3.90.30.16	material de expediente				17,90	
3.3.90.30.24	material para manutenção de bens imóveis				89.668,50	
3.3.90.30.26	material elétrico e eletrônico				29.658,19	
3.3.90.30.28	material de proteção e segurança				424,40	
3.3.90.30.39	material para manutenção de veículos				52.762,41	
3.3.90.30.42	ferramentas				207,83	
3.3.90.30.44	material de sinalização visual e afins				2.950,00	
3.3.90.30.49	bilhetes de passagens				0,00	
3.3.90.30.99	outros materiais de consumo				13.782,52	
3.3.90.33.00	Passagens e Despesas com Locomoção				297,00	
3.3.90.33.01	passagens para o país				297,00	
3.3.90.36.00	Outros Serviços de Terceiros (Pessoa Física)				7.860,00	
3.3.90.36.15	locação de imóveis				4.344,00	
3.3.90.36.99	outros serviços de terceiros – pessoa física				3.516,00	
3.3.90.39.00	Outros Serviços de Terceiros (Pessoa Jurídica)				444.102,69	
3.3.90.39.15	limpeza de veículos				1.124,00	
3.3.90.39.17	manutenção e conservação de máquinas e equipamentos				2.840,00	

Município de MONTE CASTELO

Competência: 2014

Código	Títulos	Autorizada R\$			Despesa Realizada	Diferenças
		Créd. Orçam. e Suplemen.	Créd. Esp. e Extraord.	Total		
3.3.90.39.19	manutenção e conservação de veículos				27.610,00	
3.3.90.39.43	serviços de energia elétrica				14.201,01	
3.3.90.39.44	serviços de água e esgoto				8.129,20	
3.3.90.39.57	serviços de processamento de dados				1.347,96	
3.3.90.39.58	serviços de telecomunicações				2.690,50	
3.3.90.39.81	serviços bancários				38,60	
3.3.90.39.99	outros serviços de terceiros – pessoa jurídica				386.121,42	
3.3.90.47.00	Obrigações Tributárias e Contributivas				280,92	
3.3.90.47.10	taxas				280,92	
3.3.90.91.00	Sentenças Judiciais				4.758,85	
3.3.90.91.32	outros precatórios relativos a despesas correntes				4.758,85	
4.4.90.00.00	Aplicações Diretas	54.286,93	0,00	54.286,93	43.235,67	11.051,26
4.4.90.51.00	Obras e Instalações				43.235,67	
4.4.90.51.91	obras em andamento				2.164,64	
4.4.90.51.99	outras obras e instalações				41.071,03	
02010	Secretaria Distrital de Residência Fuck	70.000,00	0,00	70.000,00	24.310,09	45.689,91
02010.26	Transporte	70.000,00	0,00	70.000,00	24.310,09	45.689,91
02010.26.782	Transporte Rodoviário	70.000,00	0,00	70.000,00	24.310,09	45.689,91
02010.26.782.02.000033	MANUTENÇÃO SECRETARIA DISTRITO DE RESIDÊNCIA FUCK	70.000,00	0,00	70.000,00	24.310,09	45.689,91
3.1.90.00.00	Aplicações Diretas	10.000,00	0,00	10.000,00	2.627,50	7.372,50
3.1.90.11.00	Vencimentos e Vantagens Fixas (Pessoal Civil)				2.627,50	
3.1.90.11.01	vencimentos e salários				2.627,50	
3.3.90.00.00	Aplicações Diretas	60.000,00	0,00	60.000,00	21.682,59	38.317,41
3.3.90.30.00	Material de Consumo				17.300,42	
3.3.90.30.01	combustíveis e lubrificantes automotivos				17.300,42	
3.3.90.39.00	Outros Serviços de Terceiros (Pessoa Jurídica)				4.382,17	
3.3.90.39.19	manutenção e conservação de veículos				2.025,00	

Município de MONTE CASTELO

Competência: 2014

Código	Títulos	Autorizada R\$			Despesa Realizada	Diferenças
		Créd. Orçam. e Suplemen.	Créd. Esp. e Extraord.	Total		
3.3.90.39.43	serviços de energia elétrica				515,52	
3.3.90.39.44	serviços de água e esgoto				1.132,44	
3.3.90.39.58	serviços de telecomunicações				709,21	
4.4.90.00.00	Aplicações Diretas	0,00	0,00	0,00	0,00	0,00
02011	Secretaria de Projetos e Convênios	142.000,00	0,00	142.000,00	129.157,66	12.842,34
02011.04	Administração	142.000,00	0,00	142.000,00	129.157,66	12.842,34
02011.04.122	Administração Geral	142.000,00	0,00	142.000,00	129.157,66	12.842,34
02011.04.122.02.000034	MANUTENÇÃO SECRETARIA DE PROJETOS E CONVÊNIOS	142.000,00	0,00	142.000,00	129.157,66	12.842,34
3.1.90.00.00	Aplicações Diretas	100.000,00	0,00	100.000,00	97.964,88	2.035,12
3.1.90.11.00	Vencimentos e Vantagens Fixas (Pessoal Civil)				80.882,48	
3.1.90.11.01	vencimentos e salários				80.882,48	
3.1.90.13.00	Obrigações Patronais				17.082,40	
3.1.90.13.02	contribuições previdenciárias – INSS				17.082,40	
3.3.90.00.00	Aplicações Diretas	40.000,00	0,00	40.000,00	30.162,88	9.837,12
3.3.90.14.00	Diárias Civil				15.420,00	
3.3.90.14.14	diárias no país – civil				15.420,00	
3.3.90.30.00	Material de Consumo				3.990,64	
3.3.90.30.01	combustíveis e lubrificantes automotivos				2.461,73	
3.3.90.30.07	gêneros de alimentação				739,06	
3.3.90.30.16	material de expediente				101,85	
3.3.90.30.17	material de processamento de dados				369,00	
3.3.90.30.39	material para manutenção de veículos				319,00	
3.3.90.36.00	Outros Serviços de Terceiros (Pessoa Física)				1.360,28	
3.3.90.36.99	outros serviços de terceiros – pessoa física				1.360,28	
3.3.90.39.00	Outros Serviços de Terceiros (Pessoa Jurídica)				9.286,40	
3.3.90.39.15	limpeza de veículos				56,00	
3.3.90.39.19	manutenção e conservação de veículos				370,00	

Município de MONTE CASTELO

Competência: 2014

Código	Títulos	Autorizada R\$			Despesa Realizada	Diferenças
		Créd. Orçam. e Suplemen.	Créd. Esp. e Extraord.	Total		
3.3.90.39.99	outros serviços de terceiros – pessoa jurídica				8.860,40	
3.3.90.47.00	Obrigações Tributárias e Contributivas				63,64	
3.3.90.47.10	taxas				63,64	
3.3.90.93.00	Indenizações e Restituições				41,92	
3.3.90.93.02	restituições				41,92	
4.4.90.00.00	Aplicações Diretas	2.000,00	0,00	2.000,00	1.029,90	970,10
4.4.90.52.00	Equipamentos e Material Permanente				1.029,90	
4.4.90.52.04	aparelhos de medição e orientação				610,00	
4.4.90.52.42	mobiliário em geral				419,90	
02012	Encargos Gerais do Município	1.295.799,00	0,00	1.295.799,00	1.052.069,52	243.729,48
02012.28	Encargos Especiais	1.295.799,00	0,00	1.295.799,00	1.052.069,52	243.729,48
02012.28.843	Serviço da Dívida Interna	959.299,00	0,00	959.299,00	850.909,30	108.389,70
02012.28.843.02.000035	PAGAMENTO DA DÍVIDA CONTRATATADA	959.299,00	0,00	959.299,00	850.909,30	108.389,70
3.2.90.00.00	Aplicações Diretas	130.779,69	0,00	130.779,69	71.901,81	58.877,88
3.2.90.21.00	Juros sobre a Dívida por Contrato				71.901,81	
3.2.90.21.01	juros da dívida contratada com instituições financeiras				4.830,60	
3.2.90.21.99	outros juros da dívida contratada				67.071,21	
4.6.90.00.00	Aplicações Diretas	828.519,31	0,00	828.519,31	779.007,49	49.511,82
4.6.90.71.00	Principal da Dívida Contratual Resgatado				779.007,49	
4.6.90.71.01	amortização da dívida contratada com instituições financeiras				39.408,24	
4.6.90.71.99	outras amortizações da dívida contratada				739.599,25	
02012.28.846	Outros Encargos Especiais	336.500,00	0,00	336.500,00	201.160,22	135.339,78
02012.28.846.02.000036	PAGAMENTO DE PRECATÓRIOS	185.000,00	0,00	185.000,00	75.694,46	109.305,54
3.3.90.00.00	Aplicações Diretas	185.000,00	0,00	185.000,00	75.694,46	109.305,54
3.3.90.91.00	Sentenças Judiciais				75.694,46	
3.3.90.91.32	outros precatórios relativos a despesas correntes				75.694,46	
02012.28.846.02.000037	CONTRIBUIÇÃO AO PASEP	151.500,00	0,00	151.500,00	125.465,76	26.034,24

Município de MONTE CASTELO

Competência: 2014

Código	Títulos	Autorizada R\$			Despesa Realizada	Diferenças
		Créd. Orçam. e Suplemen.	Créd. Esp. e Extraord.	Total		
3.3.90.00.00	Aplicações Diretas	151.500,00	0,00	151.500,00	125.465,76	26.034,24
3.3.90.47.00	Obrigações Tributárias e Contributivas				125.465,76	
3.3.90.47.12	contribuição para o PIS/PASEP				125.465,76	
02013	Reserva de Contingência	15.000,00	0,00	15.000,00	0,00	15.000,00
02013.99	Reserva Contingência	15.000,00	0,00	15.000,00	0,00	15.000,00
02013.99.999	Reserva Contingência	15.000,00	0,00	15.000,00	0,00	15.000,00
02013.99.999.02.000038	RESERVA DE CONTINGÊNCIA	15.000,00	0,00	15.000,00	0,00	15.000,00
9.9.90.00.00	Aplicações Diretas	15.000,00	0,00	15.000,00	0,00	15.000,00
	Total da Unidade Gestora	12.831.384,44	1.898.145,06	14.729.529,50	12.773.406,27	1.956.123,23

Unidade Gestora: Fundação Municipal de Esportes do Município de Monte Castelo

Código	Títulos	Autorizada R\$			Despesa Realizada	Diferenças
		Créd. Orçam. e Suplemen.	Créd. Esp. e Extraord.	Total		
07001	FUNDAÇÃO MUNICIPAL DE ESPORTES - FEMEMC	120.000,00	0,00	120.000,00	58.538,38	61.461,62
07001.27	Desporto e Lazer	120.000,00	0,00	120.000,00	58.538,38	61.461,62
07001.27.812	Desporto Comunitário	120.000,00	0,00	120.000,00	58.538,38	61.461,62
07001.27.812.01.000065	CONSTRUÇÃO DE QUADRAS E REFORMA GINÁSIO DE ESPORTE	5.000,00	0,00	5.000,00	0,00	5.000,00
4.4.90.00.00	Aplicações Diretas	5.000,00	0,00	5.000,00	0,00	5.000,00
07001.27.812.02.000062	MANUT. DAS ATIVIDADES DA FUNDAÇÃO DE ESPORTES	115.000,00	0,00	115.000,00	58.538,38	56.461,62
3.1.90.00.00	Aplicações Diretas	65.000,00	0,00	65.000,00	23.638,07	41.361,93
3.1.90.11.00	Vencimentos e Vantagens Fixas (Pessoal Civil)				20.274,50	
3.1.90.11.01	vencimentos e salários				18.677,36	
3.1.90.11.43	13º salário				1.597,14	
3.1.90.13.00	Obrigações Patronais				3.363,57	
3.1.90.13.02	contribuições previdenciárias – INSS				3.363,57	
3.3.90.00.00	Aplicações Diretas	45.000,00	0,00	45.000,00	34.900,31	10.099,69
3.3.90.30.00	Material de Consumo				4.397,64	
3.3.90.30.24	material para manutenção de bens imóveis				1.794,07	

Município de MONTE CASTELO

Competência: 2014

Código	Títulos	Autorizada R\$			Despesa Realizada	Diferenças
		Créd. Orçam. e Suplemen.	Créd. Esp. e Extraord.	Total		
3.3.90.30.26	material elétrico e eletrônico				2.415,80	
3.3.90.30.99	outros materiais de consumo				187,77	
3.3.90.36.00	Outros Serviços de Terceiros (Pessoa Física)				4.600,00	
3.3.90.36.15	locação de imóveis				4.600,00	
3.3.90.39.00	Outros Serviços de Terceiros (Pessoa Jurídica)				25.902,67	
3.3.90.39.11	locação de softwares				5.343,48	
3.3.90.39.43	serviços de energia elétrica				7.697,85	
3.3.90.39.47	serviços de comunicação em geral				0,00	
3.3.90.39.99	outros serviços de terceiros – pessoa jurídica				12.861,34	
4.4.90.00.00	Aplicações Diretas	5.000,00	0,00	5.000,00	0,00	5.000,00
	Total da Unidade Gestora	120.000,00	0,00	120.000,00	58.538,38	61.461,62

Unidade Gestora: Fundo Municipal de Assistência Social de Monte Castelo

Código	Títulos	Autorizada R\$			Despesa Realizada	Diferenças
		Créd. Orçam. e Suplemen.	Créd. Esp. e Extraord.	Total		
04001	FUNDO MUNICIPAL DE ASSISTENCIA SOCIAL	854.796,31	129.119,37	983.915,68	645.931,17	337.984,51
04001.08	Assistência Social	854.796,31	129.119,37	983.915,68	645.931,17	337.984,51
04001.08.241	Assistência ao Idoso	12.100,00	0,00	12.100,00	12.192,95	-92,95
04001.08.241.02.000056	APOIO A PESSOAS DA TERCEIRA IDADE	12.100,00	0,00	12.100,00	12.192,95	-92,95
3.3.90.00.00	Aplicações Diretas	12.100,00	0,00	12.100,00	12.192,95	-92,95
3.3.90.30.00	Material de Consumo				10.135,05	
3.3.90.30.07	gêneros de alimentação				9.034,59	
3.3.90.30.99	outros materiais de consumo				1.100,46	
3.3.90.39.00	Outros Serviços de Terceiros (Pessoa Jurídica)				2.057,90	
3.3.90.39.99	outros serviços de terceiros – pessoa jurídica				2.057,90	
04001.08.242	Assistência ao Portador de Deficiência	7.010,00	0,00	7.010,00	5.690,88	1.319,12
04001.08.242.02.000057	APOIO A PESSOAS PORTADORA DE DEFFICIÊNCIA	7.010,00	0,00	7.010,00	5.690,88	1.319,12
3.3.50.00.00	Transferências a Instituições Privadas sem Fins Lucrativos	7.010,00	0,00	7.010,00	5.690,88	1.319,12

Município de MONTE CASTELO

Competência: 2014

Código	Títulos	Autorizada R\$			Despesa Realizada	Diferenças
		Créd. Orçam. e Suplemen.	Créd. Esp. e Extraord.	Total		
3.3.50.43.00	Subvenções Sociais				5.690,88	
3.3.50.43.99	outras subvenções sociais				5.690,88	
04001.08.244	Assistência Comunitária	835.686,31	129.119,37	964.805,68	628.047,34	336.758,34
04001.08.244.02.000054	MANUT. DA SECRETARIA DE PROMOÇÃO E ASSISTÊNCIA SOCIAL	500.100,00	0,00	500.100,00	324.098,07	176.001,93
3.1.90.00.00	Aplicações Diretas	275.000,00	0,00	275.000,00	273.433,87	1.566,13
3.1.90.11.00	Vencimentos e Vantagens Fixas (Pessoal Civil)				230.857,51	
3.1.90.11.01	vencimentos e salários				213.934,77	
3.1.90.11.43	13º salário				16.922,74	
3.1.90.13.00	Obrigações Patronais				42.576,36	
3.1.90.13.02	contribuições previdenciárias – INSS				42.576,36	
3.3.90.00.00	Aplicações Diretas	210.100,00	0,00	210.100,00	48.634,20	161.465,80
3.3.90.30.00	Material de Consumo				12.772,75	
3.3.90.30.01	combustíveis e lubrificantes automotivos				6.383,57	
3.3.90.30.04	gás engarrafado				49,90	
3.3.90.30.07	gêneros de alimentação				4.907,65	
3.3.90.30.16	material de expediente				104,95	
3.3.90.30.39	material para manutenção de veículos				661,46	
3.3.90.30.49	bilhetes de passagens				535,32	
3.3.90.30.99	outros materiais de consumo				129,90	
3.3.90.32.00	Material, Bens ou Serviço para Distribuição Gratuita				82,81	
3.3.90.32.99	outros materiais de distribuição gratuita				82,81	
3.3.90.33.00	Passagens e Despesas com Locomoção				415,47	
3.3.90.33.01	passagens para o país				415,47	
3.3.90.36.00	Outros Serviços de Terceiros (Pessoa Física)				8.930,00	
3.3.90.36.15	locação de imóveis				8.280,00	
3.3.90.36.99	outros serviços de terceiros – pessoa física				650,00	
3.3.90.39.00	Outros Serviços de Terceiros (Pessoa Jurídica)				25.425,84	

Município de MONTE CASTELO

Competência: 2014

Código	Títulos	Autorizada R\$			Despesa Realizada	Diferenças
		Créd. Orçam. e Suplemen.	Créd. Esp. e Extraord.	Total		
3.3.90.39.11	locação de softwares				2.881,20	
3.3.90.39.15	limpeza de veículos				74,00	
3.3.90.39.19	manutenção e conservação de veículos				501,30	
3.3.90.39.43	serviços de energia elétrica				3.275,23	
3.3.90.39.44	serviços de água e esgoto				574,86	
3.3.90.39.47	serviços de comunicação em geral				54,60	
3.3.90.39.58	serviços de telecomunicações				9.348,37	
3.3.90.39.81	serviços bancários				573,30	
3.3.90.39.99	outros serviços de terceiros – pessoa jurídica				8.142,98	
3.3.90.47.00	Obrigações Tributárias e Contributivas				468,20	
3.3.90.47.10	taxas				468,20	
3.3.90.48.00	Outros Auxílios Financeiros a Pessoas Físicas				0,00	
3.3.90.48.01	auxílio financeiro a pessoas físicas				0,00	
3.3.90.93.00	Indenizações e Restituições				539,13	
3.3.90.93.02	restituições				539,13	
4.4.90.00.00	Aplicações Diretas	15.000,00	0,00	15.000,00	2.030,00	12.970,00
4.4.90.52.00	Equipamentos e Material Permanente				2.030,00	
4.4.90.52.42	mobiliário em geral				2.030,00	
04001.08.244.02.000055	MANUT. DOS PROGRAMAS SOCIAL DO MDS	335.586,31	0,00	335.586,31	268.462,37	67.123,94
3.1.90.00.00	Aplicações Diretas	69.120,00	0,00	69.120,00	36.407,67	32.712,33
3.1.90.11.00	Vencimentos e Vantagens Fixas (Pessoal Civil)				29.337,57	
3.1.90.11.01	vencimentos e salários				29.337,57	
3.1.90.13.00	Obrigações Patronais				7.070,10	
3.1.90.13.02	contribuições previdenciárias – INSS				7.070,10	
3.3.90.00.00	Aplicações Diretas	243.464,31	0,00	243.464,31	225.018,36	18.445,95
3.3.90.14.00	Diárias Civil				1.116,00	
3.3.90.14.14	diárias no país – civil				1.116,00	

Município de MONTE CASTELO

Competência: 2014

Código	Títulos	Autorizada R\$			Despesa Realizada	Diferenças
		Créd. Orçam. e Suplemen.	Créd. Esp. e Extraord.	Total		
3.3.90.30.00	Material de Consumo				171.944,59	
3.3.90.30.01	combustíveis e lubrificantes automotivos				17.875,76	
3.3.90.30.04	gás engarrafado				1.621,11	
3.3.90.30.07	gêneros de alimentação				90.807,14	
3.3.90.30.14	material educativo e esportivo				5.682,10	
3.3.90.30.15	material para festividades e homenagens				70,00	
3.3.90.30.16	material de expediente				36.169,37	
3.3.90.30.17	material de processamento de dados				92,70	
3.3.90.30.20	material de cama, mesa e banho				81,00	
3.3.90.30.21	material de copa e cozinha				1.776,45	
3.3.90.30.22	material de limpeza e produção de higienização				4.391,51	
3.3.90.30.23	uniformes, tecidos e aviamentos				5.346,99	
3.3.90.30.24	material para manutenção de bens imóveis				495,41	
3.3.90.30.39	material para manutenção de veículos				3.689,80	
3.3.90.30.99	outros materiais de consumo				3.845,25	
3.3.90.32.00	Material, Bens ou Serviço para Distribuição Gratuita				2.818,74	
3.3.90.32.01	livros didáticos				620,00	
3.3.90.32.03	gêneros alimentícios				672,70	
3.3.90.32.99	outros materiais de distribuição gratuita				1.526,04	
3.3.90.36.00	Outros Serviços de Terceiros (Pessoa Física)				21.612,70	
3.3.90.36.15	locação de imóveis				18.432,70	
3.3.90.36.99	outros serviços de terceiros – pessoa física				3.180,00	
3.3.90.39.00	Outros Serviços de Terceiros (Pessoa Jurídica)				24.526,33	
3.3.90.39.15	limpeza de veículos				424,00	
3.3.90.39.19	manutenção e conservação de veículos				2.600,56	
3.3.90.39.41	fornecimento de alimentação				1.709,44	
3.3.90.39.58	serviços de telecomunicações				4.816,75	

Município de MONTE CASTELO

Competência: 2014

Código	Títulos	Autorizada R\$			Despesa Realizada	Diferenças
		Créd. Orçam. e Suplemen.	Créd. Esp. e Extraord.	Total		
3.3.90.39.69	seguros em geral				326,00	
3.3.90.39.81	serviços bancários				248,45	
3.3.90.39.99	outros serviços de terceiros – pessoa jurídica				14.401,13	
3.3.90.48.00	Outros Auxílios Financeiros a Pessoas Físicas				3.000,00	
3.3.90.48.01	auxílio financeiro a pessoas físicas				3.000,00	
4.4.90.00.00	Aplicações Diretas	23.002,00	0,00	23.002,00	7.036,34	15.965,66
4.4.90.52.00	Equipamentos e Material Permanente				7.036,34	
4.4.90.52.12	aparelhos e utensílios domésticos				1.096,54	
4.4.90.52.35	equipamentos de processamento de dados				3.353,00	
4.4.90.52.36	máquinas, instalações e utensílios de escritório				96,90	
4.4.90.52.42	mobiliário em geral				1.244,90	
4.4.90.52.99	outros equipamentos e material permanente				1.245,00	
04001.08.244.02.000081	MANUT. DO PROGRAMA DE PROTEÇÃO SOCIAL BÁSICA	0,00	26.678,32	26.678,32	12.151,12	14.527,20
3.3.90.00.00	Aplicações Diretas	0,00	26.678,32	26.678,32	12.151,12	14.527,20
3.3.90.30.00	Material de Consumo				9.418,52	
3.3.90.30.04	gás engarrafado				305,58	
3.3.90.30.07	gêneros de alimentação				8.710,44	
3.3.90.30.16	material de expediente				402,50	
3.3.90.39.00	Outros Serviços de Terceiros (Pessoa Jurídica)				2.732,60	
3.3.90.39.70	confecção de uniforme, bandeira e flâmulas				2.117,00	
3.3.90.39.81	serviços bancários				15,60	
3.3.90.39.99	outros serviços de terceiros – pessoa jurídica				600,00	
04001.08.244.02.000082	MANUT. DO PROGRAMA DE PROTEÇÃO SOCIAL ESPECIAL DE MÉDIA COMPLEXIDADE	0,00	76.032,00	76.032,00	13.307,20	62.724,80
3.3.90.00.00	Aplicações Diretas	0,00	45.619,20	45.619,20	13.307,20	32.312,00
3.3.90.30.00	Material de Consumo				11.876,00	
3.3.90.30.04	gás engarrafado				205,78	
3.3.90.30.07	gêneros de alimentação				4.562,23	

Município de MONTE CASTELO

Competência: 2014

Código	Títulos	Autorizada R\$			Despesa Realizada	Diferenças
		Créd. Orçam. e Suplemen.	Créd. Esp. e Extraord.	Total		
3.3.90.30.14	material educativo e esportivo				696,50	
3.3.90.30.16	material de expediente				6.411,49	
3.3.90.39.00	Outros Serviços de Terceiros (Pessoa Jurídica)				1.431,20	
3.3.90.39.81	serviços bancários				31,20	
3.3.90.39.99	outros serviços de terceiros – pessoa jurídica				1.400,00	
4.4.90.00.00	Aplicações Diretas	0,00	30.412,80	30.412,80	0,00	30.412,80
04001.08.244.02.000083	MANUT. DO PROGRAMA DE PROTEÇÃO SOCIAL ESPECIAL DE ALTA COMPLEXIDADE	0,00	20.790,00	20.790,00	7.338,88	13.451,12
3.3.90.00.00	Aplicações Diretas	0,00	12.474,00	12.474,00	7.338,88	5.135,12
3.3.90.30.00	Material de Consumo				7.338,88	
3.3.90.30.04	gás engarrafado				255,68	
3.3.90.30.07	gêneros de alimentação				5.310,93	
3.3.90.30.24	material para manutenção de bens imóveis				646,20	
3.3.90.30.26	material elétrico e eletrônico				1.126,07	
4.4.90.00.00	Aplicações Diretas	0,00	8.316,00	8.316,00	0,00	8.316,00
04001.08.244.02.000084	MANUTENÇÃO DO PROGRAMA BENEFÍCIOS EVENTUAIS	0,00	5.619,05	5.619,05	2.689,70	2.929,35
3.3.90.00.00	Aplicações Diretas	0,00	5.619,05	5.619,05	2.689,70	2.929,35
3.3.90.30.00	Material de Consumo				2.189,70	
3.3.90.30.07	gêneros de alimentação				2.189,70	
3.3.90.48.00	Outros Auxílios Financeiros a Pessoas Físicas				500,00	
3.3.90.48.01	auxilio financeiro a pessoas físicas				500,00	
	Total da Unidade Gestora	854.796,31	129.119,37	983.915,68	645.931,17	337.984,51

Unidade Gestora: Fundo Municipal de Habitação de Interesse Social de Monte Castelo

Código	Títulos	Autorizada R\$			Despesa Realizada	Diferenças
		Créd. Orçam. e Suplemen.	Créd. Esp. e Extraord.	Total		
06001	FUNDO MUN. DE HAB. DE INTERESSE SOCIAL - FHS	180.002,00	0,00	180.002,00	36.763,90	143.238,10
06001.16	Habitação	180.002,00	0,00	180.002,00	36.763,90	143.238,10

Município de MONTE CASTELO

Competência: 2014

Código	Títulos	Autorizada R\$			Despesa Realizada	Diferenças
		Créd. Orçam. e Suplemen.	Créd. Esp. e Extraord.	Total		
06001.16.481	Habitação Rural	15.001,00	0,00	15.001,00	0,00	15.001,00
06001.16.481.01.000061	CONSTRUÇÃO DE UNIDADES HABITACIONAL RURAL	5.001,00	0,00	5.001,00	0,00	5.001,00
4.4.90.00.00	Aplicações Diretas	5.001,00	0,00	5.001,00	0,00	5.001,00
06001.16.481.02.000063	MELHORAMENTO DE UNIDADES HABITACIONAIS RURAL	10.000,00	0,00	10.000,00	0,00	10.000,00
3.3.90.00.00	Aplicações Diretas	10.000,00	0,00	10.000,00	0,00	10.000,00
06001.16.482	Habitação Urbana	165.001,00	0,00	165.001,00	36.763,90	128.237,10
06001.16.482.01.000060	CONSTRUÇÃO DE UNIDADES HABITACIONAL URBANA	5.001,00	0,00	5.001,00	0,00	5.001,00
4.4.90.00.00	Aplicações Diretas	5.001,00	0,00	5.001,00	0,00	5.001,00
06001.16.482.02.000059	MANUT. SEC. HABITAÇÃO, INTERESSE SOCIAL TRABALHO E RENDA	150.000,00	0,00	150.000,00	36.763,90	113.236,10
3.1.90.00.00	Aplicações Diretas	90.000,00	0,00	90.000,00	25.525,40	64.474,60
3.1.90.11.00	Vencimentos e Vantagens Fixas (Pessoal Civil)				22.929,95	
3.1.90.11.01	vencimentos e salários				21.440,03	
3.1.90.11.43	13º salário				1.489,92	
3.1.90.13.00	Obrigações Patronais				2.595,45	
3.1.90.13.02	contribuições previdenciárias – INSS				2.595,45	
3.3.90.00.00	Aplicações Diretas	50.000,00	0,00	50.000,00	11.238,50	38.761,50
3.3.90.14.00	Diárias Civil				5.670,00	
3.3.90.14.14	diárias no país – civil				5.670,00	
3.3.90.30.00	Material de Consumo				409,00	
3.3.90.30.39	material para manutenção de veículos				409,00	
3.3.90.36.00	Outros Serviços de Terceiros (Pessoa Física)				195,00	
3.3.90.36.99	outros serviços de terceiros – pessoa física				195,00	
3.3.90.39.00	Outros Serviços de Terceiros (Pessoa Jurídica)				4.964,50	
3.3.90.39.11	locação de softwares				2.881,20	
3.3.90.39.15	limpeza de veículos				20,00	
3.3.90.39.19	manutenção e conservação de veículos				1.579,30	
3.3.90.39.81	serviços bancários				34,00	

Município de MONTE CASTELO

Competência: 2014

Código	Títulos	Autorizada R\$			Despesa Realizada	Diferenças
		Créd. Orçam. e Suplemen.	Créd. Esp. e Extraord.	Total		
3.3.90.39.99	outros serviços de terceiros – pessoa jurídica				450,00	
4.4.90.00.00	Aplicações Diretas	10.000,00	0,00	10.000,00	0,00	10.000,00
06001.16.482.02.000064	MELHORAMENTO DE UNIDADES HABITACIONAIS URBANA	10.000,00	0,00	10.000,00	0,00	10.000,00
3.3.90.00.00	Aplicações Diretas	10.000,00	0,00	10.000,00	0,00	10.000,00
	Total da Unidade Gestora	180.002,00	0,00	180.002,00	36.763,90	143.238,10

Unidade Gestora: Fundo Municipal de Saúde de Monte Castelo

Código	Títulos	Autorizada R\$			Despesa Realizada	Diferenças
		Créd. Orçam. e Suplemen.	Créd. Esp. e Extraord.	Total		
03001	FUNDO MUNICIPAL DE SAÚDE	4.196.936,31	764.537,30	4.961.473,61	4.633.500,46	327.973,15
03001.10	Saúde	4.196.936,31	764.537,30	4.961.473,61	4.633.500,46	327.973,15
03001.10.301	Atenção Básica	3.980.078,03	757.937,30	4.738.015,33	4.385.881,24	352.134,09
03001.10.301.01.000052	CONSTRUÇÃO/AMPLIAÇÃO/REFORMA DA REDE FÍSICA DE SAÚDE	157.001,00	0,00	157.001,00	210.299,84	-53.298,84
3.3.90.00.00	Aplicações Diretas	5.000,00	0,00	5.000,00	0,00	5.000,00
4.4.90.00.00	Aplicações Diretas	152.001,00	0,00	152.001,00	210.299,84	-58.298,84
4.4.90.51.00	Obras e Instalações				210.299,84	
4.4.90.51.91	obras em andamento				158.805,98	
4.4.90.51.98	obras contratadas				51.493,86	
03001.10.301.01.000053	AQUISIÇÃO DE VEÍCULOS SAÚDE	2,00	0,00	2,00	100.110,00	-100.108,00
4.4.90.00.00	Aplicações Diretas	2,00	0,00	2,00	100.110,00	-100.108,00
4.4.90.52.00	Equipamentos e Material Permanente				100.110,00	
4.4.90.52.52	veículos de tração mecânica				100.110,00	
03001.10.301.01.000074	Reforma de UBS - Unidade da Saúde Central	0,00	143.786,23	143.786,23	134.109,41	9.676,82
4.4.90.00.00	Aplicações Diretas	0,00	143.786,23	143.786,23	134.109,41	9.676,82
4.4.90.51.00	Obras e Instalações				134.109,41	
4.4.90.51.91	obras em andamento				134.109,41	
03001.10.301.01.000075	Construção de Unidade Básica de Saúde - Centro	0,00	445.151,07	445.151,07	81.600,00	363.551,07
3.3.90.00.00	Aplicações Diretas	0,00	1.357,92	1.357,92	0,00	1.357,92

Município de MONTE CASTELO

Competência: 2014

Código	Títulos	Autorizada R\$			Despesa Realizada	Diferenças
		Créd. Orçam. e Suplemen.	Créd. Esp. e Extraord.	Total		
4.4.90.00.00	Aplicações Diretas	0,00	443.793,15	443.793,15	81.600,00	362.193,15
4.4.90.51.00	Obras e Instalações				81.600,00	
4.4.90.51.91	obras em andamento				81.600,00	
03001.10.301.01.000076	AQUISIÇÃO DE UM APARELHO DE RAO X CO PROCESSADOR	0,00	80.000,00	80.000,00	0,00	80.000,00
4.4.90.00.00	Aplicações Diretas	0,00	80.000,00	80.000,00	0,00	80.000,00
03001.10.301.02.000039	MANUTENÇÃO DAS AÇÕES E SERVIÇOS PÚBLICOS DE SAÚDE	1.990.202,62	89.000,00	2.079.202,62	1.903.252,78	175.949,84
3.1.70.00.00	Transferências a Instituições Multigovernamentais	10.000,00	0,00	10.000,00	5.831,00	4.169,00
3.1.70.41.00	Contribuições				5.831,00	
3.1.70.41.99	outras contribuições				5.831,00	
3.1.90.00.00	Aplicações Diretas	1.013.956,85	0,00	1.013.956,85	990.560,65	23.396,20
3.1.90.11.00	Vencimentos e Vantagens Fixas (Pessoal Civil)				816.541,83	
3.1.90.11.01	vencimentos e salários				756.724,76	
3.1.90.11.43	13º salário				59.817,07	
3.1.90.13.00	Obrigações Patronais				174.018,82	
3.1.90.13.01	FGTS				3.364,68	
3.1.90.13.02	contribuições previdenciárias – INSS				170.654,14	
3.3.71.00.00	Transferência a Consórcios Público	10.333,50	0,00	10.333,50	10.333,50	0,00
3.3.71.41.00	Contribuições				10.333,50	
3.3.71.41.99	outras contribuições				10.333,50	
3.3.90.00.00	Aplicações Diretas	950.981,27	0,00	950.981,27	846.371,70	104.609,57
3.3.90.14.00	Diárias Civil				6.450,00	
3.3.90.14.14	diárias no país – civil				6.450,00	
3.3.90.30.00	Material de Consumo				120.592,79	
3.3.90.30.01	combustíveis e lubrificantes automotivos				67.909,95	
3.3.90.30.04	gás engarrafado				2.688,42	
3.3.90.30.07	gêneros de alimentação				3.860,88	
3.3.90.30.09	material farmacológico				30.711,52	

Município de MONTE CASTELO

Competência: 2014

Código	Títulos	Autorizada R\$			Despesa Realizada	Diferenças
		Créd. Orçam. e Suplemen.	Créd. Esp. e Extraord.	Total		
3.3.90.30.16	material de expediente				82,00	
3.3.90.30.17	material de processamento de dados				437,30	
3.3.90.30.21	material de copa e cozinha				119,00	
3.3.90.30.36	material hospitalar				3.704,77	
3.3.90.30.39	material para manutenção de veículos				10.135,05	
3.3.90.30.99	outros materiais de consumo				943,90	
3.3.90.32.00	Material, Bens ou Serviço para Distribuição Gratuita				18.128,48	
3.3.90.32.02	medicamentos				11.744,03	
3.3.90.32.99	outros materiais de distribuição gratuita				6.384,45	
3.3.90.36.00	Outros Serviços de Terceiros (Pessoa Física)				64.894,58	
3.3.90.36.15	locação de imóveis				9.392,00	
3.3.90.36.20	manutenção e conservação de veículos				628,95	
3.3.90.36.99	outros serviços de terceiros – pessoa física				54.873,63	
3.3.90.39.00	Outros Serviços de Terceiros (Pessoa Jurídica)				629.915,93	
3.3.90.39.11	locação de softwares				3.382,00	
3.3.90.39.19	manutenção e conservação de veículos				18.639,00	
3.3.90.39.28	coleta de lixo e demais resíduos				1.200,00	
3.3.90.39.43	serviços de energia elétrica				9.335,74	
3.3.90.39.44	serviços de água e esgoto				8.915,28	
3.3.90.39.47	serviços de comunicação em geral				2.183,32	
3.3.90.39.50	serviços médico-hospitalar, odontológico e laboratorial				85.357,99	
3.3.90.39.58	serviços de telecomunicações				17.732,11	
3.3.90.39.69	seguros em geral				4.796,90	
3.3.90.39.81	serviços bancários				1.935,10	
3.3.90.39.88	serviços de publicidade e propaganda				1.921,20	
3.3.90.39.97	despesas de teleprocessamento				1.118,40	
3.3.90.39.99	outros serviços de terceiros – pessoa jurídica				473.398,89	

Município de MONTE CASTELO

Competência: 2014

Código	Títulos	Autorizada R\$			Despesa Realizada	Diferenças
		Créd. Orçam. e Suplemen.	Créd. Esp. e Extraord.	Total		
3.3.90.47.00	Obrigações Tributárias e Contributivas				1.469,92	
3.3.90.47.10	taxas				1.469,92	
3.3.90.48.00	Outros Auxílios Financeiros a Pessoas Físicas				4.920,00	
3.3.90.48.01	auxilio financeiro a pessoas físicas				4.920,00	
3.3.93.00.00	Aplicação Direta Decorrente de Operação de Órgãos, Fundos e Entidades dos Orçam. Fiscal e da Segurid	0,00	89.000,00	89.000,00	45.224,93	43.775,07
3.3.93.39.00	Outros Serviços de Terceiros (Pessoa Jurídica)				45.224,93	
3.3.93.39.01	assinatura de periódicos e anuidades				45.224,93	
4.4.90.00.00	Aplicações Diretas	4.931,00	0,00	4.931,00	4.931,00	0,00
4.4.90.52.00	Equipamentos e Material Permanente				4.931,00	
4.4.90.52.42	mobiliário em geral				3.895,00	
4.4.90.52.99	outros equipamentos e material permanente				1.036,00	
03001.10.301.02.000040	MANUT. PROGRAMA COMPENSAÇÃO ESPECIFICIDADES REGIONAIS	85.000,00	0,00	85.000,00	1.160,00	83.840,00
3.1.90.00.00	Aplicações Diretas	25.000,00	0,00	25.000,00	0,00	25.000,00
3.3.90.00.00	Aplicações Diretas	60.000,00	0,00	60.000,00	1.160,00	58.840,00
3.3.90.30.00	Material de Consumo				1.160,00	
3.3.90.30.39	material para manutenção de veículos				1.160,00	
03001.10.301.02.000041	MANUT. DO PISO DA ATENÇÃO BÁSICA - PAB	240.280,41	0,00	240.280,41	330.664,33	-90.383,92
3.1.90.00.00	Aplicações Diretas	189.063,33	0,00	189.063,33	229.063,33	-40.000,00
3.1.90.11.00	Vencimentos e Vantagens Fixas (Pessoal Civil)				194.533,05	
3.1.90.11.01	vencimentos e salários				194.533,05	
3.1.90.12.00	Vencimentos e Vantagens Fixas (Pessoal Militar)				6.920,16	
3.1.90.12.43	13º salário				6.920,16	
3.1.90.13.00	Obrigações Patronais				27.610,12	
3.1.90.13.02	contribuições previdenciárias – INSS				27.610,12	
3.3.90.00.00	Aplicações Diretas	34.454,00	0,00	34.454,00	76.118,33	-41.664,33
3.3.90.14.00	Diárias Civil				0,00	
3.3.90.14.14	diárias no país – civil				0,00	

Município de MONTE CASTELO

Competência: 2014

Código	Títulos	Autorizada R\$			Despesa Realizada	Diferenças
		Créd. Orçam. e Suplemen.	Créd. Esp. e Extraord.	Total		
3.3.90.30.00	Material de Consumo				53.475,07	
3.3.90.30.01	combustíveis e lubrificantes automotivos				27.728,43	
3.3.90.30.04	gás engarrafado				99,80	
3.3.90.30.07	gêneros de alimentação				1.024,04	
3.3.90.30.09	material farmacológico				1.535,85	
3.3.90.30.16	material de expediente				3.505,37	
3.3.90.30.17	material de processamento de dados				320,40	
3.3.90.30.22	material de limpeza e produção de higienização				920,00	
3.3.90.30.36	material hospitalar				11.843,44	
3.3.90.30.39	material para manutenção de veículos				5.617,30	
3.3.90.30.99	outros materiais de consumo				880,44	
3.3.90.32.00	Material, Bens ou Serviço para Distribuição Gratuita				6.556,53	
3.3.90.32.02	medicamentos				6.013,03	
3.3.90.32.99	outros materiais de distribuição gratuita				543,50	
3.3.90.36.00	Outros Serviços de Terceiros (Pessoa Física)				1.369,00	
3.3.90.36.15	locação de imóveis				800,00	
3.3.90.36.18	manutenção e conservação de equipamentos				149,00	
3.3.90.36.20	manutenção e conservação de veículos				230,00	
3.3.90.36.99	outros serviços de terceiros – pessoa física				190,00	
3.3.90.39.00	Outros Serviços de Terceiros (Pessoa Jurídica)				14.503,63	
3.3.90.39.19	manutenção e conservação de veículos				2.148,10	
3.3.90.39.58	serviços de telecomunicações				164,65	
3.3.90.39.69	seguros em geral				109,40	
3.3.90.39.81	serviços bancários				31,48	
3.3.90.39.99	outros serviços de terceiros – pessoa jurídica				12.050,00	
3.3.90.47.00	Obrigações Tributárias e Contributivas				214,10	
3.3.90.47.10	taxas				214,10	

Município de MONTE CASTELO

Competência: 2014

Código	Títulos	Autorizada R\$			Despesa Realizada	Diferenças
		Créd. Orçam. e Suplemen.	Créd. Esp. e Extraord.	Total		
4.4.90.00.00	Aplicações Diretas	16.763,08	0,00	16.763,08	25.482,67	-8.719,59
4.4.90.52.00	Equipamentos e Material Permanente				25.482,67	
4.4.90.52.08	aparelhos, equipamentos, utensílios médico-odontológico, laboratorial e hospitalar				6.032,29	
4.4.90.52.33	equipamentos para áudio, vídeo e foto				1.181,00	
4.4.90.52.35	equipamentos de processamento de dados				11.432,50	
4.4.90.52.42	mobiliário em geral				6.836,88	
03001.10.301.02.000042	MANUT. DO PROGRAMA DE AGENTE COMUNITÁRIO DE SAÚDE - ACS	271.092,00	0,00	271.092,00	258.022,40	13.069,60
3.1.90.00.00	Aplicações Diretas	263.092,00	0,00	263.092,00	257.971,80	5.120,20
3.1.90.11.00	Vencimentos e Vantagens Fixas (Pessoal Civil)				197.288,45	
3.1.90.11.01	vencimentos e salários				187.579,55	
3.1.90.11.43	13º salário				9.708,90	
3.1.90.13.00	Obrigações Patronais				60.683,35	
3.1.90.13.01	FGTS				13.426,94	
3.1.90.13.02	contribuições previdenciárias – INSS				47.256,41	
3.3.90.00.00	Aplicações Diretas	8.000,00	0,00	8.000,00	50,60	7.949,40
3.3.90.30.00	Material de Consumo				50,60	
3.3.90.30.16	material de expediente				50,60	
03001.10.301.02.000043	MANUT. DO PROGRAMA DE SAÚDE BUCAL - SB	94.000,00	0,00	94.000,00	63.135,43	30.864,57
3.1.90.00.00	Aplicações Diretas	60.000,00	0,00	60.000,00	58.034,10	1.965,90
3.1.90.11.00	Vencimentos e Vantagens Fixas (Pessoal Civil)				44.434,20	
3.1.90.11.01	vencimentos e salários				41.273,12	
3.1.90.11.43	13º salário				3.161,08	
3.1.90.12.00	Vencimentos e Vantagens Fixas (Pessoal Militar)				3.408,63	
3.1.90.12.43	13º salário				3.408,63	
3.1.90.13.00	Obrigações Patronais				10.191,27	
3.1.90.13.02	contribuições previdenciárias – INSS				10.191,27	
3.3.90.00.00	Aplicações Diretas	34.000,00	0,00	34.000,00	5.101,33	28.898,67

Município de MONTE CASTELO

Competência: 2014

Código	Títulos	Autorizada R\$			Despesa Realizada	Diferenças
		Créd. Orçam. e Suplemen.	Créd. Esp. e Extraord.	Total		
3.3.90.30.00	Material de Consumo				1.401,46	
3.3.90.30.10	material odontológico				1.401,46	
3.3.90.39.00	Outros Serviços de Terceiros (Pessoa Jurídica)				3.699,87	
3.3.90.39.17	manutenção e conservação de máquinas e equipamentos				1.293,87	
3.3.90.39.99	outros serviços de terceiros – pessoa jurídica				2.406,00	
03001.10.301.02.000044	MANUT. DO PROGRAMA DE SAÚDE DA FAMÍLIA - SF	300.000,00	0,00	300.000,00	298.096,34	1.903,66
3.1.90.00.00	Aplicações Diretas	300.000,00	0,00	300.000,00	298.096,34	1.903,66
3.1.90.11.00	Vencimentos e Vantagens Fixas (Pessoal Civil)				250.757,96	
3.1.90.11.01	vencimentos e salários				246.539,61	
3.1.90.11.43	13º salário				4.218,35	
3.1.90.13.00	Obrigações Patronais				47.338,38	
3.1.90.13.02	contribuições previdenciárias – INSS				47.338,38	
03001.10.301.02.000045	MANUT. DO PROGRAMA - NASF	194.000,00	0,00	194.000,00	142.319,47	51.680,53
3.1.90.00.00	Aplicações Diretas	155.000,00	0,00	155.000,00	124.247,07	30.752,93
3.1.90.11.00	Vencimentos e Vantagens Fixas (Pessoal Civil)				102.388,93	
3.1.90.11.01	vencimentos e salários				93.641,30	
3.1.90.11.43	13º salário				8.747,63	
3.1.90.13.00	Obrigações Patronais				21.858,14	
3.1.90.13.02	contribuições previdenciárias – INSS				21.858,14	
3.3.90.00.00	Aplicações Diretas	39.000,00	0,00	39.000,00	18.072,40	20.927,60
3.3.90.30.00	Material de Consumo				15.388,74	
3.3.90.30.07	gêneros de alimentação				46,34	
3.3.90.30.16	material de expediente				1.352,54	
3.3.90.30.22	material de limpeza e produção de higienização				999,08	
3.3.90.30.23	uniformes, tecidos e aviamentos				178,30	
3.3.90.30.36	material hospitalar				9.279,77	
3.3.90.30.39	material para manutenção de veículos				660,00	

Município de MONTE CASTELO

Competência: 2014

Código	Títulos	Autorizada R\$			Despesa Realizada	Diferenças
		Créd. Orçam. e Suplemen.	Créd. Esp. e Extraord.	Total		
3.3.90.30.99	outros materiais de consumo				2.872,71	
3.3.90.36.00	Outros Serviços de Terceiros (Pessoa Física)				2.344,50	
3.3.90.36.15	locação de imóveis				2.344,50	
3.3.90.39.00	Outros Serviços de Terceiros (Pessoa Jurídica)				339,16	
3.3.90.39.43	serviços de energia elétrica				44,98	
3.3.90.39.44	serviços de água e esgoto				79,38	
3.3.90.39.81	serviços bancários				7,80	
3.3.90.39.99	outros serviços de terceiros – pessoa jurídica				207,00	
03001.10.301.02.000046	MANUT. DO PISO DE ATENÇÃO BÁSICA VARIÁVEL	150.200,00	0,00	150.200,00	329.831,67	-179.631,67
3.1.90.00.00	Aplicações Diretas	45.000,00	0,00	45.000,00	42.875,71	2.124,29
3.1.90.11.00	Vencimentos e Vantagens Fixas (Pessoal Civil)				32.219,31	
3.1.90.11.01	vencimentos e salários				22.684,47	
3.1.90.11.43	13º salário				9.534,84	
3.1.90.13.00	Obrigações Patronais				10.656,40	
3.1.90.13.02	contribuições previdenciárias – INSS				10.656,40	
3.3.90.00.00	Aplicações Diretas	105.200,00	0,00	105.200,00	286.955,96	-181.755,96
3.3.90.14.00	Diárias Civil				7.980,00	
3.3.90.14.14	diárias no país – civil				7.980,00	
3.3.90.30.00	Material de Consumo				229.257,65	
3.3.90.30.01	combustíveis e lubrificantes automotivos				45.854,37	
3.3.90.30.04	gás engarrafado				1.456,44	
3.3.90.30.07	gêneros de alimentação				7.260,53	
3.3.90.30.09	material farmacológico				43.263,43	
3.3.90.30.10	material odontológico				28.562,51	
3.3.90.30.16	material de expediente				7.873,82	
3.3.90.30.17	material de processamento de dados				89,50	
3.3.90.30.22	material de limpeza e produção de higienização				5.899,54	

Município de MONTE CASTELO

Competência: 2014

Código	Títulos	Autorizada R\$			Despesa Realizada	Diferenças
		Créd. Orçam. e Suplemen.	Créd. Esp. e Extraord.	Total		
3.3.90.30.23	uniformes, tecidos e aviamentos				3.725,10	
3.3.90.30.36	material hospitalar				53.349,89	
3.3.90.30.39	material para manutenção de veículos				17.844,20	
3.3.90.30.99	outros materiais de consumo				14.078,32	
3.3.90.32.00	Material, Bens ou Serviço para Distribuição Gratuita				7.270,48	
3.3.90.32.02	medicamentos				4.064,24	
3.3.90.32.99	outros materiais de distribuição gratuita				3.206,24	
3.3.90.36.00	Outros Serviços de Terceiros (Pessoa Física)				7.300,00	
3.3.90.36.15	locação de imóveis				6.400,00	
3.3.90.36.99	outros serviços de terceiros – pessoa física				900,00	
3.3.90.39.00	Outros Serviços de Terceiros (Pessoa Jurídica)				35.147,83	
3.3.90.39.15	limpeza de veículos				304,00	
3.3.90.39.17	manutenção e conservação de máquinas e equipamentos				1.586,00	
3.3.90.39.19	manutenção e conservação de veículos				4.831,10	
3.3.90.39.43	serviços de energia elétrica				270,34	
3.3.90.39.58	serviços de telecomunicações				5.157,37	
3.3.90.39.81	serviços bancários				122,92	
3.3.90.39.99	outros serviços de terceiros – pessoa jurídica				22.876,10	
03001.10.301.02.000048	MANUT. DO CENTRO DE ATENÇÃO PSICOSSOCIAL - CAPS	400.200,00	0,00	400.200,00	424.090,25	-23.890,25
3.1.90.00.00	Aplicações Diretas	250.000,00	0,00	250.000,00	219.149,86	30.850,14
3.1.90.11.00	Vencimentos e Vantagens Fixas (Pessoal Civil)				181.490,74	
3.1.90.11.01	vencimentos e salários				170.728,45	
3.1.90.11.43	13º salário				10.762,29	
3.1.90.13.00	Obrigações Patronais				37.659,12	
3.1.90.13.02	contribuições previdenciárias – INSS				37.659,12	
3.3.50.00.00	Transferências a Instituições Privadas sem Fins Lucrativos	19.500,00	0,00	19.500,00	18.000,00	1.500,00
3.3.50.43.00	Subvenções Sociais				18.000,00	

Município de MONTE CASTELO

Competência: 2014

Código	Títulos	Autorizada R\$			Despesa Realizada	Diferenças
		Créd. Orçam. e Suplemen.	Créd. Esp. e Extraord.	Total		
3.3.50.43.99	outras subvenções sociais				18.000,00	
3.3.90.00.00	Aplicações Diretas	128.080,10	0,00	128.080,10	184.320,49	-56.240,39
3.3.90.14.00	Diárias Civil				1.860,00	
3.3.90.14.14	diárias no país – civil				1.860,00	
3.3.90.30.00	Material de Consumo				101.952,02	
3.3.90.30.01	combustíveis e lubrificantes automotivos				13.996,48	
3.3.90.30.04	gás engarrafado				1.605,25	
3.3.90.30.07	gêneros de alimentação				36.143,79	
3.3.90.30.09	material farmacológico				9.167,07	
3.3.90.30.14	material educativo e esportivo				113,95	
3.3.90.30.16	material de expediente				5.151,47	
3.3.90.30.21	material de copa e cozinha				1.196,35	
3.3.90.30.22	material de limpeza e produção de higienização				100,30	
3.3.90.30.23	uniformes, tecidos e aviamentos				1.985,00	
3.3.90.30.25	material para manutenção de bens móveis				200,00	
3.3.90.30.26	material elétrico e eletrônico				451,79	
3.3.90.30.39	material para manutenção de veículos				25.824,00	
3.3.90.30.99	outros materiais de consumo				6.016,57	
3.3.90.32.00	Material, Bens ou Serviço para Distribuição Gratuita				26.310,81	
3.3.90.32.02	medicamentos				22.622,25	
3.3.90.32.03	gêneros alimentícios				3.688,56	
3.3.90.36.00	Outros Serviços de Terceiros (Pessoa Física)				27.875,00	
3.3.90.36.15	locação de imóveis				27.440,00	
3.3.90.36.99	outros serviços de terceiros – pessoa física				435,00	
3.3.90.39.00	Outros Serviços de Terceiros (Pessoa Jurídica)				26.260,54	
3.3.90.39.19	manutenção e conservação de veículos				10.222,45	
3.3.90.39.43	serviços de energia elétrica				2.120,62	

Município de MONTE CASTELO

Competência: 2014

Código	Títulos	Autorizada R\$			Despesa Realizada	Diferenças
		Créd. Orçam. e Suplemen.	Créd. Esp. e Extraord.	Total		
3.3.90.39.44	serviços de água e esgoto				1.425,65	
3.3.90.39.58	serviços de telecomunicações				6.879,57	
3.3.90.39.69	seguros em geral				431,25	
3.3.90.39.81	serviços bancários				309,00	
3.3.90.39.99	outros serviços de terceiros – pessoa jurídica				4.872,00	
3.3.90.47.00	Obrigações Tributárias e Contributivas				62,12	
3.3.90.47.10	taxas				62,12	
4.4.90.00.00	Aplicações Diretas	2.619,90	0,00	2.619,90	2.619,90	0,00
4.4.90.52.00	Equipamentos e Material Permanente				2.619,90	
4.4.90.52.06	aparelhos e equipamentos de comunicação				142,90	
4.4.90.52.12	aparelhos e utensílios domésticos				447,00	
4.4.90.52.42	mobiliário em geral				2.030,00	
03001.10.301.02.000051	MANUT. DA ASSISTÊNCIA FARMACEUTICA	98.100,00	0,00	98.100,00	109.189,32	-11.089,32
3.3.90.00.00	Aplicações Diretas	98.100,00	0,00	98.100,00	109.189,32	-11.089,32
3.3.90.30.00	Material de Consumo				70.333,45	
3.3.90.30.09	material farmacológico				70.255,45	
3.3.90.30.36	material hospitalar				78,00	
3.3.90.32.00	Material, Bens ou Serviço para Distribuição Gratuita				38.848,47	
3.3.90.32.02	medicamentos				38.848,47	
3.3.90.39.00	Outros Serviços de Terceiros (Pessoa Jurídica)				7,40	
3.3.90.39.81	serviços bancários				7,40	
03001.10.302	Assistência Hospitalar e Ambulatorial	175.200,00	0,00	175.200,00	177.687,67	-2.487,67
03001.10.302.02.000047	MANUT. DO PROGRAMA DE MÉDIA E ALTA COMPLEXIDADE - MAC	175.200,00	0,00	175.200,00	177.687,67	-2.487,67
3.1.90.00.00	Aplicações Diretas	0,00	0,00	0,00	0,00	0,00
3.3.90.00.00	Aplicações Diretas	175.200,00	0,00	175.200,00	177.687,67	-2.487,67
3.3.90.30.00	Material de Consumo				47.614,70	
3.3.90.30.01	combustíveis e lubrificantes automotivos				26.980,29	

Município de MONTE CASTELO

Competência: 2014

Código	Títulos	Autorizada R\$			Despesa Realizada	Diferenças
		Créd. Orçam. e Suplemen.	Créd. Esp. e Extraord.	Total		
3.3.90.30.04	gás engarrafado				3.371,42	
3.3.90.30.10	material odontológico				0,00	
3.3.90.30.39	material para manutenção de veículos				17.262,99	
3.3.90.32.00	Material, Bens ou Serviço para Distribuição Gratuita				44.939,00	
3.3.90.32.99	outros materiais de distribuição gratuita				44.939,00	
3.3.90.36.00	Outros Serviços de Terceiros (Pessoa Física)				15,00	
3.3.90.36.20	manutenção e conservação de veículos				15,00	
3.3.90.39.00	Outros Serviços de Terceiros (Pessoa Jurídica)				84.424,97	
3.3.90.39.19	manutenção e conservação de veículos				3.014,00	
3.3.90.39.28	coleta de lixo e demais resíduos				4.381,00	
3.3.90.39.50	serviços médico-hospitalar, odontológico e laboratorial				72.761,97	
3.3.90.39.80	hospedagens				1.368,00	
3.3.90.39.99	outros serviços de terceiros – pessoa jurídica				2.900,00	
3.3.90.48.00	Outros Auxílios Financeiros a Pessoas Físicas				694,00	
3.3.90.48.01	auxílio financeiro a pessoas físicas				694,00	
4.4.90.00.00	Aplicações Diretas	0,00	0,00	0,00	0,00	0,00
03001.10.304	Vigilância Sanitária	12.000,00	0,00	12.000,00	416,00	11.584,00
03001.10.304.02.000049	MANUT. DA VIGILÂNCIA SANITÁRIA	12.000,00	0,00	12.000,00	416,00	11.584,00
3.3.90.00.00	Aplicações Diretas	8.000,00	0,00	8.000,00	416,00	7.584,00
3.3.90.30.00	Material de Consumo				416,00	
3.3.90.30.07	gêneros de alimentação				199,00	
3.3.90.30.16	material de expediente				27,00	
3.3.90.30.23	uniformes, tecidos e aviamentos				190,00	
4.4.90.00.00	Aplicações Diretas	4.000,00	0,00	4.000,00	0,00	4.000,00
03001.10.305	Vigilância Epidemiológica	29.658,28	6.600,00	36.258,28	69.515,55	-33.257,27
03001.10.305.01.000085	Aquisição de Computadores Salas de Vacinas	0,00	6.600,00	6.600,00	6.600,00	0,00
4.4.90.00.00	Aplicações Diretas	0,00	6.600,00	6.600,00	6.600,00	0,00

Município de MONTE CASTELO

Competência: 2014

Código	Títulos	Autorizada R\$			Despesa Realizada	Diferenças
		Créd. Orçam. e Suplemen.	Créd. Esp. e Extraord.	Total		
4.4.90.52.00	Equipamentos e Material Permanente				6.600,00	
4.4.90.52.35	equipamentos de processamento de dados				6.600,00	
03001.10.305.02.000050	MANUT. VIGILÂNCIA SANITÁRIA EM SAÚDE EPIDEMIOLÓGICA	29.658,28	0,00	29.658,28	62.915,55	-33.257,27
3.1.90.00.00	Aplicações Diretas	5.000,00	0,00	5.000,00	18.247,16	-13.247,16
3.1.90.11.00	Vencimentos e Vantagens Fixas (Pessoal Civil)				15.208,71	
3.1.90.11.01	vencimentos e salários				13.811,25	
3.1.90.11.43	13º salário				1.397,46	
3.1.90.13.00	Obrigações Patronais				3.038,45	
3.1.90.13.02	contribuições previdenciárias – INSS				3.038,45	
3.3.90.00.00	Aplicações Diretas	24.658,28	0,00	24.658,28	42.598,39	-17.940,11
3.3.90.14.00	Diárias Civil				4.365,00	
3.3.90.14.14	diárias no país – civil				4.365,00	
3.3.90.30.00	Material de Consumo				22.289,58	
3.3.90.30.01	combustíveis e lubrificantes automotivos				9.770,44	
3.3.90.30.07	gêneros de alimentação				5.174,15	
3.3.90.30.16	material de expediente				2.716,40	
3.3.90.30.17	material de processamento de dados				29,90	
3.3.90.30.22	material de limpeza e produção de higienização				55,60	
3.3.90.30.23	uniformes, tecidos e aviamentos				986,70	
3.3.90.30.36	material hospitalar				314,46	
3.3.90.30.39	material para manutenção de veículos				841,93	
3.3.90.30.99	outros materiais de consumo				2.400,00	
3.3.90.32.00	Material, Bens ou Serviço para Distribuição Gratuita				55,92	
3.3.90.32.99	outros materiais de distribuição gratuita				55,92	
3.3.90.36.00	Outros Serviços de Terceiros (Pessoa Física)				997,97	
3.3.90.36.20	manutenção e conservação de veículos				997,97	
3.3.90.39.00	Outros Serviços de Terceiros (Pessoa Jurídica)				14.782,87	

Município de MONTE CASTELO

Competência: 2014

Código	Títulos	Autorizada R\$			Despesa Realizada	Diferenças
		Créd. Orçam. e Suplemen.	Créd. Esp. e Extraord.	Total		
3.3.90.39.17	manutenção e conservação de máquinas e equipamentos				148,00	
3.3.90.39.19	manutenção e conservação de veículos				283,50	
3.3.90.39.58	serviços de telecomunicações				2.278,42	
3.3.90.39.69	seguros em geral				54,70	
3.3.90.39.99	outros serviços de terceiros – pessoa jurídica				12.018,25	
3.3.90.47.00	Obrigações Tributárias e Contributivas				107,05	
3.3.90.47.10	taxas				107,05	
4.4.90.00.00	Aplicações Diretas	0,00	0,00	0,00	2.070,00	-2.070,00
4.4.90.52.00	Equipamentos e Material Permanente				2.070,00	
4.4.90.52.35	equipamentos de processamento de dados				2.070,00	
Total da Unidade Gestora		4.196.936,31	764.537,30	4.961.473,61	4.633.500,46	327.973,15

Unidade Gestora: Fundo para Infância e Adolescente de Monte Castelo

Código	Títulos	Autorizada R\$			Despesa Realizada	Diferenças
		Créd. Orçam. e Suplemen.	Créd. Esp. e Extraord.	Total		
05001	FUNDO PARA INFÂNCIA E ADOLESCENTE	30.000,00	0,00	30.000,00	2.881,20	27.118,80
05001.08	Assistência Social	30.000,00	0,00	30.000,00	2.881,20	27.118,80
05001.08.243	Assistência à Criança e ao Adolescente	30.000,00	0,00	30.000,00	2.881,20	27.118,80
05001.08.243.02.000058	MANUT. FUNDO MUNICIPAL DA INFÂNCIA E DO ADOLESCENTE	30.000,00	0,00	30.000,00	2.881,20	27.118,80
3.3.90.00.00	Aplicações Diretas	29.000,00	0,00	29.000,00	2.881,20	26.118,80
3.3.90.39.00	Outros Serviços de Terceiros (Pessoa Jurídica)				2.881,20	
3.3.90.39.11	locação de softwares				2.881,20	
4.4.90.00.00	Aplicações Diretas	1.000,00	0,00	1.000,00	0,00	1.000,00
Total da Unidade Gestora		30.000,00	0,00	30.000,00	2.881,20	27.118,80

Unidade Gestora: Câmara Municipal de Monte Castelo

Código	Títulos	Autorizada R\$			Despesa Realizada	Diferenças
		Créd. Orçam. e Suplemen.	Créd. Esp. e Extraord.	Total		

Município de MONTE CASTELO

Competência: 2014

Código	Títulos	Autorizada R\$			Despesa Realizada	Diferenças
		Créd. Orçam. e Suplemen.	Créd. Esp. e Extraord.	Total		
01001	Camara Municipal de Veradores	765.000,00	0,00	765.000,00	764.038,99	961,01
01001.01	Legislativa	765.000,00	0,00	765.000,00	764.038,99	961,01
01001.01.031	Ação Legislativa	765.000,00	0,00	765.000,00	764.038,99	961,01
01001.01.031.02.000001	MANUTENÇÃO DAS ATIVIDADES LEGISLATIVAS	765.000,00	0,00	765.000,00	764.038,99	961,01
3.1.90.00.00	Aplicações Diretas	584.100,00	0,00	584.100,00	584.017,09	82,91
3.1.90.04.00	Contratação por Tempo Determinado				26.164,33	
3.1.90.04.04	obrigações patronais				4.406,04	
3.1.90.04.99	outros serviços temporários				21.758,29	
3.1.90.11.00	Vencimentos e Vantagens Fixas (Pessoal Civil)				443.104,99	
3.1.90.11.01	vencimentos e salários				438.741,14	
3.1.90.11.42	férias indenizadas				4.363,85	
3.1.90.13.00	Obrigações Patronais				114.747,77	
3.1.90.13.02	contribuições previdenciárias – INSS				114.747,77	
3.3.50.00.00	Transferências a Instituições Privadas sem Fins Lucrativos	4.200,00	0,00	4.200,00	4.200,00	0,00
3.3.50.41.00	Contribuições				4.200,00	
3.3.50.41.02	despesa com manutenção de outras entidades de direito privado				4.200,00	
3.3.90.00.00	Aplicações Diretas	173.630,00	0,00	173.630,00	172.752,00	878,00
3.3.90.14.00	Diárias Civil				120.180,00	
3.3.90.14.14	diárias no país – civil				120.180,00	
3.3.90.30.00	Material de Consumo				7.242,90	
3.3.90.30.04	gás engarrafado				99,00	
3.3.90.30.07	gêneros de alimentação				2.334,75	
3.3.90.30.16	material de expediente				1.667,93	
3.3.90.30.17	material de processamento de dados				1.339,70	
3.3.90.30.21	material de copa e cozinha				576,62	
3.3.90.30.22	material de limpeza e produção de higienização				830,90	
3.3.90.30.25	material para manutenção de bens móveis				394,00	

Município de MONTE CASTELO

Competência: 2014

Código	Títulos	Autorizada R\$			Despesa Realizada	Diferenças
		Créd. Orçam. e Suplemen.	Créd. Esp. e Extraord.	Total		
3.3.90.33.00	Passagens e Despesas com Locomoção				4.592,55	
3.3.90.33.01	passagens para o país				4.592,55	
3.3.90.35.00	Serviços de Consultoria				2.820,00	
3.3.90.35.01	assessoria e consultoria técnica ou jurídica				2.820,00	
3.3.90.39.00	Outros Serviços de Terceiros (Pessoa Jurídica)				34.816,55	
3.3.90.39.08	manutenção de software				720,00	
3.3.90.39.11	locação de softwares				9.819,60	
3.3.90.39.47	serviços de comunicação em geral				312,73	
3.3.90.39.48	serviços de seleção e treinamento				17.830,00	
3.3.90.39.57	serviços de processamento de dados				240,00	
3.3.90.39.58	serviços de telecomunicações				2.751,67	
3.3.90.39.81	serviços bancários				42,50	
3.3.90.39.83	serviços de cópias e reprodução de documentos				480,00	
3.3.90.39.88	serviços de publicidade e propaganda				650,00	
3.3.90.39.94	aquisição de softwares de aplicação				720,00	
3.3.90.39.99	outros serviços de terceiros – pessoa jurídica				1.250,05	
3.3.90.49.00	Auxílio Transporte				3.100,00	
3.3.90.49.01	auxílio-transporte pago em pecúnia				3.100,00	
4.4.90.00.00	Aplicações Diretas	3.070,00	0,00	3.070,00	3.069,90	0,10
4.4.90.52.00	Equipamentos e Material Permanente				3.069,90	
4.4.90.52.30	máquinas e equipamentos energéticos				380,00	
4.4.90.52.32	máquinas e equipamentos gráficos				2.390,00	
4.4.90.52.42	mobiliário em geral				299,90	
	Total da Unidade Gestora	765.000,00	0,00	765.000,00	764.038,99	961,01
	Total Geral	18.978.119,06	2.791.801,73	21.769.920,79	18.915.060,37	2.854.860,42



TRIBUNAL DE CONTAS DO ESTADO DE SANTA CATARINA

LOTAÇÃO: DMU/CGEM/DIV3

PROCESSO Nº: @PCP 15/00080311
INTERESSADO: Aldomir Roskamp
UNIDADE GESTORA: Prefeitura Municipal de Monte Castelo

TERMO DE JUNTADA

Por determinação do Sr. Diretor, juntei aos autos, na presente data, os documentos(s) de folha(s) 297 à 345.

Florianópolis, 25 de setembro de 2015.

VERONICA LIMA CORREA

Balanço Orçamentário - Anexo 12

Município de MONTE CASTELO

Competência: 2014

RECEITAS				DESPESAS			
TÍTULOS	PREVISÃO	EXECUÇÃO	DIFERENÇA	TÍTULOS	FIXAÇÃO	EXECUÇÃO	DIFERENÇA
Receitas Correntes	17.533.720,00	16.096.596,92	1.437.123,08	CRÉDITOS ORÇAMENTÁRIO E SUPLEMENTAR	18.963.119,06	16.884.727,26	2.078.391,80
Receita Tributária	2.462.000,00	1.848.287,28	613.712,72	Corrente	15.875.234,95	14.417.874,54	1.457.360,41
Receita de Contribuições	230.000,00	175.631,31	54.368,69	Capital	3.087.884,11	2.466.852,72	621.031,39
Receita Patrimonial	97.710,00	177.945,98	-80.235,98	CRÉDITO ESPECIAL	2.791.801,73	2.030.333,11	761.468,62
Receita Agropecuária	16.000,00	0,00	16.000,00	Corrente	295.870,68	195.134,02	100.736,66
Receita Industrial	0,00	0,00	0,00	Capital	2.495.931,05	1.835.199,09	660.731,96
Receita de Serviços	30.000,00	0,00	30.000,00	CRÉDITO EXTRAORDINÁRIO	0,00	0,00	0,00
Transferências Correntes	13.956.910,00	13.598.765,19	358.144,81	Corente		0,00	0,00
Outras Receitas Correntes	741.100,00	295.704,44	445.395,56	Capital		0,00	0,00
(-) Deduções da Receita Corrente	0,00	262,72	-262,72				
Receitas Intra-Orçamentárias Correntes	0,00	0,00	0,00	INTERFERÊNCIAS PASSIVAS			
(-) Deduções das Receitas Intra-Orçamentárias Correntes	0,00	0,00	0,00	Transferências Financeiras Concedidas	0,00	3.297.397,64	-3.297.397,64
Receitas de Capital	7.016,00	2.713.453,58	-2.706.437,58				
Operações de Créditos	0,00	0,00	0,00				
Alienação de Bens	0,00	64.500,00	-64.500,00				
Amortização de Empréstimos	0,00	0,00	0,00				
Transferências de Capital	7.016,00	2.648.953,58	-2.641.937,58				
Outras Receitas de Capital	0,00	0,00	0,00				
(-) Deduções da Receita de Capital	0,00	0,00	0,00				
Receitas Intra-Orçamentárias de Capital	0,00	0,00	0,00				
(-) Deduções das Receitas Intra-Orçamentárias de Capital	0,00	0,00	0,00				
INTERFERÊNCIAS ATIVAS							
Transferências Financeiras Recebidas	0,00	3.297.397,64	-3.297.397,64				
SOMA	17.540.736,00	22.107.448,14	-4.566.712,14	SOMA	21.754.920,79	22.212.458,01	-457.537,22

Balanço Orçamentário - Anexo 12

Município de MONTE CASTELO

Competência: 2014

DÉFICIT	4.214.184,79	105.009,87	4.109.174,92	SUPERÁVIT			0,00
TOTAL	21.754.920,79	22.212.458,01	-457.537,22	TOTAL	21.754.920,79	22.212.458,01	-457.537,22

A coluna despesa fixada não contempla o valor da Reserva de Contingência.



TRIBUNAL DE CONTAS DO ESTADO DE SANTA CATARINA

LOTAÇÃO: DMU/CGEM/DIV3

PROCESSO Nº: @PCP 15/00080311
INTERESSADO: Aldomir Roskamp
UNIDADE GESTORA: Prefeitura Municipal de Monte Castelo

TERMO DE JUNTADA

Por determinação do Sr. Diretor, juntei aos autos, na presente data, os documentos(s) de folha(s) 346 à 348.

Florianópolis, 25 de setembro de 2015.

VERONICA LIMA CORREA

Município de MONTE CASTELO

Competência: 2014

TÍTULOS	R\$	TÍTULOS	R\$
ORÇAMENTÁRIAS	22.107.448,14	ORÇAMENTÁRIAS	22.212.458,01
Receitas Correntes	16.096.596,92	Despesas Correntes	14.613.008,56
Receita Tributária	1.848.287,28	Pessoal e Encargos Sociais	7.971.664,66
Receita de Contribuições	175.631,31	Juros e Encargos da Dívida	71.901,81
Receita Patrimonial	177.945,98	Outras Despesas Correntes	6.569.442,09
Receita Agropecuária	0,00	Despesas Intra-Orçamentárias Correntes	0,00
Receita Industrial	0,00	Despesas de Capital	4.302.051,81
Receita de Serviços	0,00	Investimentos	3.523.044,32
Transferências Correntes	15.575.858,81	Inversões Financeiras	0,00
Outras Receitas Correntes	295.704,44	Amortização da Dívida	779.007,49
(-) Deduções da Receita Corrente	-1.976.830,90	Despesas Intra-Orçamentárias de Capital	0,00
Receitas Intra-Orçamentárias Correntes	0,00	INTERFERÊNCIAS PASSIVAS	
(-) Dedução das Receitas Intra-Orçamentárias Correntes	0,00	Transferências Financeiras Concedidas	3.297.397,64
Receitas de Capital	2.713.453,58		
Operações de Crédito	0,00		
Alienações de Bens	64.500,00		
Amortização de Empréstimos	0,00		
Transferências de Capital	2.648.953,58		
Outras Receitas de Capital	0,00		
(-) Deduções das Receitas de Capital	0,00		
Receitas Intra-Orçamentárias de Capital	0,00		
(-) Deduções das Receitas Intra-orçamentárias de capital	0,00		
INTERFERÊNCIAS ATIVAS			
Transferências Financeiras Recebidas	3.297.397,64		
EXTRA-ORÇAMENTÁRIAS	2.114.049,89	EXTRA-ORÇAMENTÁRIAS	2.556.415,87
Interferências Ativas	0,00	Interferências Passivas	0,00
Realizável	106.931,12	Realizável	106.375,66
Créditos em Circulação	106.931,12	Créditos em Circulação	106.375,66
Valores Pendentes a Curto Prazo	0,00	Valores Pendentes a Curto Prazo	0,00
Depósitos Realizáveis a Longo Prazo	0,00	Depósitos Realizáveis a Longo Prazo	0,00
Créditos Realizáveis a Longo Prazo	0,00	Créditos Realizáveis a Longo Prazo	0,00
Depósitos	1.404.783,40	Depósitos	1.413.982,63
Consignações	293.919,01	Consignações	296.098,33
Depósitos de Diversas Origens	1.110.864,39	Depósitos de Diversas Origens	1.117.884,30
Restos a Pagar	-235.379,75	Restos a Pagar	204.895,62
Obrigações a Pagar	-235.379,75	Obrigações a Pagar	204.895,62
Débito em Tesouraria	0,00	Débito em Tesouraria	0,00
Débito em Tesouraria	0,00	Débito em Tesouraria	0,00
Serviços da Dívida a Pagar	769.633,54	Serviços da Dívida a Pagar	769.633,54
Operações de Crédito em Liquidação	769.633,54	Operações de Crédito em Liquidação	769.633,54
Outras Operações	61.528,42	Outras Operações	61.528,42
Valores pendentes a Curto Prazo	0,00	Valores pendentes a Curto Prazo	0,00
Depósitos Exigíveis a longo Prazo	0,00	Depósitos Exigíveis a longo Prazo	0,00
Outras Obrigações	61.528,42	Outras Obrigações	61.528,42
Acréscimos Patrimoniais	6.553,16	Decréscimos Patrimoniais	0,00
SOMA	24.221.498,03	SOMA	24.768.873,88
SALDO DO EXERCÍCIO ANTERIOR	1.536.668,88	SALDO PARA O EXERCÍCIO SEGUINTE	989.293,03
Caixa	0,00	Caixa	0,00
Bancos Conta Movimento	89.556,41	Bancos Conta Movimento	304.262,19
Bancos Conta Vinculada	1.447.112,47	Bancos Conta Vinculada	685.030,84
Aplicações Financ. de Recursos Próprios	0,00	Aplicações Financ. de Recursos Próprios	0,00
Aplicações Financ. de Recursos Vinculados	0,00	Aplicações Financ. de Recursos Vinc.	0,00
Investimentos do RPPS	0,00	Investimentos do RPPS	0,00
(-) Provisão p/perdas em Investimentos do RPPS	0,00	(-) Provisão p/perdas em Investimentos do RPPS	0,00
TOTAL	25.758.166,91	TOTAL	25.758.166,91

As Receitas e Despesas Extra-Orçamentárias contemplam possíveis lançamentos de estornos efetuados pelas Unidades no exercício de 2014, devido a ausência de informação no Sistema e-Sfinge sobre estes lançamentos.



TRIBUNAL DE CONTAS DO ESTADO DE SANTA CATARINA

**TRIBUNAL
DE CONTAS
DE SANTA
CATARINA**

LOTAÇÃO: DMU/CGEM/DIV3

PROCESSO Nº: @PCP 15/00080311
INTERESSADO: Aldomir Roskamp
UNIDADE GESTORA: Prefeitura Municipal de Monte Castelo

TERMO DE JUNTADA

Por determinação do Sr. Diretor, juntei aos autos, na presente data, os documentos(s) de folha(s) 349 à 350.

Florianópolis, 25 de setembro de 2015.

VERONICA LIMA CORREA

Município de MONTE CASTELO

Competência: 2014

ATIVO		R\$	PASSIVO		R\$
FINANCEIRO		994.074,76	FINANCEIRO		518.067,28
DISPONÍVEL		989.293,03	DEPÓSITOS		40.177,95
Caixa		0,00	Consignações		0,00
Bancos Conta Movimento		304.262,19	Depósitos de Diversas Origens		40.177,95
Bancos Conta Vinculada		685.030,84	RESTOS A PAGAR		454.889,33
Aplicações Financeiras de Recursos Próprios		0,00	Obrigações a Pagar		454.889,33
Aplicações Financeiras de Recursos Vinculados		0,00	SERVIÇOS DA DÍVIDA A PAGAR		0,00
Investimentos do RPPS		0,00	Operações de Crédito em Liquidação		0,00
(-) Provisão para Perdas em Investimentos do RPPS		0,00	OUTRAS OBRIGAÇÕES A CURTO PRAZO		23.000,00
REALIZÁVEL		4.781,73	DEPÓSITOS EXIGÍVEIS A LONGO PRAZO		0,00
Créditos a Receber		4.781,73	VALORES PENDENTES A CURTO PRAZO		0,00
Devedores - Entidades e Agentes		0,00			
Empréstimos e Financiamentos		0,00			
Adiantamentos Concedidos		0,00			
Depósitos Realizáveis a Curto Prazo		0,00			
Valores em Trânsito Realizável		0,00			
Valores Pendentes a Curto Prazo		0,00			
REALIZÁVEIS A LONGO PRAZO		0,00			
PERMANENTE		25.828.504,31	PERMANENTE		779.307,38
CRÉDITOS		4.246.935,23	DÍVIDA FUNDADA INTERNA		430.043,18
Créditos a Receber		0,00	Em títulos de Curto Prazo		0,00
Devedores - Entidades e Agentes		4.244.467,87	Em títulos de Longo Prazo		0,00
Empréstimos e Financiamentos		0,00	Em Contratos de Curto Prazo		386.147,21
Adiantamentos Concedidos		2.467,36	Em Contratos de Longo Prazo		43.895,97
Depósitos Realizáveis a Curto Prazo		0,00	Financiamentos em Circulação		0,00
(-) Provisão para Perdas Prováveis		0,00	DÍVIDA FUNDADA EXTERNA		0,00
Outros Créditos		0,00	Em títulos de Curto Prazo		0,00
BENS E VALORES EM CIRCULAÇÃO		0,00	Em títulos de Longo Prazo		0,00
VALORES PENDENTES A CURTO PRAZO		0,00	Em Contratos de Curto Prazo		0,00
INVESTIMENTOS DO RPPS		0,00	Em Contratos de Longo Prazo		0,00
DÍVIDA ATIVA		4.544.267,22	DÉBITOS CONSOLIDADOS		349.264,20
Créditos Inscritos em Dívida Ativa a Curto Prazo		234.610,48	Precatórios a Pagar		0,00
(-) Provisão para Perdas de Dívida Ativa-CP		0,00	Dívidas Renegociadas		96.423,31
Créditos em processo de Incrição Dívida Ativa		0,00	Obrigações a Pagar		252.840,89
Créditos Inscritos em Dívida Ativa a Longo Prazo		4.309.656,74	Obrigações Legais e Tributárias		0,00
(-) Provisão para Perdas de Dívida Ativa-LP		0,00	DIVERSOS		0,00
REALIZÁVEIS A LONGO PRAZO		18.778,43	Obrigações a Pagar		0,00
Depósitos Realizáveis a Longo Prazo		18.778,43	Depósitos Judiciais		0,00
Créditos Realizáveis a Longo Prazo		0,00	Provisões Matemáticas Previdenciárias		0,00
Investimentos do RPPS - LP		0,00	Outras Obrigações Exigíveis		0,00
INVESTIMENTOS		0,00	DIVERSAS PROVISÕES		0,00
IMOBILIZADO		17.018.523,43	Valores Pendentes a Longo Prazo		0,00
Bens Móveis e Imóveis		17.018.523,43			
Bens Imóveis		9.968.111,16			
Bens Móveis		7.050.412,27			
Títulos e Valores		0,00			
Bens Intangíveis		0,00			
(-) Depreciações, Amortizações e Exaustões		0,00			
DIFERIDO		0,00			
ATIVO REAL		26.822.579,07	PASSIVO REAL		1.297.374,66
SALDO PATRIMONIAL		0,00	SALDO PATRIMONIAL		25.525.204,41
PASSIVO REAL A DESCOBERTO			ATIVO REAL LÍQUIDO		25.525.204,41
COMPENSADO		2.452.667,41	COMPENSADO		2.452.667,41
TOTAL		29.275.246,48	TOTAL		29.275.246,48



TRIBUNAL DE CONTAS DO ESTADO DE SANTA CATARINA

**TRIBUNAL
DE CONTAS
DE SANTA
CATARINA**

LOTAÇÃO: DMU/CGEM/DIV3

PROCESSO Nº: @PCP 15/00080311
INTERESSADO: Aldomir Roskamp
UNIDADE GESTORA: Prefeitura Municipal de Monte Castelo

TERMO DE JUNTADA

Por determinação do Sr. Diretor, juntei aos autos, na presente data, os documentos(s) de folha(s) 351 à 352.

Florianópolis, 25 de setembro de 2015.

VERONICA LIMA CORREA

Município de MONTE CASTELO

Competência: 2014

VARIAÇÕES ATIVAS	R\$	VARIAÇÕES PASSIVAS	R\$
RESULTANTES DA EXECUÇÃO ORÇAMENTÁRIA	25.270.443,21	RESULTANTES DA EXECUÇÃO ORÇAMENTÁRIA	22.365.466,99
Receitas Correntes	16.096.596,92	Despesas Correntes	14.613.008,56
Receita Tributária	1.848.287,28	Pessoal e Encargos Sociais	7.971.664,66
Receita de Contribuições	175.631,31	Juros e Encargos da Dívida	71.901,81
Receita Patrimonial	177.945,98	Outras Despesas Correntes	6.569.442,09
Receita Agropecuária	0,00	Despesas Intra-Orçamentárias Correntes	0,00
Receita Industrial	0,00	Despesas de Capital	4.302.051,81
Receita de Serviços	0,00	Investimentos	3.523.044,32
Transferências Correntes	15.575.858,81	Inversões Financeiras	0,00
Outras Receitas Correntes	295.704,44	Amortização da Dívida	779.007,49
(-) Deduções da Receita Corrente	-1.976.830,90	Despesas Intra-Orçamentárias de Capital	0,00
Receitas Intra-Orçamentárias Correntes	0,00	INTERFERÊNCIAS PASSIVAS	
(-) Dedução das Receitas Intra-Orçamentárias Correntes	0,00	Transferências Financeiras Concedidas	3.297.397,64
Receitas de Capital	2.713.453,58	MUTAÇÕES PATRIMONIAIS	153.008,98
Operações de Crédito	0,00	DESINCORPORAÇÕES DE ATIVOS	153.008,98
Alienações de Bens	64.500,00	Alienação de Bens	64.500,00
Amortização de Empréstimos	0,00	Bens Imóveis	0,00
Transferências de Capital	2.648.953,58	Bens Móveis	64.500,00
Outras Receitas de Capital	0,00	Demais alienações	0,00
(-) Deduções das Receitas de Capital	0,00	Liquidação de Créditos	88.508,98
Receitas Intra-Orçamentárias de Capital	0,00	Empréstimos e Financiamentos	0,00
(-) Deduções das Receitas Intra-Orçamentárias de Capital	0,00	Recebimentos de Dívida Ativa	88.508,98
INTERFERÊNCIAS ATIVAS		Créditos Parcelados	0,00
Transferências Financeiras Recebidas	3.297.397,64	Créditos Administrativos	0,00
MUTAÇÕES PATRIMONIAIS	3.162.995,07	Dividendos	0,00
INCORPORAÇÕES DE ATIVOS	2.383.987,58	Créditos Diversos a Receber	0,00
Aquisição de Bens	2.383.987,58	Entidades Devedoras	0,00
Bens Imóveis	1.444.875,14	Outras Liquidações de Créditos	0,00
Bens Móveis	939.112,44	Custo de Bens e Serviços - Baixa	0,00
Títulos e Valores	0,00	Outras Desincorporações de Ativos	0,00
Bens Intangíveis	0,00	INCORPORAÇÃO DE PASSIVOS	0,00
Outras Aquisições de Bens	0,00	Operações de Crédito - Em Contratos	0,00
Incorporação de Créditos	0,00	Aumento de Capital	0,00
Custo de Bens e Serviços-Incorporação	0,00	Operações de Crédito - Em Títulos	0,00
Gastos de Despesas Diferidas	0,00	Adiantamentos Recebidos	0,00
Outras Incorporações de Ativos	0,00	Créditos de Exercícios Anteriores	0,00
		Operações com Duplicatas Descontadas	0,00
		Recebimento de Depósitos Judiciais	0,00
		Outras Incorporações de Passivos	0,00

Município de MONTE CASTELO

Competência: 2014

VARIAÇÕES ATIVAS	R\$	VARIAÇÕES PASSIVAS	R\$
DESINCORPORAÇÃO DE PASSIVOS	779.007,49		
Operações de Créditos - Em Contatos	682.752,01		
Juros e Encargos	0,00		
Operações de Créditos - Em Títulos	0,00		
Adiantamentos Recebidos	0,00		
Entidades Credoras	0,00		
Dividendos	0,00		
Operações Especiais	0,00		
Amortização de Débitos	0,00		
Outras Desincorporações de Passivos	96.255,48		
INDEPENDENTE DA EXECUÇÃO ORÇAMENTÁRIA	25.224.721,73	INDEPENDENTE DA EXECUÇÃO ORÇAMENTÁRIA	27.310.642,77
INTERFERÊNCIAS ATIVAS	23.704.372,77	INTERFERÊNCIAS PASSIVAS	26.943.975,81
ACRÉSCIMOS PATRIMONIAIS	1.520.348,96	DECRÉSCIMOS PATRIMONIAIS	366.666,96
INCORPORAÇÃO DE ATIVOS	238.163,83		
Incorporação de Bens Imóveis	0,00	DESINCORPORAÇÃO DE ATIVOS	0,00
Incorporação de Bens Móveis	2.726,00	Baixa de Bens Imóveis	0,00
Bens Móveis de Uso Permanente	2.726,00	Baixa de Bens Móveis	0,00
Aquisição	2.726,00	Bens Móveis de Uso Permanente	0,00
Doações Intra-Orçamentárias	0,00	Doações Intra-Orçamentárias	0,00
Produção	0,00	Perda	0,00
Doação	0,00	Doações	0,00
Transferências	0,00	Devoluções de Bens	0,00
Apreensão	0,00	Transferências	0,00
Permuta	0,00	Permuta	0,00
Outras Incorporações de Bens Móveis	0,00	Inservibilidade	0,00
Bens de Estoque	0,00	Outras Baixas de Bens Móveis	0,00
Incorporação de Bens Intangíveis	0,00		
Incorporação de Títulos e Valores	0,00	Bens de Estoque	0,00
Incorporação de Disponibilidade	0,00	Baixa de Bens Intangíveis	0,00
Incorporação de Direitos	235.437,83	Baixa de Títulos e Valores	0,00
Créditos a Receber	0,00	Outras Baixas de Valores	0,00
Fornecimentos a Receber	0,00	Desincorporação de Disponibilidade	0,00
Recursos de Restos a Pagar	0,00	Baixa de Direitos	0,00
Recursos de Limites a Receber	0,00	Créditos a Receber	0,00
Créditos Tributários	0,00	Fornecimentos a Receber	0,00
Recursos Especiais a Receber	0,00	Recursos de Restos a Pagar	0,00
Créditos a Receber a Longo Prazo-P	0,00	Recursos de Limite a Receber	0,00
Créditos a Receber a Longo Prazo-F	0,00	Créditos Tributários	0,00
Créditos a Receber a Curto Prazo	0,00	Recursos Especiais a Receber	0,00
Créditos de Contribuições	0,00	Créditos a Receber a Longo Prazo	0,00
Créditos Tributários	0,00	Créditos a Receber a Curto Prazo	0,00

Município de MONTE CASTELO
Competência: 2014

VARIAÇÕES ATIVAS	R\$	VARIAÇÕES PASSIVAS	R\$
Outros Créditos a Receber	0,00	Dívida Ativa - Cancelamento	0,00
Créditos Diversos a Receber	0,00	Dívida Ativa - Abatimento/Desconto	0,00
Devedores Entidades e Agentes	0,00	Dívida Ativa - Anistia/Perdão	0,00
Entidades Devedoras	0,00	Dívida Ativa - Baixa pela Inscrição	0,00
Agentes Devedores	0,00	Outros Créditos a Receber	0,00
Diversos Responsáveis - Inscrição	0,00	Créditos Diversos a Receber	0,00
Créditos Parcelados	0,00	Devedores - Entidades e Agentes	0,00
Créditos Administrativos	0,00	Entidades Devedoras	0,00
Empréstimos e Financiamentos	0,00	Agentes Devedores	0,00
Adiantamentos Concedidos	0,00	Diversos Responsáveis	0,00
Depósitos Realizáveis	0,00	Créditos Parcelados	0,00
Valores Pendentes	0,00	Empréstimos e Financiamentos	0,00
Créditos Realizáveis a Longo Prazo	235.437,83	Adiantamentos Concedidos	0,00
Dívida Ativa - Inscrição	235.437,83	Depósitos Realizáveis	0,00
Dívida Ativa - Ajuste	0,00	Valores Pendentes	0,00
Devedores - Entidades e Agentes	0,00	Créditos Realizáveis a Longo Prazo	0,00
Créditos Tributários	0,00	Dívida Ativa - Cancelamento	0,00
Créditos Parcelados	0,00	Créditos a Receber a Longo Prazo	0,00
Créditos Administrativos	0,00	Devedores - Entidades e Agentes	0,00
Créditos Tributários	0,00	Fornecimento a Receber	0,00
Empréstimos e Financiamentos	0,00	Créditos Realizáveis a Longo Prazo	0,00
Incorporação de Outros Direitos	0,00	Créditos Parcelados - Cancelamento	0,00
Outras Incorporações de Ativos	0,00	Créditos Administrativos - Cancelamento	0,00
		Empréstimos e Financiamentos	0,00
AJUSTES DE BENS, VALORES E CRÉDITOS	1.215.303,93	Créditos Tributários	0,00
Valorização de Bens	24.807,71	Dívida Ativa - Ajuste	0,00
Bens Imóveis	0,00	Dívida Ativa - Cancelamento	0,00
Bens Móveis	24.807,71	Dívida Ativa - Abatimento/Desconto	0,00
Bens Intangíveis	0,00	Dívida Ativa - Anistia/Perdão	0,00
Bens de Estoque	0,00	Baixa de Créditos para Inscrição de Dívida Ativa	0,00
Outros Bens	0,00	Baixa de Outros Direitos	0,00
Valorização de Títulos e Valores	0,00	Bens e Direitos a Incorporar pelas Inscrições de RP	0,00
Valorização de Títulos e Valores	0,00		
Valorização de Títulos e Valores do RPPS	0,00	AJUSTES DE BENS, VALORES E CRÉDITOS	80,00
Ajustes de Créditos	1.190.496,22	Desvalorização de Bens	80,00
Reversão da Provisão para Devedores Duvidosos	0,00	Bens Imóveis	0,00
Ágios	0,00	Bens Móveis	80,00
Atualização Monetária Financeira	0,00	Bens Intangíveis	0,00
Atualização Monetária não Financeira	1.103.988,12	Bens de Estoque	0,00
Dívida Ativa - Atualização Monetária	1.103.988,12	Outros Bens	0,00
Diversos Responsáveis	0,00	Desvalorização de Títulos e Valores	0,00
Créditos a Receber	0,00	Desvalorização de Títulos e Valores	0,00
Devedores - Entidades e Agentes	0,00	Desvalorização de Títulos e Valores do RPPS	0,00
Empréstimos e Financiamentos Concedidos	0,00	Ajustes de Créditos	0,00

Município de MONTE CASTELO

Competência: 2014

VARIAÇÕES ATIVAS	R\$	VARIAÇÕES PASSIVAS	R\$
Títulos e Valores	0,00	Provisão para Devedores Duvidosos	0,00
Créditos Parcelados	0,00	Deságios	0,00
Créditos Administrativos	0,00	Atualização Monetária Não Financeira	0,00
Juros	86.508,10	Baixa de CM da Dívida Ativa	0,00
Dívida Ativa - Juros e Multas	86.508,10	Empréstimos e Financiamentos Concedidos	0,00
Outros Juros	0,00	Créditos Parcelados	0,00
Variação Cambial	0,00	Créditos Administrativos	0,00
Multas	0,00		
Reversão da Provisão pra Perdas Prováveis	0,00	Provisão para Perdas Prováveis	0,00
		Variação Cambial	0,00
Outros Ajustes Patrimoniais	0,00	Depreciação, Amortização e Exaustão	0,00
		Depreciações	0,00
Desincorporação de Passivos	60.328,04	Amortizações	0,00
Cancelamento de Restos a Pagar	6.553,16	Exaustões	0,00
Ajustes de Obrigações	0,00	INCORPORAÇÕES DE PASSIVOS	43.072,96
Valorização Diversas	0,00	Incorporação de Obrigações	43.072,96
Ajustes Monetários de Balanços	0,00	Operações de Crédito - Em Contratos	0,00
Resultado equivalencia patrimonial	0,00	Operações de Crédito - Em Títulos	0,00
Ajustes de Exercícios anteriores	0,00	Obrigações de Exercícios Anteriores	0,00
Acrescimos Patrimoniais Diversos	0,00	Restos a Pagar	0,00
		Provisões	43.072,96
		Depósitos Exigíveis	0,00
		Obrigações Tributárias	0,00
		Depósitos Exigíveis	0,00
		Pessoal a Pagar	0,00
		Ágios	0,00
		Obrigações com Encargos Sociais	0,00
		Obrigações de Exercícios Anteriores	0,00
		Entidades Credoras	0,00
		Precatórios	0,00
		Restos a Pagar	0,00
		Obrigações Tributárias - Patrimonial	0,00
		Entidades de Previdência Complementar	0,00
		Encargos Patronais - RPPS	0,00
		Outras Obrigações	0,00
		Outros Débitos	0,00
		Outras Incorporações de Obrigações	0,00
		Ajustes de Obrigações	323.514,00
		Ajustes Monetários do Balanço	0,00
		Ajustes de exercícios anteriores	0,00
		Decréscimos Patrimoniais Diversos	0,00
Total da Variações Ativas	50.495.164,94	Total das Variações Passivas	49.676.109,76
RESULTADO PATRIMONIAL - Déficit Verificado		RESULTADO PATRIMONIAL - Superávit Verificado	819.055,18

Município de MONTE CASTELO

Competência: 2014

VARIAÇÕES ATIVAS		R\$	VARIAÇÕES PASSIVAS		R\$
TOTAL GERAL		50.495.164,94	TOTAL GERAL		50.495.164,94



TRIBUNAL DE CONTAS DO ESTADO DE SANTA CATARINA

**TRIBUNAL
DE CONTAS
DE SANTA
CATARINA**

LOTAÇÃO: DMU/CGEM/DIV3

PROCESSO Nº: @PCP 15/00080311
INTERESSADO: Aldomir Roskamp
UNIDADE GESTORA: Prefeitura Municipal de Monte Castelo

TERMO DE JUNTADA

Por determinação do Sr. Diretor, juntei aos autos, na presente data, os documentos(s) de folha(s) 353 à 358.

Florianópolis, 25 de setembro de 2015.

VERONICA LIMA CORREA

Município de MONTE CASTELO

Competência: 2014

TÍTULOS	SALDO ANTERIOR	MOVIMENTAÇÃO NO EXERCÍCIO		SALDO PARA O EXERCÍCIO SEGUINTE
		INSCRIÇÃO	BAIXA	
OPERAÇÕES DE CREDITO INTERNA				
Em Títulos	0,00	0,00	0,00	0,00
Em Contratos	1.112.795,19	0,00	690.241,87	422.553,32
Financiamentos em circulação	0,00	0,00	0,00	0,00
SUBTOTAL	1.112.795,19	0,00	690.241,87	422.553,32
OPERAÇÕES DE CRÉDITO EXTERNA				
Em Títulos	0,00	0,00	0,00	0,00
Em Contratos	0,00	0,00	0,00	0,00
SUBTOTAL	0,00	0,00	0,00	0,00
DÉBITOS CONSOLIDADOS				
Precatórios a pagar	0,00	0,00	0,00	0,00
Dívidas renegociadas	61.678,79	131.000,00	96.255,48	96.423,31
Obrigações a pagar	60.326,89	323.514,00	131.000,00	252.840,89
Obrigações legais e tributárias	0,00	0,00	0,00	0,00
SUBTOTAL	122.005,68	454.514,00	227.255,48	349.264,20
DIVERSOS (*)	0,00	0,00	0,00	0,00
TOTAL GERAL	1.234.800,87	454.514,00	917.497,35	771.817,52

1) As contas contábeis relativas aos grupos Débitos Consolidados e Diversos podem apresentar lançamentos contábeis de estorno e de transferências de longo prazo para curto prazo, em virtude de ausência de informação no Sistema e-Sfinge sobre estes lançamentos.

2) A conta "Diversos" engloba as seguintes contas contábeis: Obrigações a Pagar (2.1.2.1, exceto as contas: 2.1.2.1.7, 2.1.2.1.9.12, 2.1.2.1.4 e 2.1.2.1.1.04), Entidades Credoras (2.1.2.2.1), Depósitos Judiciais (2.2.1.2.3), Outras Obrigações Exigíveis (2.2.2.9) e Valores Pendentes a Longo Prazo (2.2.4)

3) A conta "Diversos" é composta pelas seguintes contas: Obrigações a Pagar (2121, salvo 21217, 2121912, 21214 e 2121104); Depósitos Judiciais (22213); Outras Obrigações Exigíveis (2229), Valores Pendentes a Longo Prazo (224), Entidades Credoras (21221) e Outras (22219)



TRIBUNAL DE CONTAS DO ESTADO DE SANTA CATARINA

**TRIBUNAL
DE CONTAS
DE SANTA
CATARINA**

LOTAÇÃO: DMU/CGEM/DIV3

PROCESSO Nº: @PCP 15/00080311
INTERESSADO: Aldomir Roskamp
UNIDADE GESTORA: Prefeitura Municipal de Monte Castelo

TERMO DE JUNTADA

Por determinação do Sr. Diretor, juntei aos autos, na presente data, os documentos(s) de folha(s) 359 à 360.

Florianópolis, 25 de setembro de 2015.

VERONICA LIMA CORREA

Município de MONTE CASTELO

Competência: 2014

TÍTULOS	SALDO ANTERIOR	MOVIMENTAÇÃO NO EXERCÍCIO		SALDO PARA O EXERCÍCIO SEGUINTE
		INSCRIÇÃO	BAIXA	
DEPÓSITOS				
Consignações	2.179,32	293.919,01	296.098,33	0,00
Depósitos de Diversas Origens	47.197,86	1.110.864,39	1.117.884,30	40.177,95
SUBTOTAL	49.377,18	1.404.783,40	1.413.982,63	40.177,95
RESTOS A PAGAR				
Obrigações a Pagar				
Fornecedores	402.796,59	-210.658,77	204.895,62	-12.757,80
Convênios a Pagar	0,00	0,00	0,00	0,00
Contrato de Programa de Repasse	0,00	0,00	0,00	0,00
Precatórios de OC a Pagar	0,00	-3.569,13	0,00	-3.569,13
Termos de Parceria a Pagar	0,00	0,00	0,00	0,00
Pessoal a Pagar	9.916,22	-21.151,85	0,00	-11.235,63
Precatórios a Pagar	0,00	0,00	0,00	0,00
Encargos Sociais a Recolher	0,00	0,00	0,00	0,00
Obrigações Tributárias	0,00	0,00	0,00	0,00
Restos a Pagar Não Processados	0,00	0,00	0,00	0,00
Débitos Diversos a Pagar	9.751,79	0,00	0,00	9.751,79
SUBTOTAL	422.464,60	-235.379,75	204.895,62	-17.810,77
DÉBITO EM TESOURARIA	0,00	0,00	0,00	0,00
SERVIÇOS DA DÍVIDA A PAGAR				
Operações de Crédito em Liquidação	0,00	0,00	0,00	0,00
OUTRAS OBRIGAÇÕES A CURTO PRAZO	23.000,00	61.528,42	61.528,42	23.000,00
Adiantamentos Recebidos	0,00	0,00	0,00	0,00
Valores em Transito Exigíveis	0,00	0,00	0,00	0,00
Outras Obrigações	0,00	0,00	0,00	0,00
Credores - Entidades e Agentes	23.000,00	61.528,42	61.528,42	23.000,00
VALORES PENDENTES A CURTO PRAZO	0,00	0,00	0,00	0,00
DEPÓSITOS EXIGÍVEIS A LONGO PRAZO	0,00	0,00	0,00	0,00
TOTAL GERAL	494.841,78	1.230.932,07	1.680.406,67	45.367,18

A movimentação da Dívida Flutuante (baixa/inscrição) contempla os possíveis lançamentos de estornos efetuados pelas Unidades no exercício de 2014, devido a ausência de informação no Sistema e-Sfinge sobre estes lançamentos.



TRIBUNAL DE CONTAS DO ESTADO DE SANTA CATARINA

**TRIBUNAL
DE CONTAS
DE SANTA
CATARINA**

LOTAÇÃO: DMU/CGEM/DIV3

PROCESSO Nº: @PCP 15/00080311
INTERESSADO: Aldomir Roskamp
UNIDADE GESTORA: Prefeitura Municipal de Monte Castelo

TERMO DE JUNTADA

Por determinação do Sr. Diretor, juntei aos autos, na presente data, os documentos(s) de folha(s) 361 à 362.

Florianópolis, 25 de setembro de 2015.

VERONICA LIMA CORREA

Unidade Gestora: (406 / Prefeitura Municipal de Monte Castelo)

Competência: 2014

TÍTULOS	R\$	TÍTULOS	R\$
ORÇAMENTÁRIAS	16.334.412,63	ORÇAMENTÁRIAS	16.069.842,90
Receitas Correntes	13.869.434,97	Despesas Correntes	9.051.313,52
Receita Tributária	1.848.287,28	Pessoal e Encargos Sociais	4.784.565,54
Receita de Contribuições	175.631,31	Juros e Encargos da Dívida	71.901,81
Receita Patrimonial	127.825,09	Outras Despesas Correntes	4.194.846,17
Receita Agropecuária	0,00	Despesas Intra-Orçamentárias Correntes	0,00
Receita Industrial	0,00	Despesas de Capital	3.722.092,75
Receita de Serviços	0,00	Investimentos	2.943.085,26
Transferências Correntes	13.398.839,75	Inversões Financeiras	0,00
Outras Receitas Correntes	295.682,44	Amortização da Dívida	779.007,49
(-) Deduções da Receita Corrente	-1.976.830,90	Despesas Intra-Orçamentárias de Capital	0,00
Receitas Intra-Orçamentárias Correntes	0,00	INTERFERÊNCIAS PASSIVAS	
(-) Dedução das Receitas Intra-Orçamentárias Correntes	0,00	Transferências Financeiras Concedidas	3.296.436,63
Receitas de Capital	2.464.977,66		
Operações de Crédito	0,00		
Alienações de Bens	64.500,00		
Amortização de Empréstimos	0,00		
Transferências de Capital	2.400.477,66		
Outras Receitas de Capital	0,00		
(-) Deduções das Receitas de Capital	0,00		
Receitas Intra-Orçamentárias de Capital	0,00		
(-) Deduções das Receitas Intra-orçamentárias de capital	0,00		
INTERFERÊNCIAS ATIVAS			
Transferências Financeiras Recebidas	0,00		
EXTRA-ORÇAMENTÁRIAS	1.499.822,59	EXTRA-ORÇAMENTÁRIAS	1.883.185,08
Interferências Ativas	0,00	Interferências Passivas	0,00
Realizável	69.139,04	Realizável	69.516,38
Créditos em Circulação	69.139,04	Créditos em Circulação	69.516,38
Valores Pendentes a Curto Prazo	0,00	Valores Pendentes a Curto Prazo	0,00
Depósitos Realizáveis a Longo Prazo	0,00	Depósitos Realizáveis a Longo Prazo	0,00
Créditos Realizáveis a Longo Prazo	0,00	Créditos Realizáveis a Longo Prazo	0,00
Depósitos	844.541,79	Depósitos	854.396,75
Consignações	102.290,38	Consignações	104.469,70
Depósitos de Diversas Origens	742.251,41	Depósitos de Diversas Origens	749.927,05
Restos a Pagar	-190.044,94	Restos a Pagar	189.638,41
Obrigações a Pagar	-190.044,94	Obrigações a Pagar	189.638,41
Débito em Tesouraria	0,00	Débito em Tesouraria	0,00
Débito em Tesouraria	0,00	Débito em Tesouraria	0,00
Serviços da Dívida a Pagar	769.633,54	Serviços da Dívida a Pagar	769.633,54
Operações de Crédito em Liquidação	769.633,54	Operações de Crédito em Liquidação	769.633,54
Outras Operações	0,00	Outras Operações	0,00
Valores pendentes a Curto Prazo	0,00	Valores pendentes a Curto Prazo	0,00
Depósitos Exigíveis a longo Prazo	0,00	Depósitos Exigíveis a longo Prazo	0,00
Outras Obrigações	0,00	Outras Obrigações	0,00
Acréscimos Patrimoniais	6.553,16	Decréscimos Patrimoniais	0,00
SOMA	17.834.235,22	SOMA	17.953.027,98
SALDO DO EXERCÍCIO ANTERIOR	734.083,57	SALDO PARA O EXERCÍCIO SEGUINTE	615.290,81
Caixa	0,00	Caixa	0,00
Bancos Conta Movimento	56.863,41	Bancos Conta Movimento	185.329,91
Bancos Conta Vinculada	677.220,16	Bancos Conta Vinculada	429.960,90
Aplicações Financ. de Recursos Próprios	0,00	Aplicações Financ. de Recursos Próprios	0,00
Aplicações Financ. de Recursos Vinculados	0,00	Aplicações Financ. de Recursos Vinc.	0,00
Investimentos do RPPS	0,00	Investimentos do RPPS	0,00
(-) Provisão p/perdas em Investimentos do RPPS	0,00	(-) Provisão p/perdas em Investimentos do RPPS	0,00
TOTAL	18.568.318,79	TOTAL	18.568.318,79

As Receitas e Despesas Extra-Orçamentárias contemplam possíveis lançamentos de estornos efetuados pelas Unidades no exercício de 2014, devido a ausência de informação no Sistema e-Sfinge sobre estes lançamentos.



TRIBUNAL DE CONTAS DO ESTADO DE SANTA CATARINA

**TRIBUNAL
DE CONTAS
DE SANTA
CATARINA**

LOTAÇÃO: DMU/CGEM/DIV3

PROCESSO Nº: @PCP 15/00080311
INTERESSADO: Aldomir Roskamp
UNIDADE GESTORA: Prefeitura Municipal de Monte Castelo

TERMO DE JUNTADA

Por determinação do Sr. Diretor, juntei aos autos, na presente data, os documentos(s) de folha(s) 363 à 364.

Florianópolis, 25 de setembro de 2015.

VERONICA LIMA CORREA

Unidade Gestora: (406 / Prefeitura Municipal de Monte Castelo)

Competência: 2014

ATIVO		R\$	PASSIVO		R\$
FINANCEIRO		617.019,82	FINANCEIRO		377.844,55
DISPONÍVEL		615.290,81	DEPÓSITOS		26.518,72
Caixa		0,00	Consignações		0,00
Bancos Conta Movimento		185.329,91	Depósitos de Diversas Origens		26.518,72
Bancos Conta Vinculada		429.960,90	RESTOS A PAGAR		351.325,83
Aplicações Financeiras de Recursos Próprios		0,00	Obrigações a Pagar		351.325,83
Aplicações Financeiras de Recursos Vinculados		0,00	SERVIÇOS DA DÍVIDA A PAGAR		0,00
Investimentos do RPPS		0,00	Operações de Crédito em Liquidação		0,00
(-) Provisão para Perdas em Investimentos do RPPS		0,00	OUTRAS OBRIGAÇÕES A CURTO PRAZO		0,00
REALIZÁVEL		1.729,01	DEPÓSITOS EXIGÍVEIS A LONGO PRAZO		0,00
Créditos a Receber		1.729,01	VALORES PENDENTES A CURTO PRAZO		0,00
Devedores - Entidades e Agentes		0,00			
Empréstimos e Financiamentos		0,00			
Adiantamentos Concedidos		0,00			
Depósitos Realizáveis a Curto Prazo		0,00			
Valores em Trânsito Realizável		0,00			
Valores Pendentes a Curto Prazo		0,00			
REALIZÁVEIS A LONGO PRAZO		0,00			
PERMANENTE		23.648.782,03	PERMANENTE		779.307,38
CRÉDITOS		4.234.139,20	DÍVIDA FUNDADA INTERNA		430.043,18
Créditos a Receber		0,00	Em títulos de Curto Prazo		0,00
Devedores - Entidades e Agentes		4.231.676,85	Em títulos de Longo Prazo		0,00
Empréstimos e Financiamentos		0,00	Em Contratos de Curto Prazo		386.147,21
Adiantamentos Concedidos		2.462,35	Em Contratos de Longo Prazo		43.895,97
Depósitos Realizáveis a Curto Prazo		0,00	Financiamentos em Circulação		0,00
(-) Provisão para Perdas Prováveis		0,00	DÍVIDA FUNDADA EXTERNA		0,00
Outros Créditos		0,00	Em títulos de Curto Prazo		0,00
BENS E VALORES EM CIRCULAÇÃO		0,00	Em títulos de Longo Prazo		0,00
VALORES PENDENTES A CURTO PRAZO		0,00	Em Contratos de Curto Prazo		0,00
INVESTIMENTOS DO RPPS		0,00	Em Contratos de Longo Prazo		0,00
DÍVIDA ATIVA		4.544.267,22	DÉBITOS CONSOLIDADOS		349.264,20
Créditos Inscritos em Dívida Ativa a Curto Prazo		234.610,48	Precatórios a Pagar		0,00
(-) Provisão para Perdas de Dívida Ativa-CP		0,00	Dívidas Renegociadas		96.423,31
Créditos em processo de Incrição Dívida Ativa		0,00	Obrigações a Pagar		252.840,89
Créditos Inscritos em Dívida Ativa a Longo Prazo		4.309.656,74	Obrigações Legais e Tributárias		0,00
(-) Provisão para Perdas de Dívida Ativa-LP		0,00	DIVERSOS		0,00
REALIZÁVEIS A LONGO PRAZO		14.932,43	Obrigações a Pagar		0,00
Depósitos Realizáveis a Longo Prazo		14.932,43	Depósitos Judiciais		0,00
Créditos Realizáveis a Longo Prazo		0,00	Provisões Matemáticas Previdenciárias		0,00
Investimentos do RPPS - LP		0,00	Outras Obrigações Exigíveis		0,00
INVESTIMENTOS		0,00	DIVERSAS PROVISÕES		0,00
IMOBILIZADO		14.855.443,18	Valores Pendentes a Longo Prazo		0,00
Bens Móveis e Imóveis		14.855.443,18			
Bens Imóveis		8.840.721,49			
Bens Móveis		6.014.721,69			
Títulos e Valores		0,00			
Bens Intangíveis		0,00			
(-) Depreciações, Amortizações e Exaustões		0,00			
DIFERIDO		0,00			
ATIVO REAL		24.265.801,85	PASSIVO REAL		1.157.151,93
SALDO PATRIMONIAL		0,00	SALDO PATRIMONIAL		23.108.649,92
PASSIVO REAL A DESCOBERTO			ATIVO REAL LÍQUIDO		23.108.649,92
COMPENSADO		681.973,73	COMPENSADO		681.973,73
TOTAL		24.947.775,58	TOTAL		24.947.775,58



TRIBUNAL DE CONTAS DO ESTADO DE SANTA CATARINA

**TRIBUNAL
DE CONTAS
DE SANTA
CATARINA**

LOTAÇÃO: DMU/CGEM/DIV3


PROCESSO Nº: @PCP 15/00080311
INTERESSADO: Aldomir Roskamp
UNIDADE GESTORA: Prefeitura Municipal de Monte Castelo

TERMO DE JUNTADA

Por determinação do Sr. Diretor, juntei aos autos, na presente data, os documentos(s) de folha(s) 365 à 366.

Florianópolis, 25 de setembro de 2015.

VERONICA LIMA CORREA



TRIBUNAL
DE CONTAS
DE SANTA
CATARINA

PRESTAÇÃO DE CONTAS DO PREFEITO EXERCÍCIO DE 2014



Município de Monte Castelo

Data de Fundação – 15/05/1962

População: 8.476 habitantes (IBGE - 2013)

PIB: 116,69 (em milhões)
(IBGE - 2012)



SUMÁRIO

INTRODUÇÃO	4
2. CARACTERIZAÇÃO DO MUNICÍPIO	5
3. ANÁLISE DA GESTÃO ORÇAMENTÁRIA	7
3.1. Apuração do resultado orçamentário	7
3.2. Análise do resultado orçamentário	8
3.3. Análise das receitas e despesas orçamentárias	9
4. ANÁLISE DA GESTÃO PATRIMONIAL E FINANCEIRA	16
4.1. Situação Patrimonial	17
4.2. Análise do resultado financeiro	18
4.2.1. Análise do resultado financeiro por especificação de fontes de recursos	18
4.3. Análise da evolução patrimonial e financeira	21
5. ANÁLISE DO CUMPRIMENTO DE LIMITES	24
5.1. Saúde	24
5.2. Ensino	26
5.2.1. Limite de 25% das receitas de impostos e transferências	26
5.2.2. FUNDEB	28
5.3. Limites de gastos com pessoal (LRF)	31
5.3.1. Limite máximo para os gastos com pessoal do Município	31
5.3.2. Limite máximo para os gastos com pessoal do Poder Executivo	32
5.3.3. Limite máximo para os gastos com pessoal do Poder Legislativo	34
5.3.4. Verificação da redução/eliminação dos gastos com pessoal do Poder Executivo apurados no exercício de 2012, nos termos do art. 23 c/c 66 da Lei Complementar 101/2000	35
6. CONSELHOS MUNICIPAIS	36
6.1. Conselho Municipal de Acompanhamento e Controle Social do FUNDEB (CACS – FUNDEB)	37
6.2. Conselho Municipal de Saúde (CMS)	38
6.3. Conselho Municipal dos Direitos da Criança e do Adolescente	41
6.3.1. Do Fundo Municipal dos Direitos da Criança e do Adolescente - FIA	42
6.4. Conselho Municipal de Assistência Social (CMAS)	44

6.5. Conselho Municipal de Alimentação Escolar (CMAE)	45
6.6. Conselho Municipal do Idoso (ou da Pessoa Idosa ou dos Direitos da Pessoa Idosa)	46
7. DO CUMPRIMENTO DA LEI COMPLEMENTAR N° 131/2009 E DO DECRETO FEDERAL N° 7.185/2010	47
8. RESTRIÇÕES APURADAS	51
9. SÍNTESE DO EXERCÍCIO DE 2014	53
CONCLUSÃO	54
ANEXO	57
APÊNDICE	58

PROCESSO	PCP 15/00080311
UNIDADE	Município de Monte Castelo
RESPONSÁVEL	Sr. Aldomir Roskamp - Prefeito Municipal
ASSUNTO	Prestação de Contas do Prefeito referente ao ano de 2014
RELATÓRIO N°	1749/2015

INTRODUÇÃO

O Tribunal de Contas de Santa Catarina, no uso de suas competências para a efetivação do controle externo consoante disposto no artigo 31, § 1º, da Constituição Federal e dando cumprimento às atribuições assentes nos artigos 113 da Constituição Estadual e 50 e 54 da Lei Complementar nº 202/2000, procedeu ao exame das Contas apresentadas pelo Município de Monte Castelo, relativas ao exercício de 2014.

O presente Relatório abrange a análise do Balanço Anual do exercício financeiro de 2014 e as informações dos registros contábeis e de execução orçamentária enviadas por meio eletrônico, buscando evidenciar os resultados alcançados pela Administração Municipal, em atendimento às disposições dos artigos 20 a 26 da Resolução nº TC-16/94, alterada pela Resolução nº TC-77/2013, e artigo 22 da Instrução Normativa nº TC-02/2001, bem como o artigo 3º, I da Instrução Normativa nº TC-04/2004.

A referida análise deu-se basicamente na situação Patrimonial, Financeira e na Execução Orçamentária do Município, não envolvendo o exame de legalidade e legitimidade dos atos de gestão, o resultado de eventuais auditorias oriundas de denúncias, representações e outras, que devem integrar processos específicos, a serem submetidos à apreciação deste Tribunal de Contas.

No que tange a análise da situação Patrimonial e Financeira foram abordados aspectos sobre a composição do Balanço, apuração do resultado financeiro e de quocientes patrimoniais e financeiros para auxiliar a análise dos resultados ao longo dos últimos cinco exercícios.

Registre-se que a média regional indicada no presente relatório corresponde à respectiva Associação de Municípios que abrange Monte Castelo, sendo que as médias do exercício em análise foram geradas em 16/06/2015 conforme base de dados constituída a partir das informações bimestrais encaminhadas pelos municípios através do Sistema e-Sfinge e as médias dos exercícios anteriores a partir dos dados analisados, julgados ou apreciados por este Tribunal.

Com referência a análise da Gestão Orçamentária tomou-se por base os instrumentos legais do processo orçamentário, a execução do orçamento de forma consolidada a apuração e a evolução do resultado orçamentário, atentando-se para o cumprimento dos limites constitucionais e legais estabelecidos no ordenamento jurídico vigente.

Registra-se que por meio do Ofício n.º 039, datado de 02/07/2015 (protocolo n.º 011157), foi solicitado retorno de competência referente às informações encaminhadas pelo Sistema e-Sfinge dos dados do exercício de 2014, sendo que o pedido foi deferido conforme despacho de fl. 237 dos autos.

Em razão deste fato, a análise da execução orçamentária, financeira e dos limites legais ocorreu com base nos novos Anexos do Balanço Geral, os quais foram juntados ao processo (fls. 241 a 365).

2. CARACTERIZAÇÃO DO MUNICÍPIO¹

A passagem dos tropeiros que transportavam couro e gado do Rio Grande do Sul para São Paulo deu início ao povoamento da região de Monte Castelo, por volta de 1890. O território pertencia ao Paraná e somente depois da Guerra do Contestado, de 1912 a 1916, é que chegaram imigrantes de diversas etnias - poloneses, italianos, alemães e japoneses -, batizando o local de Rio das Antas. Em 1959, o lugar passou a chamar-se Monte Castelo, em homenagem aos soldados brasileiros que lutaram na batalha do mesmo nome, na Itália, durante a Segunda Guerra Mundial.

O Município de Monte Castelo tem uma população estimada em 8.476² habitantes e Índice de Desenvolvimento Humano de 0,68³. O Produto Interno Bruto alcançava o valor de R\$ 116.694.620,00⁴, revelando um PIB per capita à época de R\$ 13.982,10, considerando uma população estimada em 2012 de 8.346 habitantes.

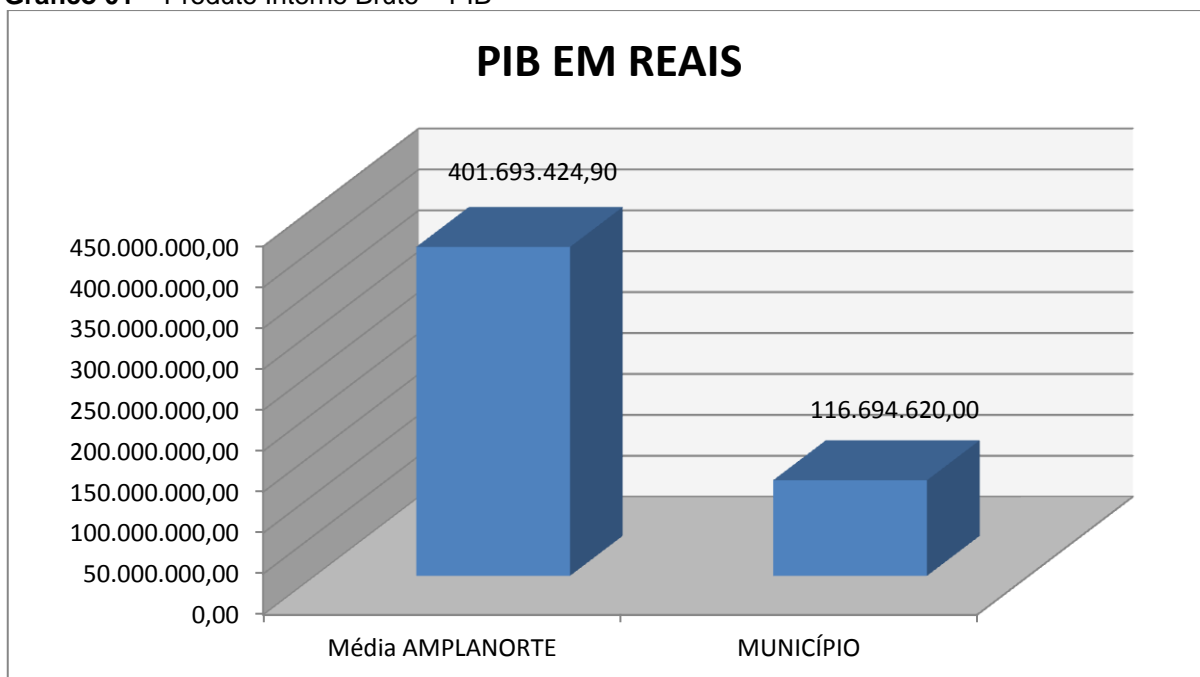
¹ Disponível em: www.sc.gov.br/portalturismo

² IBGE - 2013

³ PNUD - 2010

⁴ Produto Interno Bruto dos Municípios – IBGE/2012

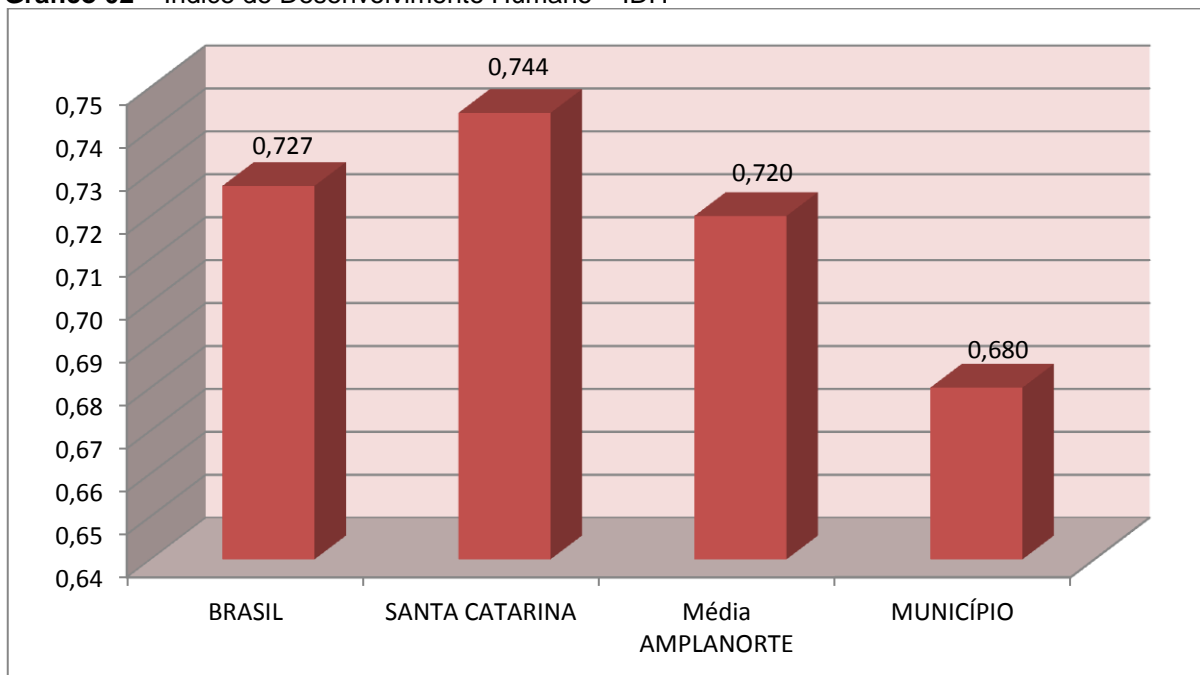
Gráfico 01 – Produto Interno Bruto – PIB



Fonte: IBGE – 2011

No tocante ao desenvolvimento econômico e social mensurado pelo IDH/PNUD/2010, o Município de Monte Castelo encontra-se na seguinte situação:

Gráfico 02 – Índice de Desenvolvimento Humano – IDH



Fonte: PNUD – 2010

3. ANÁLISE DA GESTÃO ORÇAMENTÁRIA

A análise da gestão orçamentária envolve os seguintes aspectos: demonstração da apuração do resultado orçamentário do presente exercício, com a demonstração dos valores previstos ou autorizados pelo Poder Legislativo; apurando-se quocientes que demonstram a evolução relativa do resultado da execução orçamentária do Município; a demonstração da execução das receitas e despesas, cotejando-as com os valores orçados, bem como a evolução do esforço tributário, IPTU per capita e o esforço de cobrança da dívida ativa. Por fim, apura-se o total da receita com impostos (incluindo as transferências de impostos) e a receita corrente líquida.

Segue abaixo os instrumentos de planejamento aplicáveis ao exercício em análise, as datas das audiências públicas realizadas e o valor da receita e despesa inicialmente orçadas:

Quadro 01 – Leis Orçamentárias

LEIS		DATA DAS AUDIÊNCIAS	RECEITA ESTIMADA	17.540.736,00
PPA	2264	01/10/2013	DESPESA FIXADA	17.540.736,00
LDO	2265	01/10/2013		
LOA	2269	01/10/2013		

3.1. Apuração do resultado orçamentário

O confronto entre a receita arrecadada e a despesa realizada, resultou no Déficit de execução orçamentária da ordem de **R\$ 105.009,87**, correspondendo a **0,56%** da receita arrecadada.

Salienta-se que o resultado consolidado, Déficit de R\$ 105.009,87, é composto pelo resultado do Orçamento Centralizado - Prefeitura Municipal, Superávit de R\$ 264.569,73 e do conjunto do Orçamento das demais Unidades Municipais Déficit de R\$ 370.105,04.

Ressalta-se que o Déficit em questão foi totalmente absorvido pelo superávit financeiro do exercício anterior (R\$ 572.134,03), conforme demonstrado na apuração da variação do patrimônio financeiro (item 4.2, deste Relatório).

Assim, a execução orçamentária do Município pode ser demonstrada, sinteticamente, da seguinte forma:

Quadro 02 – Demonstração do Resultado da Execução Orçamentária (em Reais) – 2014

Descrição	Previsão/Autorização	Execução	% Executado
RECEITA	17.540.736,00	18.810.050,50	107,24
DESPESA (considerando as alterações orçamentárias)	21.769.920,79	18.915.060,37	86,89
Déficit de Execução Orçamentária		105.009,87	

Fonte: Demonstrativos do Balanço Geral consolidado.

Obs.: A divergência no montante de R\$ 2.330,16, entre a variação do patrimônio financeiro e o resultado da execução orçamentária ajustada, considerando o cancelamento de Restos a Pagar no valor de R\$ 6.553,16, encontra-se anotada como restrição anotada no item Restrições de Ordem Legal do capítulo Restrições Apuradas, deste Relatório.

3.2. Análise do resultado orçamentário

A análise da evolução do resultado orçamentário é facilitada com o uso de quocientes, pois os resultados absolutos expressos nas demonstrações contábeis são relativizados, permitindo a comparação de dados entre exercícios e Municípios distintos.

A seguir é exibido quadro que evidencia a evolução do Quociente de Resultado Orçamentário do Município de Monte Castelo nos últimos 5 anos:

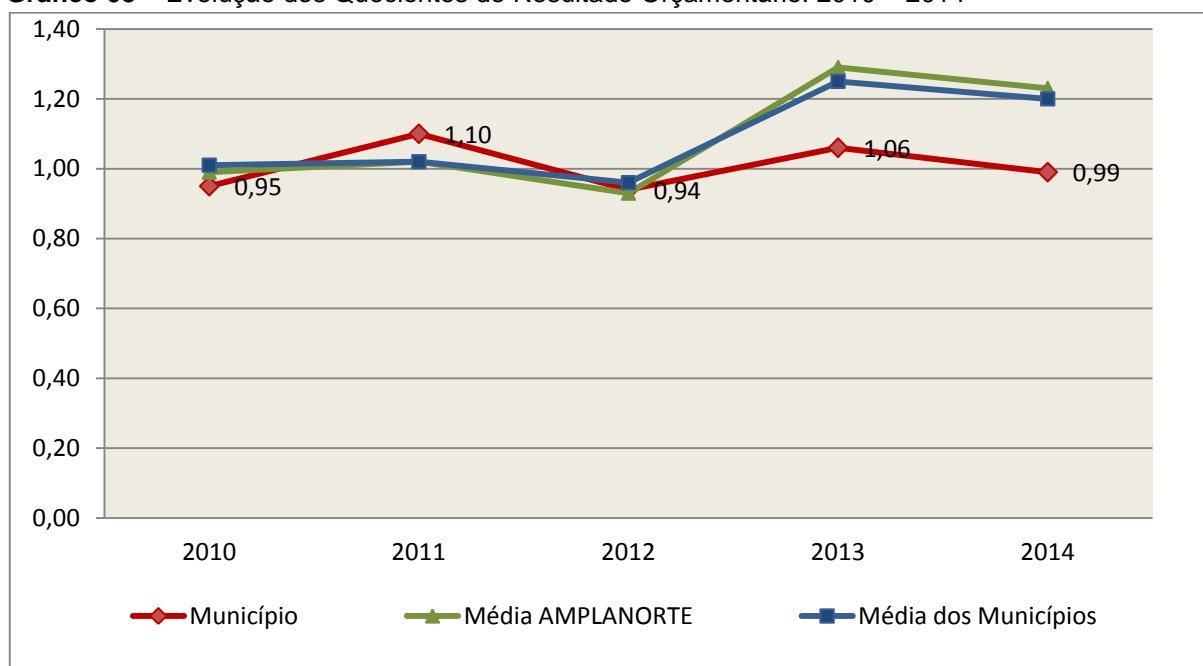
Quadro 03 – Quocientes de Resultado Orçamentário – 2010-2014

ITENS / ANO	2010	2011	2012	2013	2014
1 Receita realizada	12.245.020,68	16.530.334,10	20.662.162,84	16.758.588,60	18.810.050,50
2 Despesa executada	12.839.855,58	15.038.891,24	21.881.131,99	15.776.970,88	18.915.060,37
QUOCIENTE	2010	2011	2012	2013	2014
Resultado Orçamentário (1÷2)	0,95	1,10	0,94	1,06	0,99

Fonte: Demonstrativos do Balanço Geral Consolidado e análise técnica.

O resultado orçamentário pode ser verificado por meio do quociente entre a receita orçamentária e a despesa orçamentária. Quando esse indicador for superior a 1,00 tem-se que o resultado orçamentário foi superavitário (receitas superiores às despesas).

Gráfico 03 – Evolução dos Quocientes de Resultado Orçamentário: 2010 – 2014



Fonte: Demonstrativos dos Balanços Gerais consolidados e análise técnica.

3.3. Análise das receitas e despesas orçamentárias

Os quadros que sintetizam a execução das receitas e despesas no exercício trazem também os valores previstos ou autorizados pelo Legislativo Municipal, de forma que se possa avaliar a destinação de recursos pelo Poder Executivo, bem como o cumprimento de imposições constitucionais.

No âmbito do Município, a receita orçamentária pode ser entendida como os recursos financeiros arrecadados para fazer frente às suas despesas.

A receita arrecadada do exercício em exame atingiu o montante de **R\$ 18.810.050,50**, equivalendo a **107,24%** da receita orçada.

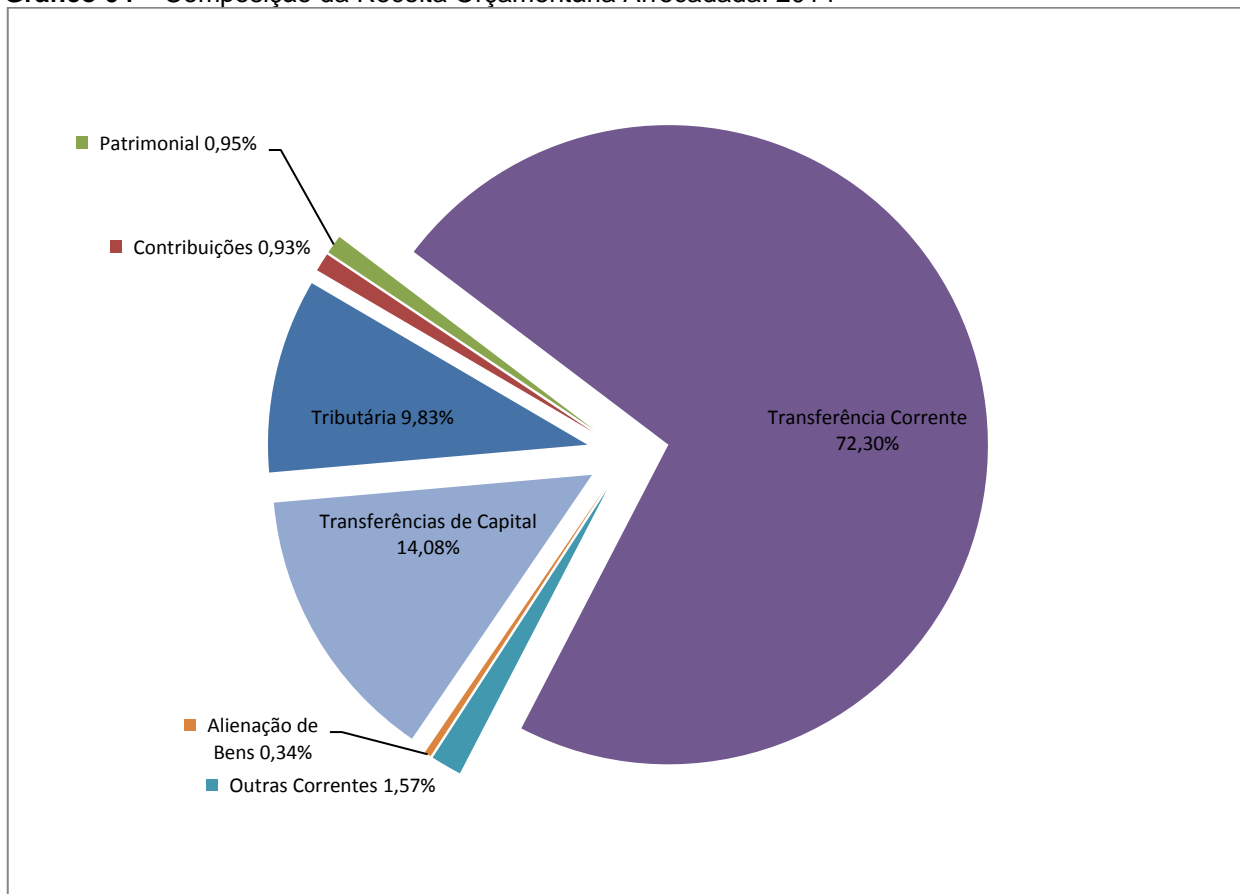
As receitas por origem e o cotejamento entre os valores previstos e os arrecadados são assim demonstrados:

Quadro 04 – Comparativo da Receita Orçamentária Prevista e Arrecadada (em Reais): 2014

RECEITA POR ORIGEM	PREVISÃO	ARRECADÇÃO	% ARRECADADO
Receita Tributária	2.462.000,00	1.848.287,28	75,07
Receita de Contribuições	230.000,00	175.631,31	76,36
Receita Patrimonial	97.710,00	177.945,98	182,12
Receita Agropecuária	16.000,00	-	-
Receita de Serviços	30.000,00	-	-
Transferências Correntes	13.956.910,00	13.599.027,91	97,44
Outras Receitas Correntes	741.100,00	295.704,44	39,90
RECEITA CORRENTE	17.533.720,00	16.096.596,92	91,80
Alienação de Bens	-	64.500,00	-
Transferências de Capital	7.016,00	2.648.953,58	37.755,89
RECEITA DE CAPITAL	7.016,00	2.713.453,58	38.675,22
TOTAL DA RECEITA	17.540.736,00	18.810.050,50	107,24

Fonte: ¹Dados do Sistema e-Sfinge – Módulo Planejamento e ²Demonstrativos do Balanço Geral consolidado.

Gráfico 04 – Composição da Receita Orçamentária Arrecadada: 2014

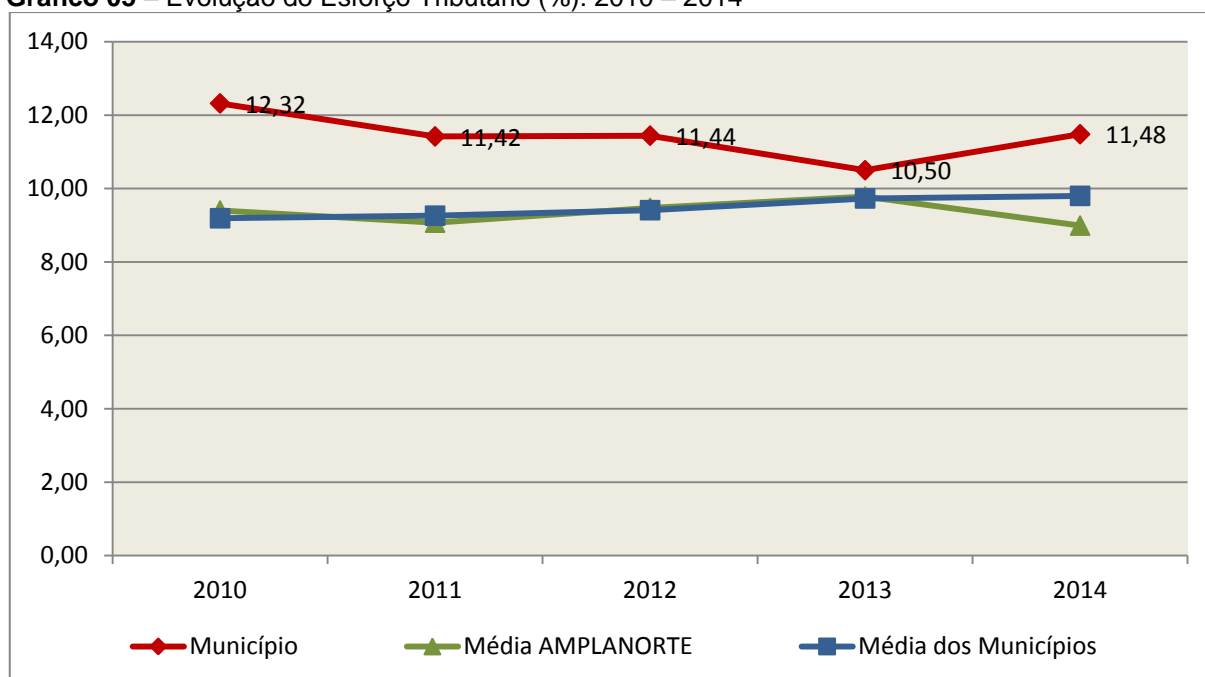


Fonte: Demonstrativos do Balanço Geral consolidado.

O gráfico anterior apresenta a relação de cada receita por origem com o total arrecadado no exercício. Destaca-se que parcela significativa da receita, **72,30%**, está concentrada nas transferências correntes.

Um aspecto importante a ser analisado na gestão da receita orçamentária pode ser traduzido como “esforço tributário”. O gráfico que segue mostra a evolução da receita tributária em relação ao total das receitas correntes do Município.

Gráfico 05 – Evolução do Esforço Tributário (%): 2010 – 2014

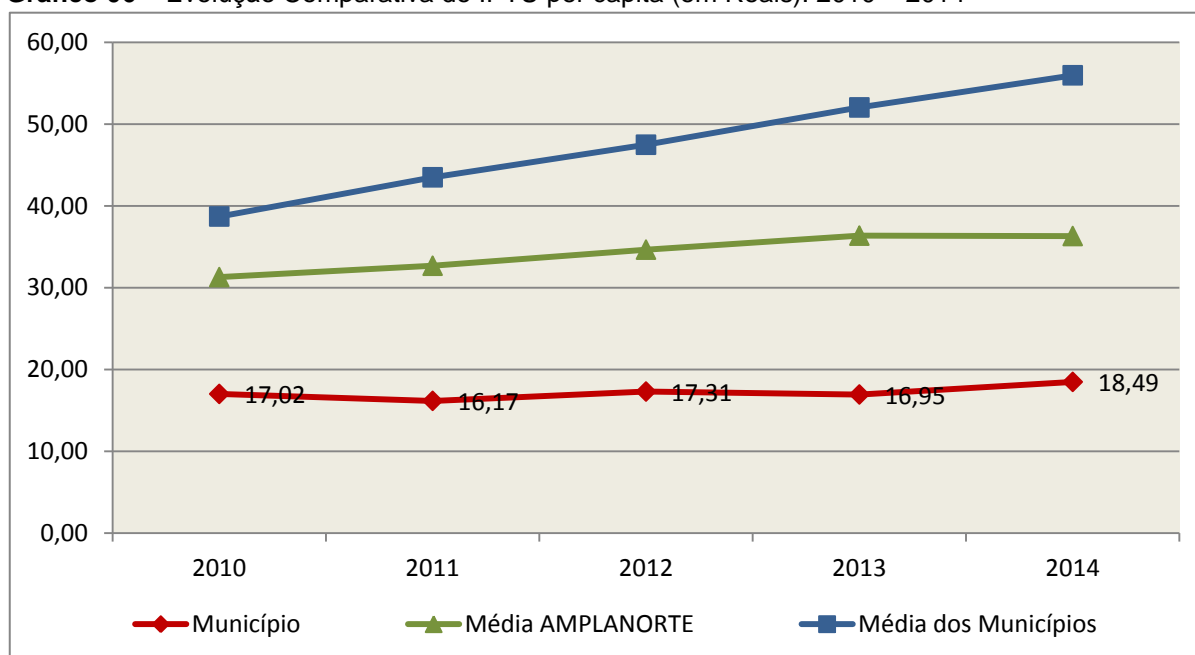


Fonte: Demonstrativos dos Balanços Gerais consolidados e análise técnica.

Relativamente às receitas arrecadadas, deve-se dar destaque às receitas próprias com impostos no exercício da competência tributária estabelecida constitucionalmente e exigida pela Lei de Responsabilidade Fiscal.

Nesse sentido, destaca-se no gráfico a seguir a evolução do IPTU arrecadado *per capita* nos últimos 5 (cinco) anos.

Gráfico 06 – Evolução Comparativa do IPTU per capita (em Reais): 2010 – 2014



Fonte: Demonstrativos dos Balanços Gerais consolidados, IBGE e análise técnica.

A Dívida Ativa apresentou o seguinte comportamento no exercício em análise:

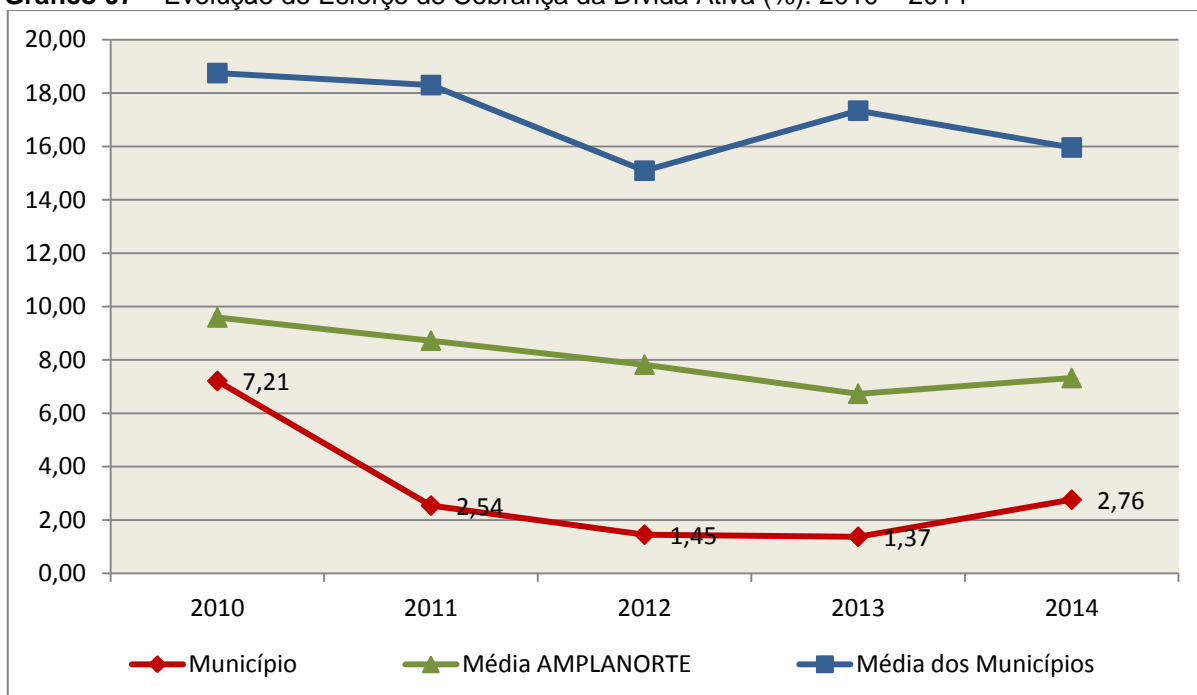
Quadro 05 – Movimentação da Dívida Ativa (em Reais): 2014

Saldo Anterior	Inscrição	Atualização, juros e multa	Provisão (líquida)	Recebimento	Outras Baixas	Saldo Final
3.206.842,15	235.437,83	1.190.496,22	0,00	88.508,98	0,00	4.544.267,22

Fonte: Demonstrativos dos Balanços Gerais consolidados.

Importante também analisar a eficiência na cobrança da dívida ativa ao longo dos últimos cinco anos. O gráfico seguinte mostra o percentual de dívida ativa recebida em relação ao saldo do exercício anterior:

Gráfico 07 – Evolução do Esforço de Cobrança da Dívida Ativa (%): 2010 – 2014



Fonte: Demonstrativos dos Balanços Gerais consolidados e análise técnica.

No tocante as despesas executadas em contraposição às orçadas (incluindo as alterações orçamentárias), segundo a classificação funcional, tem-se a demonstração do próximo quadro:

Quadro 06 – Comparativo entre a Despesa por Função de Governo Autorizada e Executada: 2014

DESPESA POR FUNÇÃO DE GOVERNO	AUTORIZAÇÃO ¹ (R\$)	EXECUÇÃO ² (R\$)	% EXECUTADO
01-Legislativa	765.000,00	764.038,99	99,87
04-Administração	2.968.254,79	2.714.934,01	91,47
06-Segurança Pública	280.175,91	174.398,10	62,25
08-Assistência Social	1.013.915,68	648.812,37	63,99
10-Saúde	5.081.473,61	4.700.911,42	92,51
12-Educação	5.199.354,26	4.633.300,36	89,11
13-Cultura	200.000,00	182.192,00	91,10
15-Urbanismo	628.602,00	323.879,28	51,52
16-Habitação	180.002,00	36.763,90	20,42
17-Saneamento	5.002,00	-	-
18-Gestão Ambiental	136.000,00	102.935,24	75,69
20-Agricultura	421.031,00	384.111,19	91,23
23-Comércio e Serviços	36.013,46	12.989,61	36,07
26-Transporte	3.374.297,08	3.111.186,00	92,20
27-Desporto e Lazer	170.000,00	72.538,38	42,67

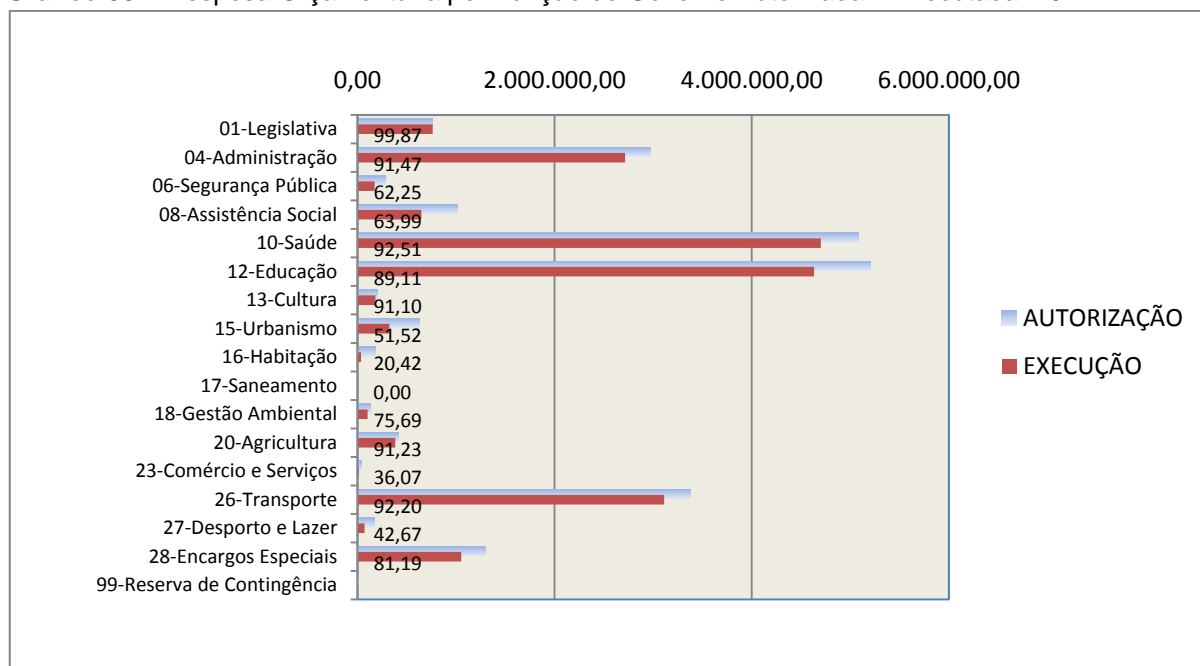
DESPESA POR FUNÇÃO DE GOVERNO	AUTORIZAÇÃO ¹ (R\$)	EXECUÇÃO ² (R\$)	% EXECUTADO
28-Encargos Especiais	1.295.799,00	1.052.069,52	81,19
99-Reserva de Contingência	15.000,00	-	-
TOTAL DA DESPESA	21.769.920,79	18.915.060,37	86,89

Fontes: ¹Dados do Sistema e-Sfinge – Módulo Planejamento e ²Demonstrativos do Balanço Geral consolidado.

A análise entre despesa autorizada e executada configura-se importante quando se tem como objetivo subsidiar o parecer prévio, permitindo identificar quais funções foram priorizadas ou contingenciadas em relação à deliberação legislativa no tocante ao orçamento municipal.

O gráfico seguinte demonstra o cotejamento entre as despesas autorizadas e executadas segundo as funções de governo. Trata-se de uma representação gráfica do Quadro anterior.

Gráfico 08 – Despesa Orçamentária por Função de Governo Autorizada x Executada: 2014



Fonte: Demonstrativos do Balanço Geral consolidado e análise técnica.

A evolução das despesas executadas por função de governo está demonstrada no quadro a seguir:

Quadro 07 – Evolução das Despesas Executadas por Função de Governo (em Reais): 2010 – 2014

DESPESA POR FUNÇÃO DE GOVERNO	2010	2011	2012	2013	2014
01-Legislativa	477.762,65	479.340,16	474.232,82	709.415,00	764.038,99
04-Administração	2.267.148,68	2.378.865,68	2.135.137,72	2.184.463,74	2.714.934,01
06-Segurança Pública	-	15.460,72	68.468,05	19.200,39	174.398,10
08-Assistência Social	426.302,69	775.356,73	1.190.020,79	652.247,32	648.812,37
10-Saúde	2.785.902,57	3.339.001,85	4.919.502,51	4.177.907,51	4.700.911,42
12-Educação	3.108.081,66	3.481.269,09	5.598.803,90	3.662.191,94	4.633.300,36
13-Cultura	3.470,16	39.500,00	209.318,45	88.000,00	182.192,00
15-Urbanismo	133.956,10	533.993,88	1.995.890,29	132.877,68	323.879,28
16-Habitação	81.813,58	755.059,24	1.089.627,43	126.936,66	36.763,90
18-Gestão Ambiental	100.856,76	86.491,88	79.246,78	152.956,73	102.935,24
20-Agricultura	739.763,93	560.525,49	795.616,11	761.279,89	384.111,19
22-Indústria	45.991,59	59.670,39	93.309,31	11.605,59	-
23-Comércio e Serviços	-	64.265,26	175.602,28	99.351,82	12.989,61
24-Comunicações	51.328,50	-	-	-	-
26-Transporte	1.681.105,00	2.080.910,33	2.313.361,75	1.778.480,88	3.111.186,00
27-Desporto e Lazer	400.879,46	99.733,36	112.051,80	42.778,56	72.538,38
28-Encargos Especiais	535.492,25	289.447,18	630.942,00	1.177.277,17	1.052.069,52
TOTAL DA DESPESA REALIZADA	12.839.855,58	15.038.891,24	21.881.131,99	15.776.970,88	18.915.060,37

Fonte: Demonstrativos do Balanço Geral consolidado.

No quadro a seguir, demonstra-se a apuração das receitas decorrente de impostos, informação utilizada no cálculo dos limites com saúde e educação.

Quadro 08 – Apuração da Receita com Impostos: 2014

RECEITAS COM IMPOSTOS (incluídas as transferências de impostos)	Valor (R\$)	%
Imposto Predial e Territorial Urbano	156.704,39	1,34
Imposto sobre Serviços de Qualquer Natureza	1.302.088,27	11,16
Imposto sobre a Renda e Proventos de qualquer Natureza	195.390,93	1,67
Imposto s/Transmissão Inter vivos de Bens Imóveis e Direitos Reais sobre Bens Imóveis	61.503,49	0,53
Cota do ICMS	3.937.491,68	33,75
Cota-Parte do IPVA	148.945,53	1,28
Cota-Parte do IPI sobre Exportação	57.843,00	0,50
Cota-Parte do FPM	5.653.737,77	48,47
Cota do ITR	70.384,87	0,60
Transferências Financeiras do ICMS - Desoneração L.C. nº 87/96	15.763,20	0,14

RECEITAS COM IMPOSTOS (incluídas as transferências de impostos)	Valor (R\$)	%
Receita de Dívida Ativa Proveniente de Impostos	55.581,67	0,48
Receita de Multas e Juros provenientes de impostos, inclusive da dívida ativa decorrente de impostos	10.128,70	0,09
TOTAL DA RECEITA COM IMPOSTOS	11.665.563,50	100,00

Fonte: Demonstrativos do Balanço Geral consolidado.

O ingresso de recursos provenientes de impostos tem importância na gestão orçamentária municipal, eis que serve como denominador dos percentuais mínimos de aplicação em saúde e educação.

Da mesma forma, o total da Receita Corrente Líquida (RCL), demonstrado no quadro seguinte, serve como parâmetro para o cálculo dos percentuais máximos das despesas de pessoal estabelecidos na Lei de Responsabilidade Fiscal.

Quadro 09 – Apuração da Receita Corrente Líquida: 2014

DEMONSTRATIVO DA RECEITA CORRENTE LÍQUIDA DO MUNICÍPIO	Valor (R\$)
Receitas Correntes Arrecadadas	18.073.075,86
(-) Dedução das receitas para formação do FUNDEB	1.976.478,94
TOTAL DA RECEITA CORRENTE LÍQUIDA	16.096.596,92

Fonte: Demonstrativos do Balanço Geral consolidado.

4. ANÁLISE DA GESTÃO PATRIMONIAL E FINANCEIRA

A análise compreendida neste capítulo consiste em demonstrar a situação patrimonial existente ao final do exercício, em contraposição à situação existente no final do exercício anterior; discriminando especificamente a variação da situação financeira do Município e sua capacidade de pagamento de curto prazo.

4.1. Situação Patrimonial

A situação patrimonial do Município está assim demonstrada:

Quadro 10 – Balanço Patrimonial do Município de Monte Castelo (em Reais): 2013 – 2014

ATIVO	2013	2014	PASSIVO	2013	2014
Financeiro	1.539.768,67	994.074,76	Financeiro	967.634,64	518.067,28
Disponível	1.534.431,48	989.293,03	Depósitos	49.469,94	40.177,95
Bancos Conta Movimento	85.832,40	304.262,19	Consignações	2.179,32	-
Bancos Conta Vinculada	1.448.599,08	685.030,84	Depósitos de Diversas Origens	47.290,62	40.177,95
Realizável	5.337,19	4.781,73	Restos a Pagar	895.164,70	454.889,33
Créditos a Receber	5.337,19	4.781,73	Obrigações a Pagar	895.164,70	454.889,33
			Outras Obrigações a Curto Prazo	23.000,00	23.000,00
Permanente	25.383.740,99	25.828.504,31	Permanente	1.252.055,95	779.307,38
Créditos	4.246.935,23	4.246.935,23	Dívida Fundada	1.112.795,19	430.043,18
Devedores - Entidades e Agentes	4.244.467,87	4.244.467,87	Débitos Consolidados	122.005,68	349.264,20
Adiantamentos Concedidos	2.467,36	2.467,36	Dívidas Renegociadas	61.678,79	96.423,31
Dívida Ativa	3.206.842,15	4.544.267,22	Obrigações a Pagar	60.326,89	252.840,89
Créditos Inscritos em Dívida Ativa a Curto Prazo	236.611,36	234.610,48	Diversos	17.255,08	-
Créditos Inscritos em Dívida Ativa a Longo Prazo	2.970.230,79	4.309.656,74	Obrigações a Pagar	17.255,08	-
Realizável a Longo Prazo	18.778,43	18.778,43	DIVERSAS PROVISÕES	0,00	0,00
Depósitos Realizáveis a Longo Prazo	18.778,43	18.778,43	Valores Pendentes a Longo Prazo	0,00	0,00
Imobilizado	17.911.185,18	17.018.523,43	PASSIVO REAL	2.219.690,59	1.297.374,66
Bens Móveis e Imóveis	17.911.185,18	17.018.523,43	SALDO PATRIMONIAL	24.703.819,07	25.525.204,41
Bens Imóveis	10.197.729,76	9.968.111,16	Ativo Real Líquido	24.703.819,07	25.525.204,41
Bens Móveis	7.713.455,42	7.050.412,27			
ATIVO REAL	26.923.509,66	26.822.579,07	TOTAL	26.923.509,66	26.822.579,07
SALDO PATRIMONIAL	0,00	0,00			
TOTAL	26.923.509,66	26.822.579,07			

Fonte: Demonstrativos do Balanço Geral Consolidado.

Obs.: Com relação à divergência entre o resultado patrimonial apurada através do Anexo 15 e aquele obtido através do Anexo 14, vide restrição anotada no item Restrições de Ordem Legal do capítulo Restrições Apuradas, deste Relatório.

Obs.: A divergência entre o saldo demonstrado no Anexo 17 e o saldo do Passivo Financeiro constante do Anexo 14 consta como restrição anotada no item Restrições de Ordem Legal do capítulo Restrições Apuradas, deste Relatório. Registra-se que parte desta divergência (R\$ 472.792,86) se refere ao saldo do exercício anterior.

4.2. Análise do resultado financeiro

Dentre os componentes patrimoniais é relevante no processo de análise das contas municipais, para fins de emissão do parecer prévio, a verificação da evolução do patrimônio financeiro e, sobretudo, a apuração da situação financeira no final do exercício, eis que a existência de passivos financeiros superiores a ativos financeiros revela restrições na capacidade de pagamento do Município frente às suas obrigações financeiras de curto prazo.

O confronto entre o Ativo Financeiro e o Passivo Financeiro do exercício encerrado resulta em Superávit Financeiro de **R\$ 476.007,48** e a sua correlação demonstra que para cada R\$ 1,00 (um real) de recursos financeiros existentes, o Município possui **R\$ 0,52** de dívida de curto prazo.

Em relação ao exercício anterior, ocorreu variação negativa de **R\$ 96.126,55** passando de um Superávit de **R\$ 572.134,03** para um Superávit de **R\$ 476.007,48**.

Registre-se que a Prefeitura apresentou um Superávit de **R\$ 239.175,27**.

Dessa forma, a variação do patrimônio financeiro do Município durante o exercício é demonstrada no quadro seguinte:

Quadro 11 – Variação do patrimônio financeiro do Município (em Reais) – 2013 - 2014

Grupo Patrimonial	Saldo inicial	Saldo final	Varição
Ativo Financeiro	1.539.768,67	994.074,76	-545.693,91
Passivo Financeiro	967.634,64	518.067,28	-449.567,36
Saldo Patrimonial Financeiro	572.134,03	476.007,48	-96.126,55

Fonte: Demonstrativos do Balanço Geral consolidado.

Obs.: A divergência entre a variação do Saldo Patrimonial Financeiro e o Resultado da Execução Orçamentária consta como restrição anotada no item Restrições de Ordem Legal do capítulo Restrições Apuradas, deste Relatório.

4.2.1. Análise do resultado financeiro por especificação de fontes de recursos

A situação financeira analisada neste item tem como objetivo demonstrar o confronto entre os recursos financeiros e as respectivas obrigações financeiras, segregadas por vínculo de recurso.

Referida análise atende ao que determina o artigo 8º, 50, I da Lei de Responsabilidade Fiscal – LRF, ou seja, vincular os recursos a sua disponibilidade específica.

Para o cálculo utilizou-se os seguintes critérios:

a) FR – Fonte de Recursos: refere-se à discriminação das especificações das fontes de recursos, conforme tabela de destinação de receita deste Tribunal de Contas;

b) Disponibilidade de Caixa Bruta: constitui-se dos saldos recursos financeiros (caixa, bancos, aplicações financeiras e outras disponibilidades financeiras) em 31/12/2014, segregados por especificações de fontes de recursos;

c) Obrigações financeiras: representa os valores, igualmente por disponibilidade de fontes de recursos, dos depósitos de terceiros e resultantes de consignações, cauções, outros depósitos de diversas origens e dos restos a pagar, sendo que, este último refere-se às despesas empenhadas, liquidadas ou não, e que estão pendentes de pagamento.

Ressalta-se, todavia, que em razão da análise técnica decorrente de auditorias, levantamentos, ofícios circulares encaminhados aos jurisdicionados, entre outros instrumentos de verificações, poderá haver ajustes na disponibilidade de caixa e nas obrigações financeiras apresentadas pelo ente.

d) Disponibilidade de Caixa Líquida/resultado financeiro: evidencia o resultado financeiro por especificações de fontes de recursos, apurado entre o confronto dos recursos financeiros e as obrigações financeiras, levando-se em consideração os possíveis ajustes.

No tocante ao Samae - Serviço Autônomo Municipal de Água e Esgoto, Autarquias e Empresas Públicas, suas disponibilidades de caixa serão consideradas como recursos vinculados, mesmo que registradas contabilmente com especificação de Fonte de Recursos 00 - recursos ordinários. O mesmo procedimento será adotado com relação às obrigações financeiras.

A seguir, expõe-se resumo da situação constatada do Município de Monte Castelo, sendo que no Apêndice, deste Relatório, encontra-se o cálculo de forma detalhada.

Quadro 11- A – Demonstrativo do Resultado Financeiro por especificações de Fonte de Recurso.

Apuração do Resultado Financeiro (em Reais)

FONTE DE RECURSOS	DISPONIBILIDADE DE CAIXA LÍQUIDA / INSUFICIÊNCIA FINANCEIRA	Superávit / Déficit
RECURSOS VINCULADOS		
00 - Recursos Ordinários *	0,00	Superávit
16 - Contribuição de Intervenção do Domínio Econômico - CIDE	101,94	Superávit
17 - Contribuição para o Custeio dos Serviços de Iluminação Pública - COSIP	6,16	Superávit
18 - Transferências do FUNDEB - (aplicação na remuneração dos profissionais do Magistério em efetivo exercício na Educação Básica) - R\$ 0,00	109.350,71	Superávit
19 - Transferências do FUNDEB - (aplicação em outras despesas da Educação Básica) - R\$ 109.350,71		
22 - Transferências de Convênios - Educação	217.927,51	Superávit
23 - Transferências de Convênios - Saúde	8.642,03	Superávit
24 - Transferências de Convênios - Outros (não relacionados à educação/saúde/assistência social)	324.749,77	Superávit
44 - Fundo Especial do Petróleo	1.947,72	Superávit
47 - Apoio a Pessoa Idosa - API	41,52	Superávit
48 - Programa de Atenção à Criança - PAC	27.032,85	Superávit
49 - Programa Pessoa Portadora de Deficiência Física - PPD	474,24	Superávit
50 - Programa de Erradicação do Trabalho Infantil - PETI	1,56	Superávit
51 - Programa Sentinela	24.038,77	Superávit
52 - Outras Transferências de Recursos para o Fundo de Assistência Social	29,19	Superávit
53 - Transferências de Convênios – Assistência Social	94.663,84	Superávit
54 - Convênio Trânsito - Militar	13.507,13	Superávit
55 - Convênio Trânsito - Civil	4.826,65	Superávit
56 - Convênio Trânsito - Prefeitura	3.249,59	Superávit
58 - Salário Educação	63.560,69	Superávit
59 - Programa Dinheiro Direto na Escola - PDDE	0,00	Superávit
60 - Programa Nacional de Alimentação Escolar - PNAE	6.219,57	Superávit
61 - Programa Nacional de Apoio ao Transporte Escolar - PNATE	8.310,58	Superávit
62 - Outros Recursos do Fundo Nacional de Desenvolvimento da Educação - FNDE	9.939,52	Superávit
63 - Bolsa Família	15.284,80	Superávit
64 - Atenção Básica	41.724,94	Superávit
65 - Atenção de Média e Alta Complexidade Ambulatorial e Hospitalar	5.909,81	Superávit
66 - Vigilância em Saúde	33.252,14	Superávit
67 - Assistência Farmacêutica Básica	1.016,54	Superávit
70 - Gestão SUS	50.681,48	Superávit
83 - Operações de Crédito Internas - Outros Programas	0,00	Superávit
89 - Alienações de Bens destinados a Outros Programas	2.380,17	Superávit
RECURSOS ORDINÁRIOS		
00 - Recursos Ordinários	-518.412,79	
01 - Receitas de Impostos e de Transferência de Impostos - Educação	-9.366,30	
02 - Receitas de Impostos e de Transferência de Impostos - Saúde	-65.084,85	
TOTAL RECURSOS NÃO VINCULADOS	-592.863,94	Déficit

Fonte: Dados do Sistema e-Sfinge.

* As disponibilidades de caixa da Câmara Municipal de Monte Castelo foram consideradas como recursos vinculados.

4.3. Análise da evolução patrimonial e financeira

A presente análise está baseada na demonstração de quocientes e/ou índices, os quais podem ser definidos como números comparáveis obtidos a partir da divisão de valores absolutos, destinados a medir componentes patrimoniais, financeiros e orçamentários existentes nas demonstrações contábeis.

Os quocientes escolhidos para viabilizar a análise da evolução patrimonial e financeira do Município, nos últimos cinco anos, estão dispostos no quadro a seguir, com a devida memória de cálculo:

Quadro 12 – Quocientes de Situação Patrimonial e Financeira – 2010 – 2014

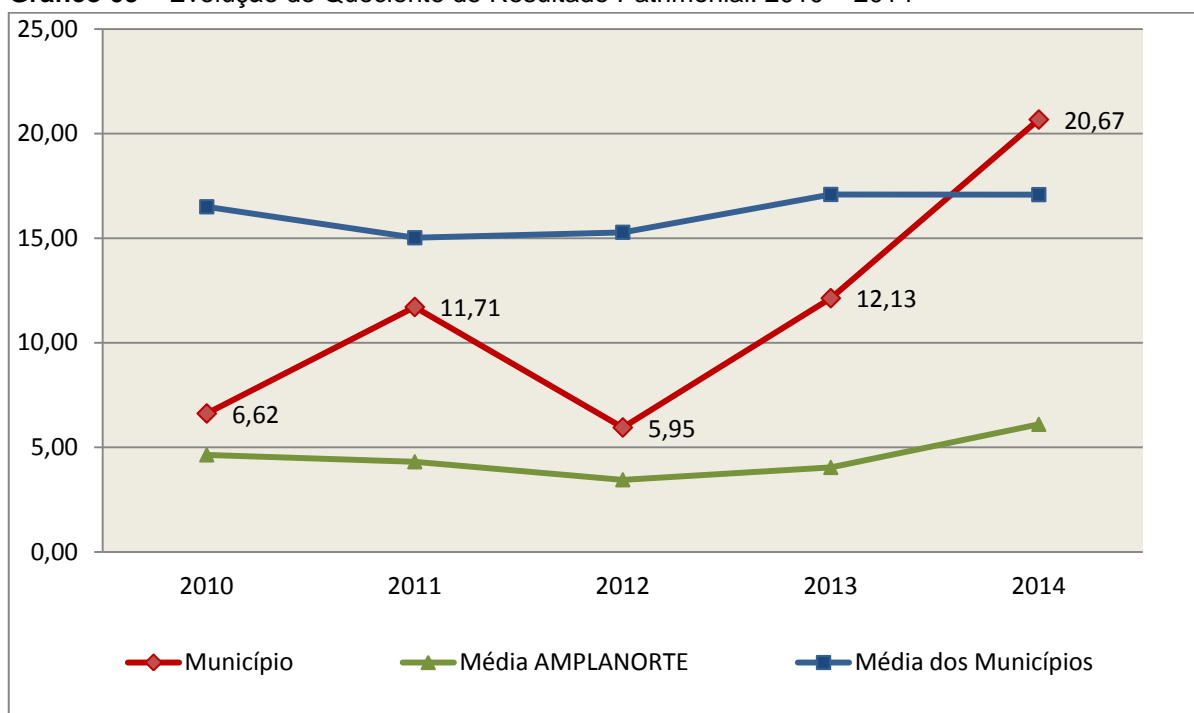
ITENS / ANO	2010	2011	2012	2013	2014
1 Despesa Executada	12.839.855,58	15.038.891,24	21.881.131,99	15.776.970,88	18.915.060,37
2 Restos a Pagar	919.868,47	479.894,25	2.276.275,40	895.164,70	454.889,33
3 Ativo Financeiro Ajustado	261.337,95	1.350.462,41	1.947.633,58	1.539.768,67	994.074,76
4 Passivo Financeiro Ajustado	973.618,19	571.044,31	2.386.510,13	967.634,64	518.067,28
5 Ativo Real	11.605.217,64	15.189.621,34	26.069.963,17	26.923.509,66	26.822.579,07
6 Passivo Real	1.752.588,36	1.297.063,64	4.378.323,58	2.219.690,59	1.297.374,66
QUOCIENTES	2010	2011	2012	2013	2014
Resultado Patrimonial (5÷6)	6,62	11,71	5,95	12,13	20,67
Situação Financeira (3÷4)	0,27	2,36	0,82	1,59	1,92
Restos a Pagar (2÷1)*100	7,16	3,19	10,40	5,67	2,40

Fonte: Demonstrativos do Balanço Geral consolidado e análise técnica.

O Quociente do Resultado Patrimonial é resultante da relação entre o Ativo Real e o Passivo Real.

Não há um parâmetro mínimo definido, mas se o resultado deste quociente apresentar-se inferior a 1,00 será indicativo da existência de dívidas (curto e longo prazo) sem ativos suficientes para cobri-las.

Gráfico 09 – Evolução do Quociente de Resultado Patrimonial: 2010 – 2014



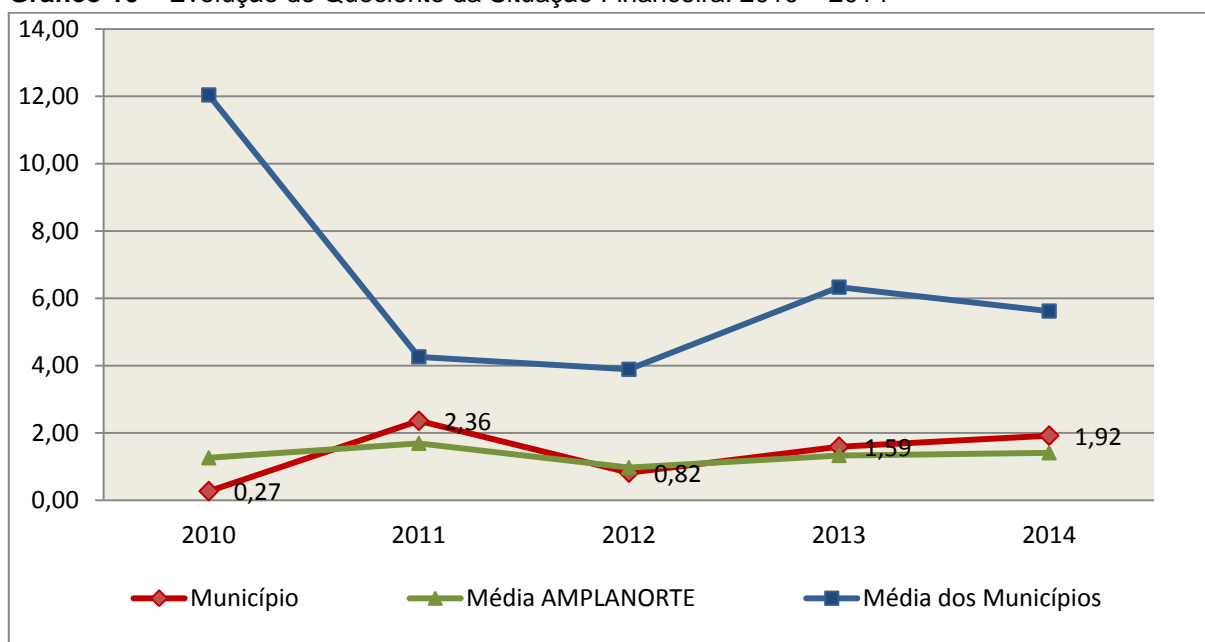
Fonte: Demonstrativos dos Balanços Gerais consolidados e análise técnica.

Como demonstra o gráfico anterior, no final do exercício de 2014 o Ativo Real apresenta-se **20,67** vezes maior que o Passivo Real (dívidas).

O Quociente da Situação Financeira é resultante da relação entre o Ativo Financeiro e o Passivo Financeiro, demonstrando a capacidade de pagamento de curto prazo do Município.

O ideal é que esse quociente apresente valor maior que 1,00, pois assim indicará que as obrigações financeiras de curto prazo podem ser cobertas pelos ativos financeiros do Município.

Gráfico 10 – Evolução do Quociente da Situação Financeira: 2010 – 2014



Fonte: Demonstrativos dos Balanços Gerais consolidados e análise técnica.

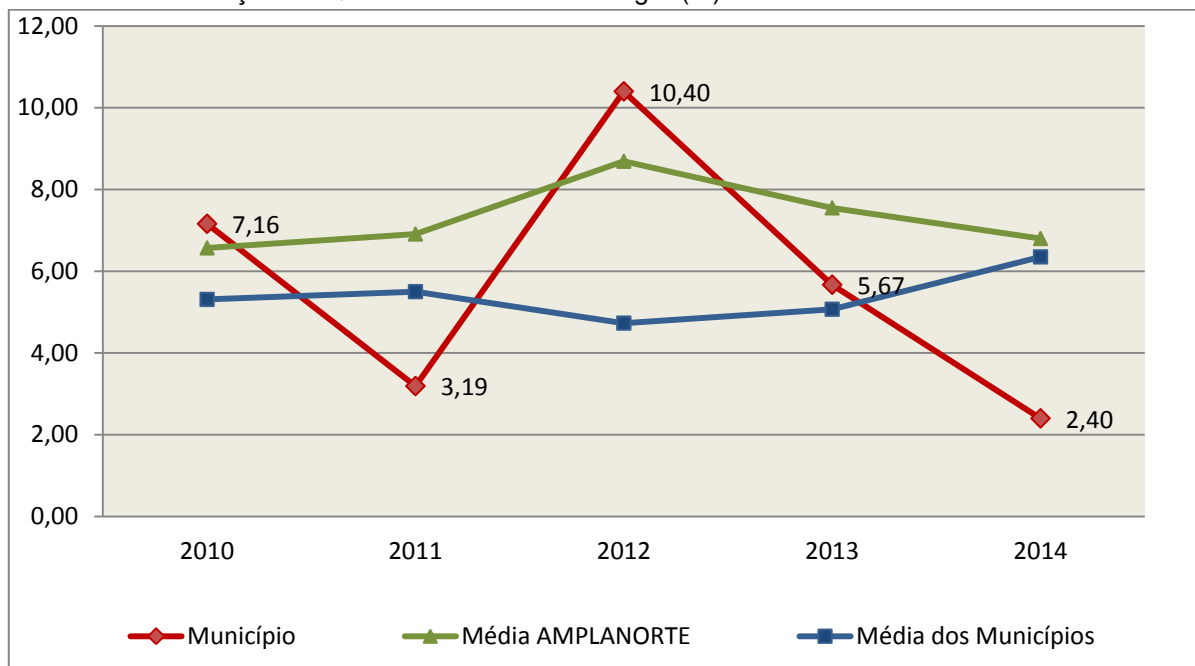
Como demonstra o gráfico, a situação financeira do Município apresenta-se Superavitária, sendo que no final do exercício de 2014 o Ativo Financeiro representa **1,92** vezes o valor do Passivo Financeiro.

O Quociente de Restos a Pagar (processados e não processados) expressa em termos percentuais à relação entre o saldo final dos restos a pagar e o total da Despesa Orçamentária.

Quanto menor esse quociente, menos comprometida será a gestão orçamentária e o fluxo financeiro do Município. Aumentos significativos deste quociente podem indicar que o Município não está conseguindo pagar no exercício as despesas que nele empenhou.

A situação apresentada pelo Município de Monte Castelo é demonstrada no gráfico a seguir:

Gráfico 11 – Evolução do Quociente de Restos a Pagar (%): 2010 – 2014



Fonte: Demonstrativos dos Balanços Gerais consolidados e análise técnica.

Verifica-se no gráfico anterior que o saldo final de Restos a Pagar corresponde a **2,40%** da despesa orçamentária do exercício.

5. ANÁLISE DO CUMPRIMENTO DE LIMITES

O ordenamento vigente estabelece limites mínimos para aplicação de recursos na Educação e Saúde, bem como os limites máximos para despesas com pessoal.

5.1. Saúde

Limite: mínimo de 15% das receitas com impostos, inclusive transferências, de aplicação em Ações e Serviços Públicos de Saúde para o exercício de 2014 – artigo 77, III, e § 4º, do Ato das Disposições Constitucionais Transitórias - ADCT.

Constatou-se que o Município aplicou o montante de **R\$ 1.987.045,22** em gastos com Ações e Serviços Públicos de Saúde, o que corresponde a **17,03%** da receita proveniente de impostos, sendo aplicado A MAIOR o valor de **R\$ 237.210,69**, representando **2,03%** do mesmo parâmetro, **CUMPRINDO** o disposto no artigo 77, III, e § 4º, do Ato das Disposições Constitucionais Transitórias - ADCT.

A apuração das despesas com Ações e Serviços Públicos de Saúde, pode ser demonstrada da seguinte forma:

Quadro 13 – Apuração das Despesas com Ações e Serviços Públicos de Saúde: 2014

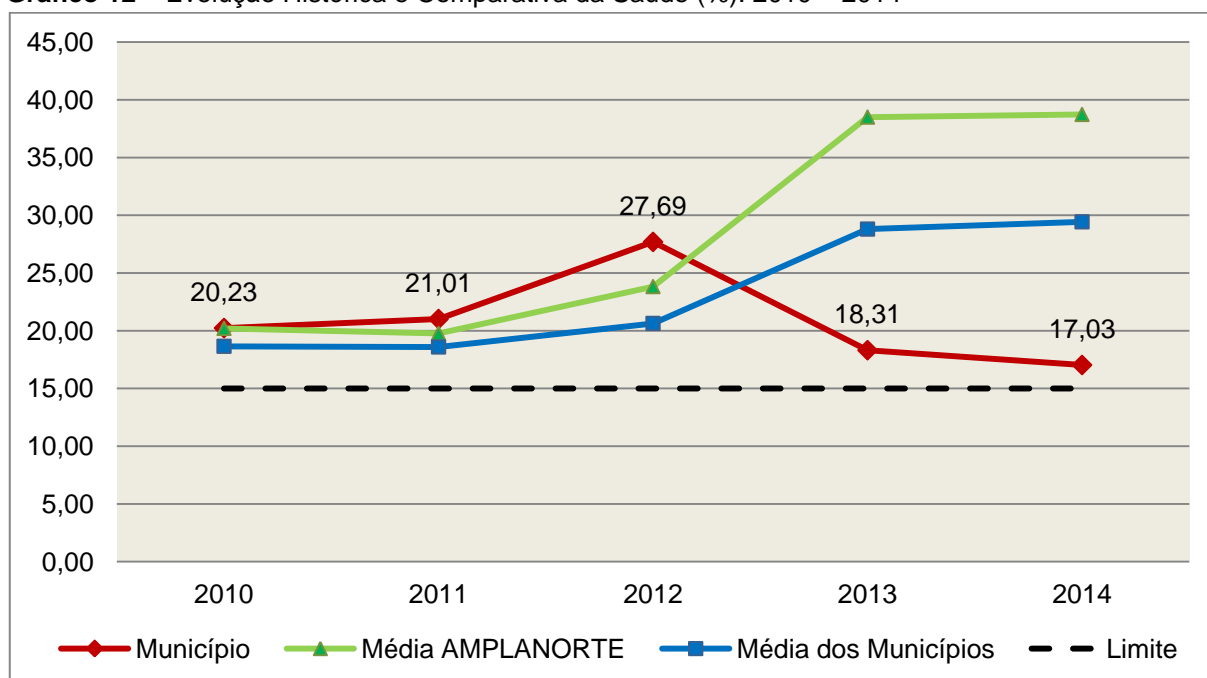
COMPONENTE	VALOR (R\$)	%
Total da Receita com Impostos	11.665.563,50	100,00
Total das Despesas com Ações e Serviços Públicos de Saúde	4.633.500,46	39,72
Atenção Básica	4.385.881,24	37,60
Assistência Hospitalar e Ambulatorial	177.687,67	1,52
Vigilância Sanitária	416,00	-
Vigilância Epidemiológica	69.515,55	0,60
(-) Total das Deduções com Ações e Serviços Públicos de Saúde*	2.646.455,24	22,69
Total das Despesas para Efeito do Cálculo	1.987.045,22	17,03
Valor Mínimo a ser Aplicado	1.749.834,53	15,00
Valor Acima do Limite	237.210,69	2,03

Fonte: Demonstrativos do Balanço Geral consolidado.

*Deduções, incluindo-se os convênios, dispostas no Anexo deste Relatório.

O gráfico seguinte apresenta a evolução histórica e comparativa da aplicação em Ações e Serviços Públicos de Saúde:

Gráfico 12 – Evolução Histórica e Comparativa da Saúde (%): 2010 – 2014



Fonte: Demonstrativos dos Balanços Gerais consolidados e análise técnica.

O gráfico anterior demonstra que o Município de Monte Castelo em 2014 reduziu seus gastos com Ações e Serviços Públicos de Saúde, em termos percentuais, quando comparado ao exercício anterior.

5.2. Ensino

5.2.1. Limite de 25% das receitas de impostos e transferências

Limite: mínimo de 25% proveniente de impostos, compreendida a proveniente de transferências, em gastos com Manutenção e Desenvolvimento do Ensino (exercício de 2014) – art. 212 da Constituição Federal.

Apurou-se que o Município aplicou o montante de **R\$ 3.070.954,04** em gastos com manutenção e desenvolvimento do ensino, o que corresponde a **26,32%** da receita proveniente de impostos, sendo aplicado A MAIOR o valor de **R\$ 154.563,16**, representando **1,32%** do mesmo parâmetro, **CUMPRINDO** o disposto no artigo 212 da Constituição Federal.

A apuração das despesas com a Manutenção e Desenvolvimento do Ensino, pode ser demonstrada da seguinte forma:

Quadro 14 – Apuração das Despesas com Manutenção e Desenvolvimento do Ensino: 2014

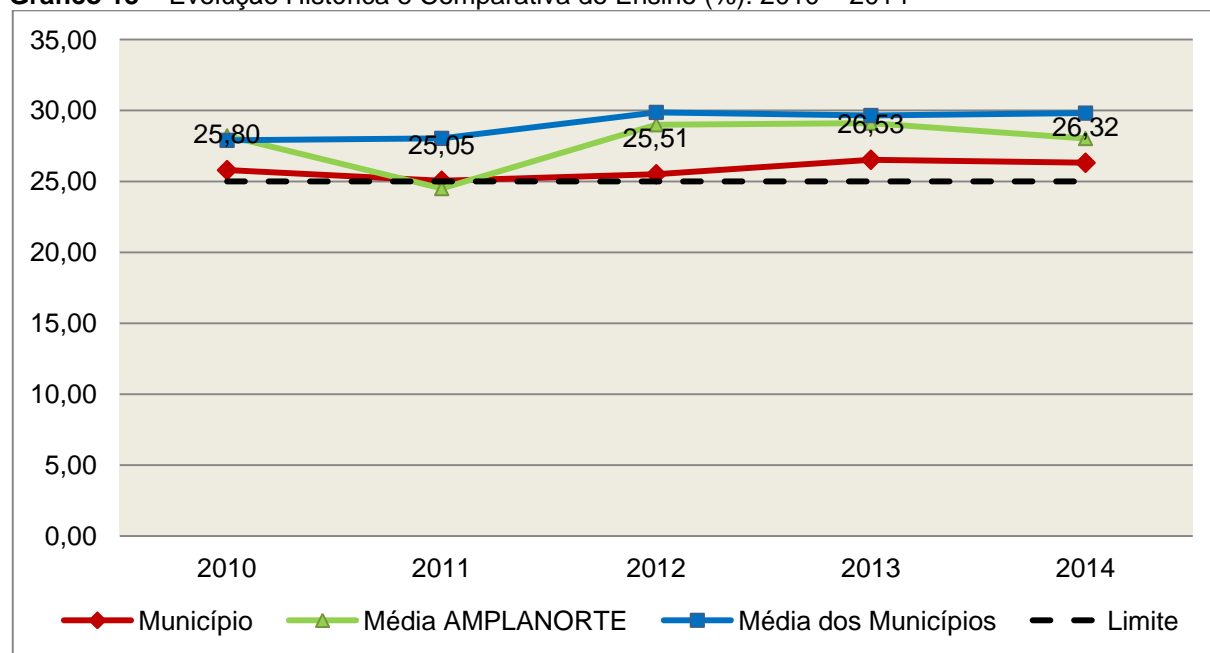
COMPONENTE	VALOR (R\$)	%
Total da Receita com Impostos	11.665.563,50	100,00
Valor Aplicado Educação Infantil	318.165,13	2,73
Educação Infantil	318.165,13	2,73
Valor Aplicado Ensino Fundamental	4.311.113,08	36,96
Ensino Fundamental	4.311.113,08	36,96
(-) Total das Deduções com Educação Básica*	1.103.492,03	9,46
(-) Ganho com FUNDEB	432.680,63	3,71
(-) Rendimentos de Aplicações Financeiras	22.151,51	0,19
Total das Despesas para efeito de Cálculo	3.070.954,04	26,32
Valor Mínimo a ser Aplicado	2.916.390,88	25,00
Valor Acima do Limite (25%)	154.563,16	1,32

Fonte: Demonstrativos do Balanço Geral consolidado e análise técnica.

*Deduções, incluindo-se os convênios, dispostas no Anexo deste Relatório.

O gráfico seguinte apresenta a evolução histórica e comparativa da aplicação em Manutenção e Desenvolvimento do Ensino:

Gráfico 13 – Evolução Histórica e Comparativa do Ensino (%): 2010 – 2014



Fonte: Demonstrativos dos Balanços Gerais consolidados e análise técnica.

O gráfico anterior demonstra que o Município de Monte Castelo em 2014 reduziu seus gastos com Manutenção e Desenvolvimento do Ensino, em termos percentuais, quando comparado ao exercício anterior.

5.2.2. FUNDEB

Limite 1: mínimo de 60% dos recursos oriundos do FUNDEB na remuneração dos profissionais do magistério em efetivo exercício – art. 60, XII, do Ato das Disposições Constitucionais Transitórias - ADCT c/c art. 22 da Lei nº 11.494/07.

Verificou-se que o Município aplicou o valor de **R\$ 1.778.102,40**, equivalendo a **73,13%** dos recursos oriundos do FUNDEB, em gastos com a remuneração dos profissionais do magistério em efetivo exercício, **CUMPRINDO** o estabelecido no artigo 60, inciso XII do Ato das Disposições Constitucionais Transitórias (ADCT) e artigo 22 da Lei nº 11.494/2007.

A apuração das despesas com profissionais do magistério em efetivo exercício pode ser demonstrada da seguinte forma:

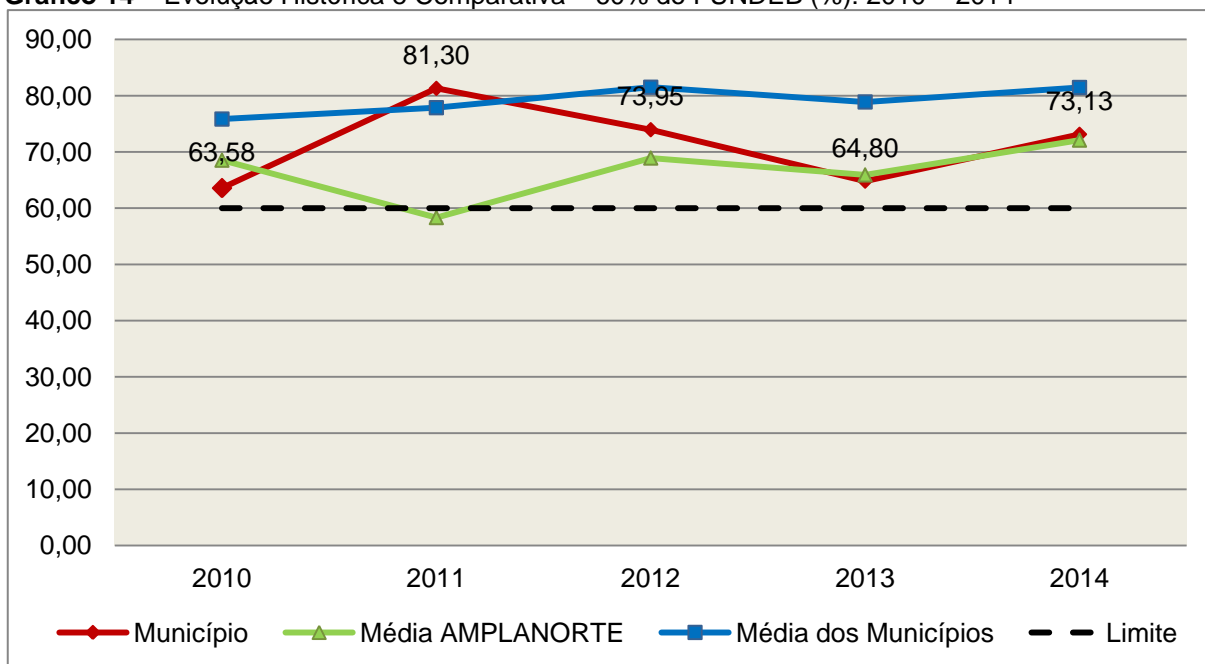
Quadro 15 – Apuração das Despesas com Profissionais do Magistério em Efetivo Exercício – FUNDEB: 2014

COMPONENTE	VALOR (R\$)
Transferências do FUNDEB	2.409.159,57
(+) Rendimentos de Aplicações Financeiras das Contas do FUNDEB	22.151,51
Total dos recursos oriundos do FUNDEB	2.431.311,08
60% dos Recursos Oriundos do FUNDEB	1.458.786,65
Despesas com Profissionais do Magistério em Efetivo Exercício aplicadas com Recursos do FUNDEB	1.778.102,40
Valor Acima do Limite	319.315,75

Fonte: Demonstrativos do Balanço Geral consolidado e da análise técnica.

O gráfico seguinte apresenta a evolução histórica e comparativa da aplicação em despesas com Profissionais do Magistério em Efetivo Exercício:

Gráfico 14 – Evolução Histórica e Comparativa – 60% do FUNDEB (%): 2010 – 2014



Fonte: Demonstrativos dos Balanços Gerais consolidados e análise técnica.

Limite 2: mínimo de 95% dos recursos oriundos do FUNDEB (no exercício financeiro em que forem creditados), em despesas com Manutenção e Desenvolvimento da Educação Básica – art. 21 da Lei nº 11.494/07.

Constatou-se que o Município aplicou o valor de **R\$ 2.319.639,22**, equivalendo a **95,41%** dos recursos oriundos do FUNDEB, em despesas com Manutenção e Desenvolvimento da Educação Básica, **CUMPRINDO** o estabelecido no artigo 21 da Lei nº 11.494/2007.

A apuração das despesas com Manutenção e Desenvolvimento da Educação Básica com recursos oriundos do FUNDEB pode ser demonstrada da seguinte forma:

Quadro 16 – Apuração das Despesas com FUNDEB: 2014

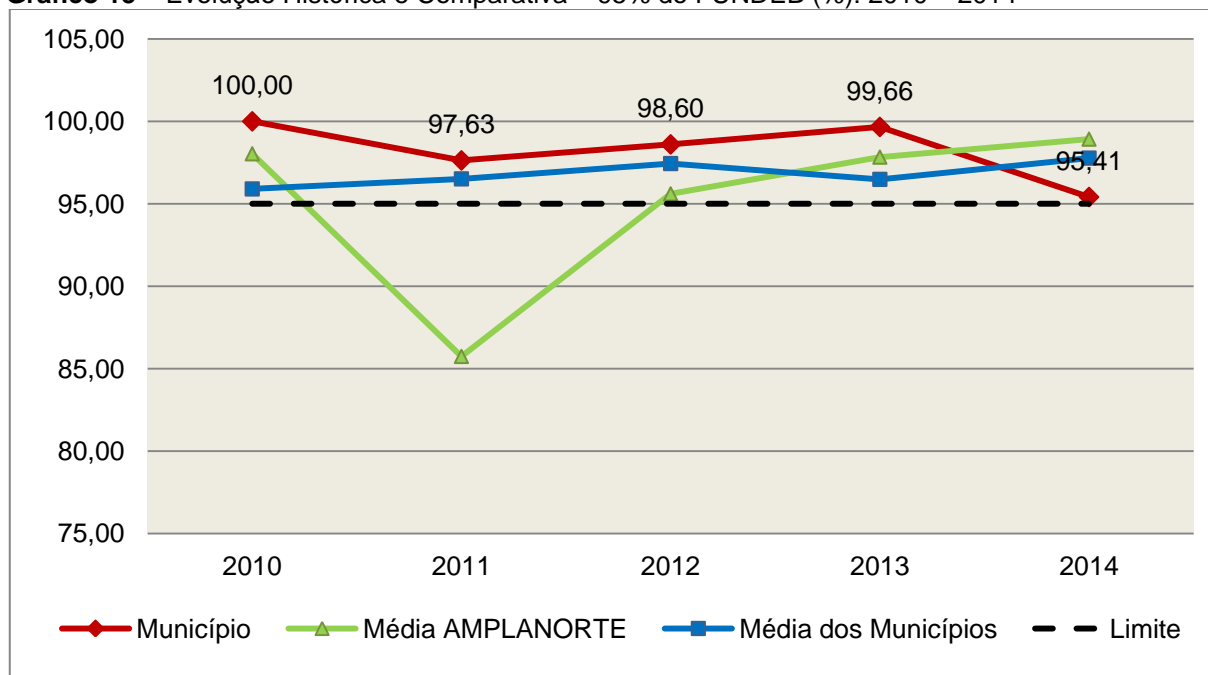
COMPONENTE	VALOR (R\$)
Total dos Recursos Oriundos do FUNDEB	2.431.311,08
95% dos Recursos do FUNDEB	2.309.745,53
Despesas com manutenção e desenvolvimento da educação básica aplicadas no exercício com recursos do FUNDEB *	2.319.639,22
Valor Acima do Limite	9.893,69

Fonte: Demonstrativos do Balanço Geral consolidado e análise técnica.

Obs.: * Apuração efetuada com base na execução orçamentária (despesas empenhadas, liquidadas e pagas e os restos a pagar inscritos no exercício com disponibilidade financeira, considerando-se ainda as possíveis exclusões relativas às despesas impróprias, entre outras).

O gráfico seguinte apresenta a evolução histórica e comparativa da aplicação em Manutenção e Desenvolvimento da Educação Básica com recursos oriundos do FUNDEB:

Gráfico 15 – Evolução Histórica e Comparativa – 95% do FUNDEB (%): 2010 – 2014



Fonte: Demonstrativos dos Balanços Gerais consolidados e análise técnica.

Com relação às despesas com Manutenção e Desenvolvimento da Educação Básica custeadas com recursos do FUNDEB, no exercício em análise, o Município de Monte Castelo reduziu sua aplicação, quando comparado ao exercício anterior.

Limite 3: utilização dos recursos do FUNDEB, no exercício seguinte ao do recebimento e mediante abertura de crédito adicional - artigo 21, § 2º da Lei nº 11.494/2007.

O Município utilizou, no 1º trimestre sem a abertura de crédito adicional, parcialmente o saldo anterior dos recursos do FUNDEB no valor de **R\$ 3.448,97**, quando o saldo total era de **R\$ 5.329,20**, **DESCUMPRINDO** o estabelecido no artigo 21, § 2º da Lei nº 11.494/2007 (Obs.: Vide restrição anotada no item Restrições de Ordem Legal).

Superávit financeiro do FUNDEB em 31/12/2014: No tocante ao controle da utilização dos recursos do FUNDEB para o exercício seguinte apresenta-se o Quadro abaixo:

Quadro 16A – Controle da utilização de recursos para o exercício subsequente (art. 21, § 2º da Lei nº 11.494/2007)

COMPONENTE	VALOR (R\$)
Saldo Financeiro do FUNDEB em 31/12/2014	119.159,50
(-) Despesas inscritas em Restos a Pagar no exercício e em exercícios anteriores pendentes de pagamento e/ou despesas registradas em DDO no exercício, com disponibilidade dos recursos do FUNDEB	9.808,79
(=) Recursos do FUNDEB que não foram utilizados	109.350,71

Fonte: Dados do Sistema e-Sfinge e análise técnica.

5.3. Limites de gastos com pessoal (LRF)

5.3.1. Limite máximo para os gastos com pessoal do Município

Limite: 60% da Receita Corrente Líquida para os gastos com pessoal do Município – art. 169 da Constituição Federal c/c o art. 19, III da Lei Complementar nº 101/2000 (LRF).

Quadro 17 – Apuração das Despesas com Pessoal do Município: 2014

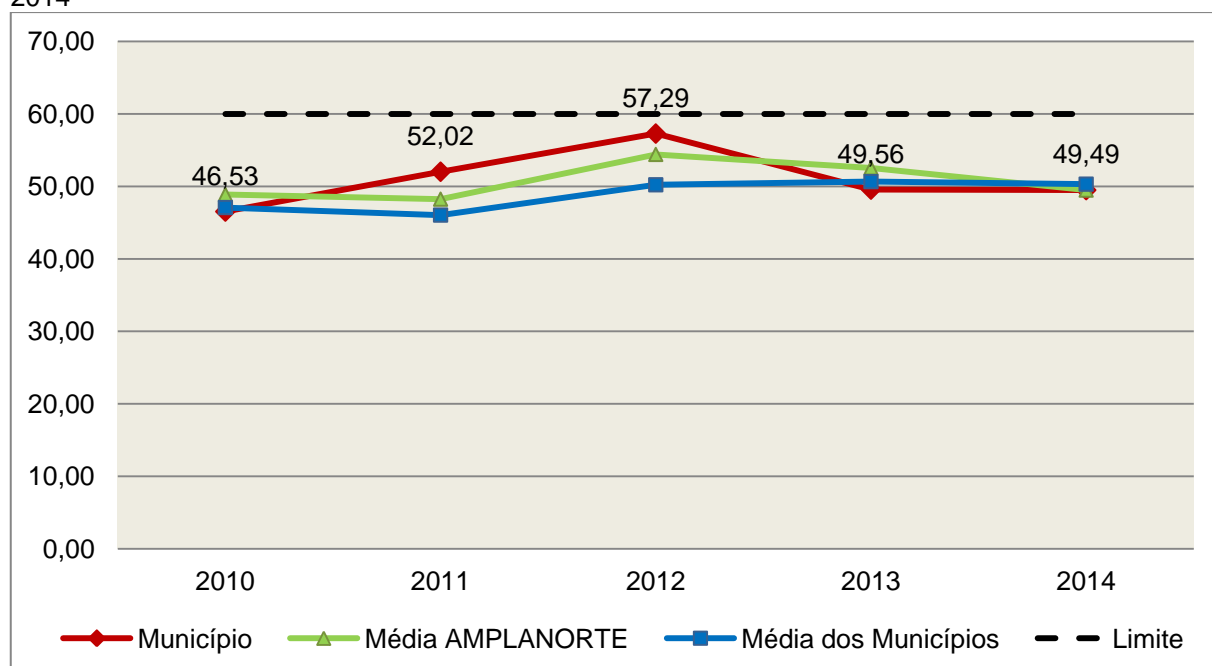
COMPONENTE	VALOR (R\$)	%
TOTAL DA RECEITA CORRENTE LÍQUIDA	16.096.334,20	100,00
LIMITE DE 60% DA RECEITA CORRENTE LÍQUIDA	9.657.800,52	60,00
Despesas com Pessoal do Poder Executivo	7.381.816,57	45,86
Pessoal e Encargos	7.381.816,57	45,86
Despesas com Pessoal do Poder Legislativo	584.017,09	3,63
Pessoal e Encargos	584.017,09	3,63
TOTAL DA DESPESA PARA EFEITO DE CÁLCULO DA DESPESA COM PESSOAL DO MUNICÍPIO	7.965.833,66	49,49
Valor Abaixo do Limite (60%)	1.691.966,86	10,51

Fonte: Demonstrativos do Balanço Geral consolidado.

No exercício em exame, o Município gastou **49,49%** do total da receita corrente líquida em despesas com pessoal, **CUMPRINDO** o limite contido no artigo 169 da Constituição Federal, regulamentado pela Lei Complementar nº 101/2000.

O gráfico seguinte apresenta a evolução histórica e comparativa das despesas com pessoal do Município:

Gráfico 16 – Evolução Histórica e Comparativa da Despesa com Pessoal do Município: 2010 – 2014



Fonte: Demonstrativos dos Balanços Gerais consolidados e análise técnica.

O gráfico anterior mostra a redução dos gastos com pessoal do Município de Monte Castelo, quando comparado ao exercício anterior.

5.3.2. Limite máximo para os gastos com pessoal do Poder Executivo

Limite: 54% da Receita Corrente Líquida para os gastos com pessoal do Poder Executivo (Prefeitura, Fundos, Fundações, Autarquias e Empresas Estatais Dependentes) – Artigo 20, III, 'b' da Lei Complementar nº 101/2000 (LRF).

Quadro 18 – Apuração das Despesas com Pessoal do Poder Executivo: 2014

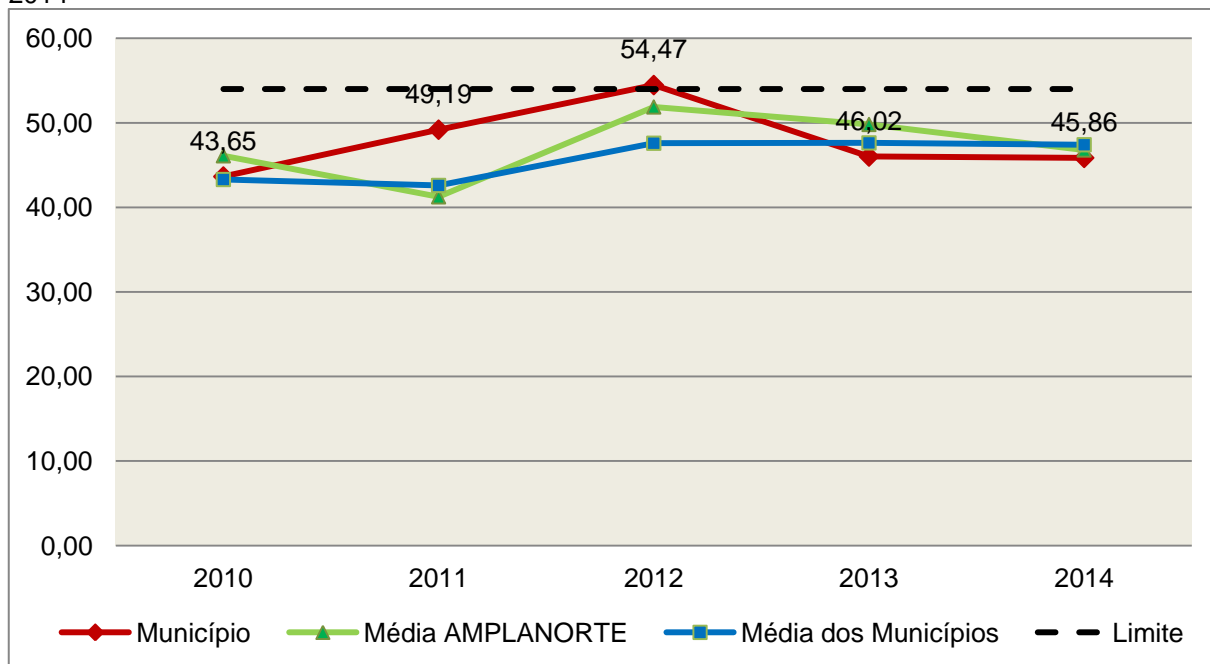
COMPONENTE	VALOR (R\$)	%
TOTAL DA RECEITA CORRENTE LÍQUIDA	16.096.334,20	100,00
LIMITE DE 54% DA RECEITA CORRENTE LÍQUIDA	8.692.020,47	54,00
Despesas com Pessoal do Poder Executivo	7.381.816,57	45,86
Total das Despesas para efeito de Cálculo das Despesas com Pessoal do Poder Executivo	7.381.816,57	45,86
Valor Abaixo do Limite (54%)	1.310.203,90	8,14

Fonte: Demonstrativos do Balanço Geral consolidado.

O demonstrativo acima comprova que, no exercício em exame, o Poder Executivo gastou **45,86%** do total da receita corrente líquida em despesas com pessoal, **CUMPRINDO** a norma contida no artigo 20, III, 'b' da Lei Complementar nº 101/2000.

O gráfico seguinte apresenta a evolução histórica e comparativa das despesas com pessoal do Poder Executivo:

Gráfico 17 – Evolução Histórica e Comparativa da Despesa com Pessoal do Executivo: 2010 – 2014



Fonte: Demonstrativos dos Balanços Gerais consolidados e análise técnica.

Da análise do gráfico, verifica-se que os gastos com pessoal do Poder Executivo reduziram, quando comparado ao exercício anterior.

5.3.3. Limite máximo para os gastos com pessoal do Poder Legislativo

Limite: 6% da Receita Corrente Líquida para os gastos com pessoal do Poder Legislativo (Câmara Municipal) – Artigo 20, III, 'a' da Lei Complementar nº 101/2000 (LRF).

Quadro 19 – Apuração das Despesas com Pessoal do Poder Legislativo: 2014

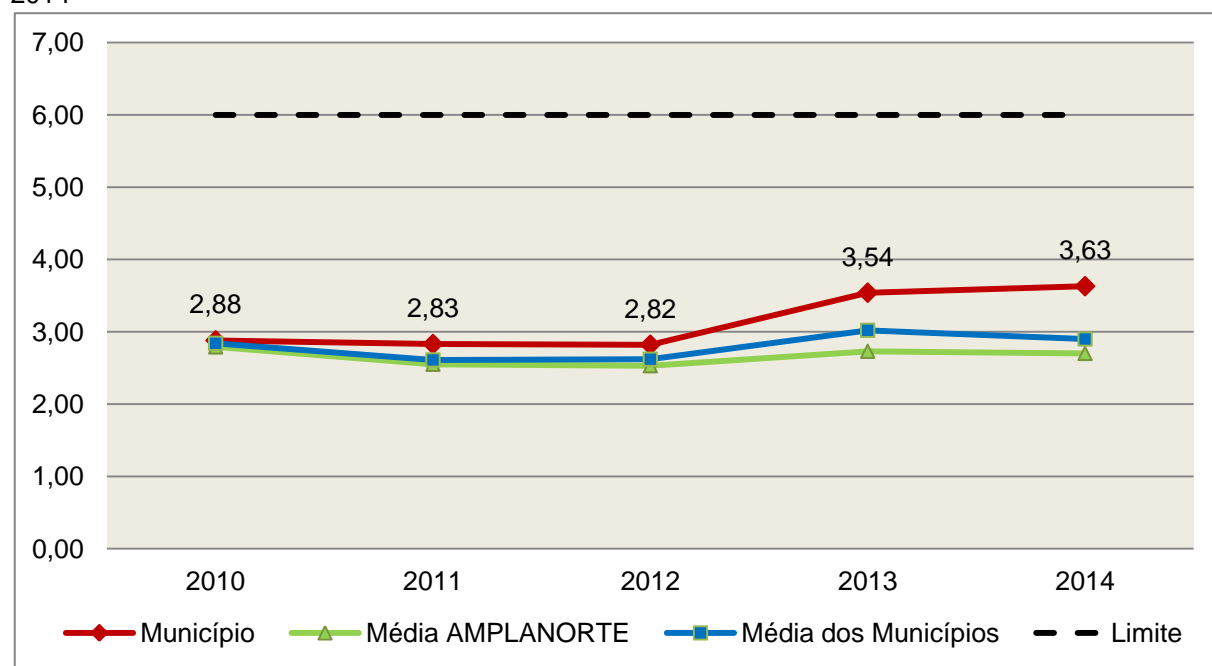
COMPONENTE	VALOR (R\$)	%
TOTAL DA RECEITA CORRENTE LÍQUIDA	16.096.071,48	100,00
LIMITE DE 6% DA RECEITA CORRENTE LÍQUIDA	965.764,29	6,00
Despesas com Pessoal do Poder Legislativo	584.017,09	3,63
Total das Despesas para efeito de Cálculo das Despesas com Pessoal do Poder Legislativo	584.017,09	3,63
Valor Abaixo do Limite (6%)	381.747,20	2,37

Fonte: Demonstrativos do Balanço Geral consolidado.

O Poder Legislativo gastou, no exercício em exame, **3,63%** do total da receita corrente líquida em despesas com pessoal, **CUMPRINDO** a norma contida no artigo 20, III, 'a' da Lei Complementar nº 101/2000.

O gráfico seguinte apresenta a evolução histórica e comparativa das despesas com pessoal do Poder Legislativo:

Gráfico 18 – Evolução Histórica e Comparativa da Despesa com Pessoal do Legislativo: 2010 – 2014



Fonte: Demonstrativos dos Balanços Gerais consolidados e análise técnica.

O estudo evolutivo dos gastos com pessoal da Câmara expõe que houve um aumento do percentual quando comparado ao exercício anterior.

5.3.4. Verificação da redução/eliminação dos gastos com pessoal do Poder Executivo apurados no exercício de 2012, nos termos do art. 23 c/c 66 da Lei Complementar 101/2000

Conforme apurado no Processo **13/00442457**, referente ao exercício de 2012, o Poder Executivo gastou **54,47%** da Receita Corrente Líquida com Despesa de Pessoal, descumprindo a norma contida no artigo 20, III, 'b' da Lei Complementar nº 101/2000.

Ressalvou-se que, embora o Poder Executivo tenha extrapolado o limite estabelecido no art. 20, III, 'b' da Lei Complementar nº 101/2000, conforme estabelece o art. 66, os prazos definidos no Caput do art. 23 da Lei Complementar nº 101/00 para a recondução ao limite serão duplicados no caso de crescimento real baixo ou negativo do Produto Interno Bruto - PIB por período igual ou superior a quatro trimestres. A citada norma define baixo crescimento como o índice inferior a 1% (um por cento) apurado pela Taxa de Crescimento Real do PIB Acumulada nos Últimos Quatro Trimestres (variação em volume em relação ao mesmo período do ano anterior -%), divulgada pelo Instituto Brasileiro de Geografia e Estatística – IBGE. No caso em questão, verifica-se que o PIB nacional, do exercício de 2012 atingiu o percentual de 0,9%.

A vista do que foi apurado, nos termos do art. 23 da LRF c/c com o exposto no Parágrafo acima, o Poder Executivo deveria eliminar um terço do percentual excedente até o 2º Quadrimestre do exercício de 2013, e o excedente remanescente até o 1º Quadrimestre do exercício de 2014.

A Despesa de Pessoal do Poder Executivo no 1º Quadrimestre do Exercício de 2014, representou **43,29%** da Receita Corrente Líquida, **cumprindo assim o estabelecido no artigo 23, c/c artigo 66** da Lei Complementar nº 101/2000:

Limite máximo de 54% da Receita Corrente Líquida para os gastos com pessoal do Poder Executivo - 1º Quadrimestre/2014 - Período: maio/2013 a abril/2014		
Componente	Valor (R\$)	%
TOTAL DA RECEITA CORRENTE LÍQUIDA	15.721.276,21	100
LIMITE DE 54% DA RECEITA CORRENTE LÍQUIDA	8.489.489,15	54
Total das Despesas com Pessoal do Poder Executivo	6.806.320,91	43,29
Pessoal e Encargos	6.806.320,91	
Total das Despesas para efeito de Cálculo das Despesas com Pessoal do Poder Executivo	6.806.320,91	43,29
Valor Abaixo do Limite (54%)	-1.683.168,24	-10,71

6. CONSELHOS MUNICIPAIS

Os Conselhos Municipais são considerados órgãos públicos que contribuem de forma significativa na execução de políticas públicas setoriais.

Podem ser de natureza obrigatória ou discricionária, ou seja, os de criação obrigatória são exigidos por leis federais, cujas funções são definidas como deliberativas, fiscalizadoras, assessoramento, supervisora e executiva; enquanto que os discricionários são decorrentes de legislação municipal.

O artigo 20, § 2º da Resolução n. TC – 16/94, alterado pelo artigo 1º da Resolução n. TC 077/2013, de 29 de abril de 2013 exige a remessa dos pareceres dos conselhos obrigatórios, juntamente com a prestação de contas anual, quais sejam:

a) Conselho Municipal de Acompanhamento e Controle Social do Fundeb, previsto no art. 24, da Lei Federal n.º 11.494, de 20 de junho de 2007.

b) Conselho Municipal de Saúde, previsto no art. 1º, caput e § 2º da Lei Federal n.º 8.142, de 28 de dezembro de 1990;

c) Conselho Municipal dos Direitos da Infância e do Adolescente, previsto no art. 88, inciso II da Lei Federal n.º 8.069, de 13 de junho de 1990;

d) Conselho Municipal de Assistência Social, previsto no art. 16, inciso IV, da Lei Federal n.º 8.742, de 07 de dezembro de 1993;

e) Conselho Municipal de Alimentação Escolar, previsto no art. 18 da Lei Federal n.º 11.947, de 16 de junho de 2009;

f) Conselho Municipal do Idoso, previsto no art. 6º da Lei Federal n.º 8.842, de 04 de janeiro de 1994.

6.1. Conselho Municipal de Acompanhamento e Controle Social do FUNDEB (CACCS – FUNDEB)

O Conselho Municipal de Acompanhamento e Controle Social do Fundeb está previsto no artigo 24 da Lei Federal n.º 44.494, de 20 de junho de 2007.

Referido órgão tem a função de acompanhar a correta aplicação dos recursos do Fundeb e do Programa Nacional de Apoio ao Transporte Escolar (PNATE), bem como supervisionar o censo escolar anual.

O Conselho Municipal do Fundeb é autônomo, não é subordinado ao Poder Executivo e seus membros não são remunerados. No entanto, deverá ser criado por lei específica municipal, e sua composição deve obedecer ao que prescreve o art. 24, § 1º, IV e § 2º da Lei n.º 11.494/2007:

Art. 24. O acompanhamento e o controle social sobre a distribuição, a transferência e a aplicação dos recursos dos Fundos serão exercidos, junto aos respectivos governos, no âmbito da União, dos Estados, do Distrito Federal e dos Municípios, por conselhos instituídos especificamente para esse fim.

§ 1º Os conselhos serão criados por legislação específica, editada no pertinente âmbito governamental, observados os seguintes critérios de composição:

[...]

IV - em âmbito municipal, por no mínimo 9 (nove) membros, sendo:

a) 2 (dois) representantes do Poder Executivo Municipal, dos quais pelo menos 1 (um) da Secretaria Municipal de Educação ou órgão educacional equivalente;

b) 1 (um) representante dos professores da educação básica pública;

c) 1 (um) representante dos diretores das escolas básicas públicas;

d) 1 (um) representante dos servidores técnico-administrativos das escolas básicas públicas;

e) 2 (dois) representantes dos pais de alunos da educação básica pública;

f) 2 (dois) representantes dos estudantes da educação básica pública, um dos quais indicado pela entidade de estudantes secundaristas.

§ 2º Integrarão ainda os conselhos municipais dos Fundos, quando houver, 1 (um) representante do respectivo Conselho Municipal de Educação e 1 (um) representante do Conselho Tutelar a que se refere a [Lei nº 8.069, de 13 de julho de 1990](#), indicados por seus pares.

Em consulta ao processo eletrônico gerado através dos dados encaminhados pelo Município de **Monte Castelo**, constata-se que o Parecer do Conselho do FUNDEB indica que as respectivas contas foram aprovadas.

6.2. Conselho Municipal de Saúde (CMS)

O Conselho Municipal de Saúde – CMS está previsto no art. 1º, inciso II da Lei Federal n.º 8.142, de 28 de dezembro de 1990.

Trata-se de um órgão colegiado composto por representantes do governo, prestadores de serviço, profissionais de saúde e usuários, atua na formação de estratégias e no controle da execução das políticas de saúde, inclusive nos aspectos econômicos e financeiros, cujas decisões serão homologadas pelo chefe do poder executivo municipal⁵.

Compõe-se, conforme prescreve a terceira diretriz da Resolução n.º 453, de 10 de maio de 2012:

a) 50% de entidades e movimentos representativos de usuários;

b) 25% de entidades representativas dos trabalhadores da área de Saúde;

c) 25% de representação de governo e prestadores de serviços privados conveniados, ou sem fins lucrativos.

⁵ Viana, Luiz Cláudio. O papel dos conselhos municipais na gestão pública [monografia]; orientadora, Maria Eliana Cristina Bar. - Florianópolis, SC, 2011. p. 26

O Conselho Municipal de Saúde tem as competências elencadas pela quinta diretriz da Resolução n.º 453/2012:

Quinta Diretriz: aos Conselhos de Saúde Nacional, Estaduais, Municipais e do Distrito Federal, que têm competências definidas nas leis federais, bem como em indicações advindas das Conferências de Saúde, compete:

I - fortalecer a participação e o Controle Social no SUS, mobilizar e articular a sociedade de forma permanente na defesa dos princípios constitucionais que fundamentam o SUS;

II - elaborar o Regimento Interno do Conselho e outras normas de funcionamento;

III - discutir, elaborar e aprovar propostas de operacionalização das diretrizes aprovadas pelas Conferências de Saúde;

IV - atuar na formulação e no controle da execução da política de saúde, incluindo os seus aspectos econômicos e financeiros, e propor estratégias para a sua aplicação aos setores público e privado;

V - definir diretrizes para elaboração dos planos de saúde e deliberar sobre o seu conteúdo, conforme as diversas situações epidemiológicas e a capacidade organizacional dos serviços;

VI - anualmente deliberar sobre a aprovação ou não do relatório de gestão;

VII - estabelecer estratégias e procedimentos de acompanhamento da gestão do SUS, articulando-se com os demais colegiados, a exemplo dos de seguridade social, meio ambiente, justiça, educação, trabalho, agricultura, idosos, criança e adolescente e outros;

VIII - proceder à revisão periódica dos planos de saúde;

IX - deliberar sobre os programas de saúde e aprovar projetos a serem encaminhados ao Poder Legislativo, propor a adoção de critérios definidores de qualidade e resolutividade, atualizando-os face ao processo de incorporação dos avanços científicos e tecnológicos na área da Saúde;

X - avaliar, explicitando os critérios utilizados, a organização e o funcionamento do Sistema Único de Saúde do SUS;

XI - avaliar e deliberar sobre contratos, consórcios e convênios, conforme as diretrizes dos Planos de Saúde Nacional, Estaduais, do Distrito Federal e Municipais;

XII - acompanhar e controlar a atuação do setor privado credenciado mediante contrato ou convênio na área de saúde;

XIII - aprovar a proposta orçamentária anual da saúde, tendo em vista as metas e prioridades estabelecidas na Lei de Diretrizes Orçamentárias, observado o princípio do processo de planejamento e orçamento ascendentes, conforme legislação vigente;

XIV - propor critérios para programação e execução financeira e orçamentária dos Fundos de Saúde e acompanhar a movimentação e destino dos recursos;

XV - fiscalizar e controlar gastos e deliberar sobre critérios de movimentação de recursos da Saúde, incluindo o Fundo de Saúde e os recursos transferidos e próprios do Município, Estado, Distrito Federal e da União, com base no que a lei disciplina;

XVI - analisar, discutir e aprovar o relatório de gestão, com a prestação de contas e informações financeiras, repassadas em tempo hábil aos conselheiros, e garantia do devido assessoramento;

XVII - fiscalizar e acompanhar o desenvolvimento das ações e dos serviços de saúde e encaminhar denúncias aos respectivos órgãos de controle interno e externo, conforme legislação vigente;

XVIII - examinar propostas e denúncias de indícios de irregularidades, responder no seu âmbito a consultas sobre assuntos pertinentes às ações e aos serviços de saúde, bem como apreciar recursos a respeito de deliberações do Conselho nas suas respectivas instâncias;

XIX - estabelecer a periodicidade de convocação e organizar as Conferências de Saúde, propor sua convocação ordinária ou extraordinária e estruturar a comissão organizadora, submeter o respectivo regimento e programa ao Pleno do Conselho de Saúde correspondente, convocar a sociedade para a participação nas pré-conferências e conferências de saúde;

XX - estimular articulação e intercâmbio entre os Conselhos de Saúde, entidades, movimentos populares, instituições públicas e privadas para a promoção da Saúde;

XXI - estimular, apoiar e promover estudos e pesquisas sobre assuntos e temas na área de saúde pertinente ao desenvolvimento do Sistema Único de Saúde (SUS);

XXII - acompanhar o processo de desenvolvimento e incorporação científica e tecnológica, observados os padrões éticos compatíveis com o desenvolvimento sociocultural do País;

XXIII - estabelecer ações de informação, educação e comunicação em saúde, divulgar as funções e competências do Conselho de Saúde, seus trabalhos e decisões nos meios de comunicação, incluindo informações sobre as agendas, datas e local das reuniões e dos eventos;

XXIV - deliberar, elaborar, apoiar e promover a educação permanente para o controle social, de acordo com as Diretrizes e a Política Nacional de Educação Permanente para o Controle Social do SUS;

XXV - incrementar e aperfeiçoar o relacionamento sistemático com os poderes constituídos, Ministério Público, Judiciário e Legislativo, meios de comunicação, bem como setores relevantes não representados nos conselhos;

XXVI - acompanhar a aplicação das normas sobre ética em pesquisas aprovadas pelo CNS;

XXVII - deliberar, encaminhar e avaliar a Política de Gestão do Trabalho e Educação para a Saúde no SUS;

XXVIII - acompanhar a implementação das propostas constantes do relatório das plenárias dos Conselhos de Saúde; e

XXIX - atualizar periodicamente as informações sobre o Conselho de Saúde no Sistema de Acompanhamento dos Conselhos de Saúde (SIACS).

Salienta-se que os membros do Conselho não são remunerados e suas funções são consideradas de relevância pública.

Conforme consta do processo eletrônico gerado através dos dados encaminhados pelo Município de **Monte Castelo**, a análise do Parecer do Conselho Municipal de Saúde indica que as contas foram aprovadas.

6.3. Conselho Municipal dos Direitos da Criança e do Adolescente

A Constituição Federal trata do dever da família, da sociedade e do Estado, em caráter prioritário, em assegurar à criança e ao adolescente uma série de direitos, conforme pode ser constatado em seu artigo 227:

É dever da família, da sociedade e do Estado assegurar à criança, ao adolescente e ao jovem, com absoluta prioridade, o direito à vida, à saúde, à alimentação, à educação, ao lazer, à profissionalização, à cultura, à dignidade, ao respeito, à liberdade e à convivência familiar e comunitária, além de colocá-los a salvo de toda forma de negligência, discriminação, exploração, violência, crueldade e opressão.

Nessa linha foi promulgada a Lei nº 8.069, de 13 de julho de 1990, que dispõe sobre o Estatuto da Criança e do Adolescente (ECA) e trata sobre a proteção integral desses.

A referida Lei prevê em seu artigo 88, incisos II e IV, a criação do Conselho Municipal dos Direitos da Criança e do Adolescente e a manutenção de fundo especial, respectivamente. Esse fundo, no caso dos Municípios, deve ser criado por lei municipal, obedecendo ao disposto no artigo 167, IX da Constituição Federal e artigo 74 da Lei nº 4.320/64.

O Conselho Municipal da Criança e do Adolescente é órgão deliberativo e controlador das ações relacionadas à política de atendimento dos direitos da criança e do adolescente.

Em consulta ao processo eletrônico gerado através dos dados encaminhados pelo Município de **Monte Castelo**, constata-se que as contas foram aprovadas pelo Conselho Municipal dos Direitos da Criança e do Adolescente.

6.3.1 Do Fundo Municipal dos Direitos da Criança e do Adolescente - FIA

A receita do referido Fundo deve ser vinculada aos seus objetivos e sua finalidade, sendo que a forma de aplicação dos recursos é determinada pelo Conselho Municipal dos Direitos da Criança e do Adolescente. Isto é operacionalizado através da aprovação de seu Plano de Aplicação feita anualmente, em consonância com o Plano de Ação elaborado anteriormente também pelo referido Conselho, de acordo com o artigo 260, § 2º da Lei nº 8.069/90 c/c o artigo 1º da Resolução do Conselho Nacional dos Direitos da Criança e do Adolescente - CONANDA nº 105, de 15 de junho de 2005, conforme segue:

Lei nº 8.069/90

Art. 260. [...]

§ 2º Os Conselhos Municipais, Estaduais e Nacional dos Direitos da Criança e do Adolescente fixarão critérios de utilização, através de planos de aplicação das doações subsidiadas e demais receitas, aplicando necessariamente percentual para incentivo ao acolhimento, sob a forma de guarda, de criança ou adolescente, órfãos ou abandonado, na forma do disposto no **art. 227, § 3º, VI, da Constituição Federal**.

Resolução do CONANDA nº 105, de 15 de junho de 2005:

Art.1º - Ficam estabelecidos os Parâmetros para a Criação e Funcionamento dos Conselhos dos Direitos da Criança e do Adolescente em todo o território nacional, nos termos do art.88, inciso II, do Estatuto da Criança e do Adolescente, e artigos. 227, §7º da Constituição Federal, como órgãos deliberativos da política de promoção dos direitos da criança e do adolescente, controladores das ações em todos os níveis no sentido da implementação desta mesma política e responsáveis por fixar critérios de utilização através de planos de aplicação do Fundo dos Direitos da Criança e do Adolescente, incumbindo-lhes ainda zelar pelo efetivo respeito ao princípio da prioridade absoluta à criança e ao adolescente, nos moldes do previsto no art.4º, caput e parágrafo único, alíneas “b”, “c” e “d” combinado com os artigos 87, 88 e 259, parágrafo único, todos da Lei nº 8.069/90 e art. 227, caput, da Constituição Federal. (grifo nosso)

No caso do Município de Monte Castelo, constata-se que a despesa do Fundo Municipal dos Direitos da Criança e do Adolescente (R\$ 2.881,20) representa 0,02% da despesa total realizada pela Prefeitura Municipal (R\$ 12.773.406,27).

Além disso, conforme documentação acostada ao processo às fls. Fls. 144 a 164, verifica-se que:

1) Não foram encaminhados os atos de posse e a nominata dos Conselheiros do Conselho dos Direitos da Criança e do Adolescente, caracterizando ausência de criação do referido Conselho, em desacordo ao art. 88, inciso II da Lei nº 8.069/90 c/c o disposto no artigo 2º da Resolução CONANDA nº 105/2005:

Lei Federal nº 8.069/90:

Art. 88. São diretrizes da política de atendimento:

[...]

II - criação de conselhos municipais, estaduais e nacional dos direitos da criança e do adolescente, órgãos deliberativos e controladores das ações em todos os níveis, assegurada a participação popular paritária por meio de organizações representativas, segundo leis federal, estaduais e municipais;

Resolução CONANDA nº 105/2005:

Art. 2º. Na União, nos Estados, no Distrito Federal e nos Municípios haverá um único Conselho dos Direitos da Criança e do Adolescente, composto paritariamente de representantes do governo e da sociedade civil organizada, garantindo a participação popular no processo de discussão, deliberação e controle da política de atendimento integral aos direitos da criança e ao adolescente, que compreende as políticas sociais básicas e demais políticas necessárias à execução das medidas protetivas e socioeducativas dispostas nos artigos 87, 101 e 112 da Lei nº 8.069/90.

2) Não houve a remessa do Plano de Ação referente ao Fundo Municipal dos Direitos da Criança e do Adolescente - FIA, caracterizando a ausência de elaboração do mesmo, em desacordo ao disposto o artigo 260, § 2º da Lei nº 8.069/90 c/c o artigo 1º da Resolução do CONANDA nº 105, de 15 de junho de 2005;

3) Não houve a remessa do Plano de Aplicação dos recursos do FIA, caracterizando a ausência de elaboração do mesmo, contrariando o disposto no artigo 260, § 2º da Lei nº 8.069/90 c/c o artigo 1º da Resolução do CONANDA nº 105, de 15 de junho de 2005;

4) A remuneração dos Conselheiros Tutelares foi paga com recursos do Fundo Municipal de Assistência Social - FMAS, conforme fls. 157.

6.4. Conselho Municipal de Assistência Social (CMAS)

O Conselho Municipal de Assistência Social está previsto no art. 16, inciso IV da Lei Federal n.º 8.742, de 07 de dezembro de 1993.

Citado órgão tem a competência de acompanhar a execução da política de assistência social, e seus membros não são remunerados. No entanto, conforme parágrafo único do art. 16 da Lei n.º 8.742/93 as despesas referentes a passagens e diárias de conselheiros representantes do governo ou da sociedade civil, quando estiverem no exercício de suas atribuições devem ser custeadas pelo órgão gestor da Assistência Social.

Conforme consta do processo eletrônico gerado através dos dados encaminhados pelo Município de **Monte Castelo**, a análise do Parecer do Conselho Municipal de Assistência Social indica que as contas foram aprovadas.

6.5. Conselho Municipal de Alimentação Escolar (CMAE)

O Conselho Municipal de Alimentação Escolar está previsto no artigo 18 da Lei Federal n.º 11.947, de 16 de junho de 2009:

Art. 18. Os Estados, o Distrito Federal e os Municípios instituirão, no âmbito de suas respectivas jurisdições administrativas, Conselhos de Alimentação Escolar - CAE, órgãos colegiados de caráter fiscalizador, permanente, deliberativo e de assessoramento, compostos da seguinte forma:

I - 1 (um) representante indicado pelo Poder Executivo do respectivo ente federado;

II - 2 (dois) representantes das entidades de trabalhadores da educação e de discentes, indicados pelo respectivo órgão de representação, a serem escolhidos por meio de assembleia específica;

III - 2 (dois) representantes de pais de alunos, indicados pelos Conselhos Escolares, Associações de Pais e Mestres ou entidades similares, escolhidos por meio de assembleia específica;

IV - 2 (dois) representantes indicados por entidades civis organizadas, escolhidos em assembleia específica.

§ 1º Os Estados, o Distrito Federal e os Municípios poderão, a seu critério, ampliar a composição dos membros do CAE, desde que obedecida a proporcionalidade definida nos incisos deste artigo.

§ 2º Cada membro titular do CAE terá 1 (um) suplente do mesmo segmento representado.

§ 3º Os membros terão mandato de 4 (quatro) anos, podendo ser reconduzidos de acordo com a indicação dos seus respectivos segmentos.

§ 4º A presidência e a vice-presidência do CAE somente poderão ser exercidas pelos representantes indicados nos incisos II, III e IV deste artigo.

§ 5º O exercício do mandato de conselheiros do CAE é considerado serviço público relevante, não remunerado.

§ 6º Caberá aos Estados, ao Distrito Federal e aos Municípios informar ao FNDE a composição do seu respectivo CAE, na forma estabelecida pelo Conselho Deliberativo do FNDE.

A sua atuação está prevista no artigo 19 da citada lei:

Art. 19. Compete ao CAE:

I - acompanhar e fiscalizar o cumprimento das diretrizes estabelecidas na forma do art. 2º desta Lei;

II - acompanhar e fiscalizar a aplicação dos recursos destinados à alimentação escolar;

III - zelar pela qualidade dos alimentos, em especial quanto às condições higiênicas, bem como a aceitabilidade dos cardápios oferecidos;

IV - receber o relatório anual de gestão do PNAE e emitir parecer conclusivo a respeito, aprovando ou reprovando a execução do Programa.

Parágrafo único. Os CAEs poderão desenvolver suas atribuições em regime de cooperação com os Conselhos de Segurança Alimentar e Nutricional estaduais e municipais e demais conselhos afins, e deverão observar as diretrizes estabelecidas pelo Conselho Nacional de Segurança Alimentar e Nutricional - CONSEA.

Conforme consta do processo eletrônico gerado através dos dados encaminhados pelo Município de **Monte Castelo**, a análise do Parecer do Conselho Municipal de Alimentação Escolar indica que as contas foram aprovadas.

6.6. Conselho Municipal do Idoso (ou da Pessoa Idosa ou dos Direitos da Pessoa Idosa)

O Conselho Municipal do Idoso está previsto no artigo 6º da Lei Federal n.º 8.842, de 04 de janeiro de 1994.

Suas competências estão previstas no artigo 7º da mesma lei, na redação dada pela Lei n.º 10.741/2003:

Art. 7º Os Conselhos Nacional, Estaduais, do Distrito Federal e Municipais do Idoso, previstos na [Lei nº 8.842, de 4 de janeiro de 1994](#), zelarão pelo cumprimento dos direitos do idoso, definidos nesta Lei.

Em consulta ao processo eletrônico gerado através dos dados encaminhados pelo Município de **Monte Castelo**, constata-se que o Parecer do Conselho Municipal do Idoso não foi encaminhado, em desatendimento ao que dispõe do art. 1º, § 2º, "e", da Resolução TC nº 77/2013.

7. DO CUMPRIMENTO DA LEI COMPLEMENTAR Nº 131/2009 E DO DECRETO FEDERAL Nº 7.185/2010

A transparência da gestão fiscal, entendida como a produção e divulgação sistemática de informações, é um dos pilares em que se assenta a Lei Complementar nº 101/2000.

Para assegurar essa transparência a Lei Complementar nº 131/2009 acrescentou dispositivos a referida Lei a fim de determinar a disponibilização, em tempo real, de informações pormenorizadas sobre a execução orçamentária e financeira, referentes à receita e à despesa, da União, dos Estados, do Distrito Federal e dos Municípios, bem como definiu prazos para a implantação.

O artigo 48, parágrafo único, da Lei Complementar nº 101/2000 alterado pela Lei Complementar nº 131/2009, assim determina:

Art. 48. [...]

Parágrafo único. A transparência será assegurada também mediante:

I – incentivo à participação popular e realização de audiências públicas, durante os processos de elaboração e discussão dos planos, lei de diretrizes orçamentárias e orçamentos;

II – liberação ao pleno conhecimento e acompanhamento da sociedade, em tempo real, de informações pormenorizadas sobre a execução orçamentária e financeira, em meios eletrônicos de acesso público;

III – adoção de sistema integrado de administração financeira e controle, que atenda a padrão mínimo de qualidade estabelecido pelo Poder Executivo da União e ao disposto no art. 48-A.

Os conteúdos das informações sobre a execução orçamentária e financeira, liberados em meios eletrônicos de acesso público, são definidos no artigo 48-A, I e II, da Lei Complementar nº 101/2000 incluído pela Lei Complementar nº 131/2009, a saber:

Art. 48-A. Para os fins a que se refere o inciso II do parágrafo único do art. 48, os entes da Federação disponibilizarão a qualquer pessoa física ou jurídica o acesso a informações referentes a:

I – quanto à despesa: todos os atos praticados pelas unidades gestoras no decorrer da execução da despesa, no momento de sua realização, com a disponibilização mínima dos dados referentes ao número do correspondente processo, ao bem fornecido ou ao serviço prestado, à pessoa física ou jurídica beneficiária do pagamento e, quando for o caso, ao procedimento licitatório realizado;

II – quanto à receita: o lançamento e o recebimento de toda a receita das unidades gestoras, inclusive referente a recursos extraordinários.

Quanto aos prazos para o cumprimento das determinações dispostas nos referidos artigos a Lei Complementar nº 131/2009 estabeleceu:

Art. 73-B. Ficam estabelecidos os seguintes prazos para o cumprimento das determinações dispostas nos incisos II e III do parágrafo único do art. 48 e do art. 48-A:

I – 1 (um) ano para a União, os Estados, o Distrito Federal e os Municípios com mais de 100.000 (cem mil) habitantes;

II – 2 (dois) anos para os Municípios que tenham entre 50.000 (cinquenta mil) e 100.000 (cem mil) habitantes;

III – 4 (quatro) anos para os Municípios que tenham até 50.000 (cinquenta mil) habitantes.

Parágrafo único. Os prazos estabelecidos neste artigo serão contados a partir da data de publicação da lei complementar que introduziu os dispositivos referidos no caput deste artigo.”

O sistema integrado de administração financeira e controle – SISTEMA mencionado no inciso III do parágrafo único do artigo 48 da Lei Complementar nº 101/2000 alterado pela Lei Complementar nº 131/2009, foi regulamentado por meio do Decreto Federal nº 7.185/2010, que em seu artigo 1º assim determina:

Art. 1º A transparência da gestão fiscal dos entes da Federação referidos no art. 1º, § 3º, da Lei Complementar nº 101, de 4 de maio de 2000, será assegurada mediante a observância do disposto no art. 48, parágrafo único, da referida Lei e das normas estabelecidas neste Decreto.

Dessa forma, o referido Decreto também estabeleceu requisitos com padrão mínimo de qualidade necessário para assegurar a transparência da gestão fiscal, onde se extraiu os seguintes:

Art. 2º O sistema integrado de administração financeira e controle utilizado no âmbito de cada ente da Federação, doravante denominado SISTEMA, deverá permitir a liberação em tempo real das informações pormenorizadas sobre a execução orçamentária e financeira das unidades gestoras, referentes à receita e à despesa, com a abertura mínima estabelecida neste Decreto, bem como o registro contábil tempestivo dos atos e fatos que afetam ou possam afetar o patrimônio da entidade.

§ 1º Integrarão o SISTEMA todas as entidades da administração direta, as autarquias, as fundações, os fundos e as empresas estatais dependentes, sem prejuízo da autonomia do ordenador de despesa para a gestão dos créditos e recursos autorizados na forma da legislação vigente e em conformidade com os limites de empenho e o cronograma de desembolso estabelecido.

§ 2º Para fins deste Decreto, entende-se por:

I – [...]

II - liberação em tempo real: a disponibilização das informações, em meio eletrônico que possibilite amplo acesso público, até o primeiro dia útil subsequente à data do registro contábil no respectivo SISTEMA, sem prejuízo do desempenho e da preservação das rotinas de segurança operacional necessários ao seu pleno funcionamento;

III - meio eletrônico que possibilite amplo acesso público: a Internet, sem exigências de cadastramento de usuários ou utilização de senhas para acesso; e

IV - [...]

Art. 4º Sem prejuízo da exigência de características adicionais no âmbito de cada ente da Federação, consistem requisitos tecnológicos do padrão mínimo de qualidade do SISTEMA:

I - [...]

II - permitir o armazenamento, a importação e a exportação de dados; e

III - [...]

Art. 7º Sem prejuízo dos direitos e garantias individuais constitucionalmente estabelecidos, o SISTEMA deverá gerar, para disponibilização em meio eletrônico que possibilite amplo acesso público, pelo menos, as seguintes informações relativas aos atos praticados pelas unidades gestoras no decorrer da execução orçamentária e financeira:

I - quanto à despesa:

a) o valor do empenho, liquidação e pagamento;

b) o número do correspondente processo da execução, quando for o caso;

c) a classificação orçamentária, especificando a unidade orçamentária, função, subfunção, natureza da despesa e a fonte dos recursos que financiaram o gasto;

d) a pessoa física ou jurídica beneficiária do pagamento, inclusive nos desembolsos de operações independentes da execução orçamentária, exceto no caso de folha de pagamento de pessoal e de benefícios previdenciários;

e) o procedimento licitatório realizado, bem como à sua dispensa ou inexigibilidade, quando for o caso, com o número do correspondente processo; e

f) o bem fornecido ou serviço prestado, quando for o caso;

II - quanto à receita, os valores de todas as receitas da unidade gestora, compreendendo no mínimo sua natureza, relativas a:

a) previsão;

b) lançamento, quando for o caso; e

c) arrecadação, inclusive referente a recursos extraordinários.

A análise, por amostragem, do cumprimento das normas estabelecidas na Lei Complementar nº 101/2000, alterada pela Lei Complementar nº 131/2009, em conjunto com o Decreto Federal nº 7.185/2010, pelo Município de **Monte Castelo**, no tocante aos dados relativos do exercício em exame é demonstrada no Quadro a seguir:

Quadro 20 – Cumprimento da Lei Complementar nº 131/2009 e do Decreto Federal nº 7.185/2010

I – QUANTO À FORMA	
Disponibilização de informações de todas as unidades municipais (art. 2º, § 1º, do Decreto Federal nº 7.185/2010)	CUMPRIU
Disponibilização até o primeiro dia útil subsequente à data do registro contábil municipal (art. 2º, § 2º, II, do Decreto Federal nº 7.185/2010)	CUMPRIU
Disponibilização em meio eletrônico que possibilite amplo acesso público na Internet, sem exigências de cadastramento de usuários ou utilização de senhas para acesso (art. 2º, § 2º, III, do Decreto Federal nº 7.185/2010)	CUMPRIU
Permitir o armazenamento, a importação e a exportação de dados (art. 4º, II, do Decreto Federal nº 7.185/2010)	CUMPRIU

I – QUANTO AO CONTEÚDO	
DESPESA (art. 48-A, I, da Lei Complementar nº 101/2000 e art. 7º, I, do Decreto Federal nº 7.185/2010)	
a) o valor do empenho, liquidação e pagamento	CUMPRIU
b) o número do empenho	CUMPRIU
c) a classificação orçamentária, especificando a unidade orçamentária, função, subfunção, natureza da despesa e a fonte dos recursos que financiaram o gasto	CUMPRIU
d) a pessoa física ou jurídica beneficiária do pagamento, inclusive nos desembolsos de operações independentes da execução orçamentária, exceto no caso de folha de pagamento de pessoal e de benefícios previdenciários	CUMPRIU
e) o procedimento licitatório realizado, bem como à sua dispensa ou inexigibilidade, quando for o caso, com o número do	CUMPRIU

correspondente processo	
f) o bem fornecido ou serviço prestado, quando for o caso	CUMPRIU

RECEITA (art. 48-A, II, da Lei Complementar nº 101/2000 e art. 7º, II, do Decreto Federal nº 7.185/2010)	
a) previsão	CUMPRIU
b) lançamento	DESCUMPRIU
c) arrecadação	CUMPRIU

Fonte: Site da Prefeitura Municipal – Portal da Transparência – Data de acesso: 24/11/2014 (fl. 179).

Obs. Vide restrição anotada no item Restrições de Ordem Legal deste Relatório.

8. RESTRIÇÕES APURADAS

8.1 RESTRIÇÕES DE ORDEM LEGAL

8.1.1 Aplicação parcial no valor de **R\$ 3.448,97**, no primeiro trimestre de 2014, referente aos recursos do FUNDEB remanescentes do exercício anterior no montante de **R\$ 5.329,20**, sem a abertura de crédito adicional, em descumprimento ao estabelecido no § 2º do artigo 21 da Lei nº 11.494/2007 (item 5.2.2, limite 3).

8.1.2 Divergência, no valor de **R\$ 2.330,16**, entre o Resultado Patrimonial apurado na Demonstração das Variações Patrimoniais – Anexo 15 (R\$ 819.055,18) e o Saldo Patrimonial do exercício corrente, apurado no Balanço Patrimonial – Anexo 14, (R\$ 25.525.204,41), deduzido o Saldo Patrimonial do exercício anterior (R\$ 24.703.819,07), em afronta aos artigos 104 e 105 da Lei nº 4.320/64 (Item 4.1, Quadro 10 e Anexos 14 e 15, fls. 103 a 108).

- 8.1.3 Divergência, no valor de **R\$ 2.330,16**, apurada entre a variação do saldo patrimonial financeiro (R\$ -96.126,55) e o resultado da execução orçamentária – Déficit (R\$ 105.009,87), considerando o cancelamento de restos a pagar de R\$ 6.553,16, em afronta ao artigo 102 da Lei nº 4.320/64 (Quadros 2 e 11).
- 8.1.4 Divergência, no valor de **R\$ 472.700,10**, entre o saldo apresentado na Demonstração da Dívida Flutuante – Anexo 17 (R\$ 45.367,18) e o saldo do Passivo Financeiro constante do Balanço Patrimonial – Anexo 14 da Lei nº 4.320/64 (R\$ 518.067,28), caracterizando afronta aos artigos 85 e 105 da referida Lei (Item 4.1, Quadro 10 e Anexos 14 e 17, fls. 103 e 110). Registra-se que parte desta divergência (R\$ 472.792,86) se refere ao saldo do exercício anterior.
- 8.1.5 Divergência, no valor de **R\$ 2.237,40**, entre o saldo do grupo Disponível do Balanço Patrimonial do exercício anterior – Anexo 14 (R\$ 1.534.431,48) e o saldo inicial do Balanço Financeiro do exercício atual – Anexo 13 (R\$ 1.536.668,88), em desacordo com o artigo 103 da Lei nº 4.320/64. (Item 4.1, Quadro 10 e Anexo 13, fl. 102)
- 8.1.6 Ausência de disponibilização em meios eletrônicos de acesso público, no prazo estabelecido, de informações pormenorizadas sobre a execução orçamentária e financeira, de modo a garantir a transparência da gestão fiscal com os requisitos mínimos necessários, em descumprimento ao estabelecido no artigo 48-A, II, da Lei Complementar nº 101/2000 alterada pela Lei Complementar nº 131/2009 c/c o artigo 7º, II, do Decreto Federal nº 7.185/2010 (Capítulo 7).
- 8.1.7 Registro indevido no Grupo Restos a Pagar do Passivo Financeiro na Fonte de Recursos 24 - Transferências de Convênios - Outros, com saldo devedor de **R\$ 147.234,09**, em afronta ao previsto no artigo 85 c/c 105 da Lei nº 4.320/64 (Apêndice - Cálculo detalhado do Resultado Financeiro por Especificações de Fonte de Recursos).

8.2 RESTRIÇÃO DE ORDEM REGULAMENTAR

- 8.2.1 Ausência de encaminhamento do Parecer do Conselho Municipal do Idoso em desatendimento ao que dispõe o art. 1º, § 2º, "e", da Resolução TC nº 77/2013 (item 6.6).

9. SÍNTESE DO EXERCÍCIO DE 2014

Quadro 21 – Síntese

1) Balanço Anual Consolidado	Embora, as demonstrações apresentem inconsistências de natureza contábil, essas não afetam de forma significativa a posição financeira, orçamentária e patrimonial do exercício em análise.	
2) Resultado Orçamentário	Déficit totalmente absorvido pelo superávit financeiro do exercício anterior	R\$ 105.009,87
3) Resultado Financeiro	Superávit	R\$ 476.007,48
4) LIMITES	PARÂMETRO MÍNIMO	REALIZADO
4.1) Saúde	15,00%	17,03%
4.2) Ensino	25,00%	26,32%
4.3) FUNDEB	60,00%	73,13%
	95,00%	95,41%
4.4) Despesas com pessoal	PARÂMETRO MÁXIMO	REALIZADO
a) Município	60,00%	49,49%
b) Poder Executivo	54,00%	45,86%
c) Poder Legislativo	6,00%	3,63%
4.5) L.C. Nº 131/2009 E DEC. Nº 7.185/2010	DESCUMPRIU	

CONCLUSÃO

Considerando que a apreciação das contas tomou por base os dados e informações exigidos pela legislação aplicável, de veracidade ideológica apenas presumida, podendo o Tribunal de Contas - a qualquer época e desde que venha a ter ciência de ato ou fato que a desabone - reapreciar, reformular seu entendimento e emitir novo pronunciamento a respeito;

Considerando que a análise foi efetuada conforme técnicas apropriadas de auditoria, que preveem inclusive a realização de inspeção *in loco* e a utilização de amostragem, conforme o caso;

Considerando que o julgamento das contas de governo do Prefeito Municipal, pela Colenda Câmara de Vereadores, não envolve exame da responsabilidade de administradores municipais, inclusive do Prefeito, quanto a atos de competência do exercício em causa, que devem ser objeto de exame em processos específicos;

Considerando o exposto e mais o que dos autos consta, para efeito de emissão de PARECER PRÉVIO a que se refere o art. 50 da Lei Complementar nº 202/2000, referente às contas do **exercício de 2014 do Município de Monte Castelo**.

Diante das **Restrições** apuradas no Capítulo 8, deste Relatório, entende esta Diretoria que possa o Tribunal de Contas, além da emissão do parecer prévio, decidir por:

I - **RECOMENDAR** à Câmara de Vereadores anotação e verificação de acatamento, pelo Poder Executivo, das observações constantes do presente Relatório;

II - **RECOMENDAR** ao Responsável pelo Poder Executivo a adoção de providências imediatas quanto às irregularidades mencionadas no Capítulo 6 – Do Fundo dos Direitos da Criança e do Adolescente;

III - **DETERMINAR** ao Responsável pelo Poder Executivo a adoção de providências imediatas quanto à irregularidade apontada no Capítulo 7 - Do Cumprimento da Lei Complementar nº 131/2009 e do Decreto Federal nº 7.185/2010;

IV - **SOLICITAR** à Câmara de Vereadores seja o Tribunal de Contas comunicado do resultado do julgamento das Contas Anuais em questão, conforme prescreve o art. 59 da Lei Complementar nº 202/2000, inclusive com a remessa do ato respectivo e da ata da sessão de julgamento da Câmara.

É o Relatório,

DMU/Divisão 3, em 16/10/2015.

VERÔNICA LIMA CORRÊA
Auditora Fiscal de Controle Externo

SABRINA MADDALOZZO PIVATTO
Auditora Fiscal de Controle Externo
Chefe da Divisão 3

De Acordo

Em 16/10/2015.

SALETE OLIVEIRA
Coordenadora de Controle
Coordenadoria de Controle de
Contas de Prefeito

Encaminhem-se os autos ao MPjTC para a necessária manifestação.

Kliwer Schmitt
Diretor
Diretoria de Controle dos Municípios

ANEXO

Deduções das Despesas com Ações e Serviços Públicos de Saúde

Descrição	R\$
Despesas com Recursos de Convênios e/ou Receitas Vinculadas destinadas às Ações e Serviços Públicos de Saúde	2.632.950,80
Despesa excluídas por não serem consideradas como de Ações e Serviços Públicos de Saúde	13.504,44
Total das Deduções com Ações e Serviços Públicos de Saúde do Município	2.646.455,24

Deduções das Despesas com Educação Básica

Descrição	R\$
Despesas com Recursos de Convênios e/ou Receitas Vinculadas destinadas à Educação Infantil	24.895,33
Despesas com Recursos de Convênios e/ou Receitas Vinculadas destinados ao Ensino Fundamental	1.055.754,21
Despesas excluídas por não serem consideradas como de manutenção e Desenvolvimento do Ensino Fundamental	22.842,49
Total das deduções das despesas com Educação Básica	1.103.492,03

APÊNDICE

Despesas com Recursos de Convênios e/ou Receitas Vinculadas destinadas à Saúde:

Fonte de Recurso	Ano	Sub Função	Valor Empenho (R\$)	Valor Liquidação (R\$)	Valor Pagamento (R\$)
23 - Transferências de Convênios: Saúde	2014	301	131.600,00	131.600,00	131.600,00
64 - Atenção Básica	2014	301	1.614.067,81	1.614.067,81	1.614.067,81
65 - Atenção de Média e Alta Complexidade Ambulatorial e Hospitalar	2014	301	10.014,20	10.014,20	10.014,20
65 - Atenção de Média e Alta Complexidade Ambulatorial e Hospitalar	2014	302	177.687,67	177.687,67	177.687,67
66 - Vigilância em Saúde	2014	301	33.370,00	33.370,00	33.370,00
66 - Vigilância em Saúde	2014	304	416,00	416,00	416,00
66 - Vigilância em Saúde	2014	305	69.515,55	69.515,55	69.515,55
67 - Assistência Farmacêutica Básica	2014	301	109.189,32	109.189,32	109.189,32
70 - Gestão SUS	2014	301	424.090,25	424.090,25	424.090,25
89 - Alienações de Bens destinados a Outros Programas	2014	301	63.000,00	63.000,00	63.000,00
TOTAL			2.632.950,80	2.632.950,80	2.632.950,80

Despesas excluídas por não serem consideradas como de Ações e Serviços Públicos de Saúde:

Unidade	Fonte de Recurso	Sub Função	Nº Empenho	Data Empenho	Credor	Valor Empenho (R\$)	Valor Liquidação (R\$)	Valor Pagamento (R\$)	Histórico
Fundo Municipal de Saúde de Monte Castelo	02 - Receitas de Impostos e Transf de impostos: Saúde	301	89	14/01/2014	CENTRO DE INTEGRAÇÃO DE ESTUDANTES CINE	4.933,05	4.933,05	4.933,05	PELA DESPESA EMPENHADA EM FAVOR DO MESMO, RELATIVO A REPASSE AO CENTRO DE INTEGRAÇÃO DE ESTUDANTES - CINE, ESTAGIARIOS DO FUNDO MUNICIPAL DE SAUDE, PARA O EXERCICIO DE 2014.
Fundo Municipal de Saúde de Monte Castelo	02 - Receitas de Impostos e Transf de impostos: Saúde	301	685	03/06/2014	CENTRO DE INTEGRAÇÃO DE ESTUDANTES CINE	1.655,68	1.655,68	1.655,68	PELA DESPESA EMPENHADA EM FAVOR DO MESMO, RELATIVO A REPASSE AO CENTRO DE INTEGRAÇÃO DE ESTUDANTES - CINE, ESTAGIARIOS DO FUNDO MUNICIPAL DE SAUDE, PARA O MES 05/2014
Fundo Municipal de Saúde de Monte Castelo	02 - Receitas de Impostos e Transf de impostos: Saúde	301	822	01/07/2014	CENTRO DE INTEGRAÇÃO DE ESTUDANTES CINE	1.378,57	1.378,57	1.378,57	PELA DESPESA EMPENHADA EM FAVOR DO MESMO, RELATIVO A REPASSE AO CENTRO DE INTEGRAÇÃO DE ESTUDANTES - CINE, ESTAGIARIOS DO FUNDO MUNICIPAL DE SAUDE, PARA O MES 06/2014
Fundo Municipal de Saúde de Monte Castelo	02 - Receitas de Impostos e Transf de impostos: Saúde	301	993	24/07/2014	CENTRO DE INTEGRAÇÃO DE ESTUDANTES CINE	1.450,00	1.450,00	1.450,00	PELA DESPESA EMPENHADA EM FAVOR DO MESMO, RELATIVO A REPASSE AO CENTRO DE INTEGRAÇÃO DE ESTUDANTES - CINE, ESTAGIARIOS DO FUNDO MUNICIPAL DE SAUDE, PARA O MES 07/2014

Unidade	Fonte de Recurso	Sub Função	Nº Empenho	Data Empenho	Credor	Valor Empenho (R\$)	Valor Liquidação (R\$)	Valor Pagamento (R\$)	Histórico
Fundo Municipal de Saúde de Monte Castelo	02 - Receitas de Impostos e Transf de impostos: Saúde	301	1145	21/08/2014	CENTRO DE INTEGRAÇÃO DE ESTUDANTES CINE	1.257,14	1.257,14	1.257,14	PELA DESPESA EMPENHADA EM FAVOR DO MESMO, RELATIVO A REPASSE AO CENTRO DE INTEGRAÇÃO DE ESTUDANTES - CINE, ESTAGIARIOS DO FUNDO MUNICIPAL DE SAUDE, PARA O MES 08/2014
Fundo Municipal de Saúde de Monte Castelo	02 - Receitas de Impostos e Transf de impostos: Saúde	301	1324	22/09/2014	CENTRO DE INTEGRAÇÃO DE ESTUDANTES CINE	800,00	800,00	800,00	PELA DESPESA EMPENHADA EM FAVOR DO MESMO, RELATIVO A REPASSE AO CENTRO DE INTEGRAÇÃO DE ESTUDANTES - CINE, ESTAGIARIOS DO FUNDO MUNICIPAL DE SAUDE, PARA O MES 09/2014
Fundo Municipal de Saúde de Monte Castelo	02 - Receitas de Impostos e Transf de impostos: Saúde	301	1504	24/10/2014	CENTRO DE INTEGRAÇÃO DE ESTUDANTES CINE	800,00	800,00	800,00	PELA DESPESA EMPENHADA EM FAVOR DO MESMO, RELATIVO A REPASSE AO CENTRO DE INTEGRAÇÃO DE ESTUDANTES - CINE, ESTAGIARIOS DO FUNDO MUNICIPAL DE SAUDE, PARA O MES 10/2014
Fundo Municipal de Saúde de Monte Castelo	02 - Receitas de Impostos e Transf de impostos: Saúde	301	1669	24/11/2014	CENTRO DE INTEGRAÇÃO DE ESTUDANTES CINE	1.230,00	1.230,00	1.230,00	PELA DESPESA EMPENHADA EM FAVOR DO MESMO, RELATIVO A REPASSE AO CENTRO DE INTEGRAÇÃO DE ESTUDANTES - CINE, ESTAGIARIOS DO FUNDO MUNICIPAL DE SAUDE, PARA O MES 11/2014
TOTAL						13.504,44	13.504,44	13.504,44	

Despesas com Recursos de Convênios e/ou Receitas Vinculadas destinadas à Educação Infantil:

Fonte de Recurso	Ano	Sub Função	Valor Empenho (R\$)	Valor Liquidação (R\$)	Valor Pagamento (R\$)
22 - Transferências de Convênios: Educação	2014	365	24.895,33	24.895,33	24.895,33
TOTAIS			24.895,33	24.895,33	24.895,33

Despesas com Recursos de Convênios e/ou Receitas Vinculadas destinadas ao Ensino Fundamental:

Fonte de Recurso	Ano	Sub Função	Valor Empenho (R\$)	Valor Liquidação (R\$)	Valor Pagamento (R\$)
22 - Transferências de Convênios: Educação	2014	361	741.233,33	741.233,33	741.233,33
58 - Salário Educação	2014	361	245.775,63	245.775,63	245.775,63
59 - Programa Dinheiro Direto na Escola - PDDE	2014	361	3.398,48	3.398,48	3.398,48
61 - Programa Nacional de Apoio ao Transporte Escolar - PNATE	2014	361	65.346,77	65.346,77	65.346,77
TOTAL			1.055.754,21	1.055.754,21	1.055.754,21

Despesas excluídas por não serem consideradas como de manutenção e Desenvolvimento do Ensino Fundamental:

Unidade	Fonte de Recurso	Sub Função	Nº Empenho	Data Empenho	Credor	Valor Empenho (R\$)	Valor Liquidação (R\$)	Valor Pagamento (R\$)	Histórico
Prefeitura Municipal de Monte Castelo	01 - Receitas de Impostos e Transf de Impostos: Educação	361	205	30/01/2014	CENTRO DE INTEGRAÇÃO DE ESTUDANTES CINE	13.469,95	13.469,95	13.469,95	PELA DESPESA EMPENHADA EM FAVOR DO MESMO, RELATIVO A REPASSE AO CENTRO DE INTEGRAÇÃO DE ESTUDANTES - CINE, REF. ESTAGIARIOS DA SECRETARIA DE EDUCAÇÃO E CULTURA, PARA O EXERCICIO DE 2014.
Prefeitura Municipal de Monte Castelo	01 - Receitas de Impostos e Transf de Impostos: Educação	361	624	26/03/2014	MERCADO ODACHOWOSKI LTDA - ME	202,63	202,63	202,63	PELA DESPESA EMPENHADA, REFERENTE AQUISIÇÃO DE DIVERSOS GENEROS ALIMENTICIOS DESTINADOS A MANUTENÇÃO DAS ATIVIDADES DA MERENDA ESCOLAR DAS ESCOLAS MUNICIPAIS. PRÉ SOSSEGO DA MAMÃE.
Prefeitura Municipal de Monte Castelo	01 - Receitas de Impostos e Transf de Impostos: Educação	361	625	26/03/2014	MERCADO ODACHOWOSKI LTDA - ME	127,49	127,49	127,49	PELA DESPESA EMPENHADA, REFERENTE AQUISIÇÃO DE 6 UN DE ACHOCOLATADO 1KG, 10 UN BISCOITO RENATA MARIA 1KG, 1,5 CHA MATE MATEX 1KG, DESTINADOS A MANUTENÇÃO DAS ATIVIDADES DA MERENDA ESCOLAR DAS ESCOLAS MUNICIPAIS. EJA.
Prefeitura Municipal de Monte Castelo	01 - Receitas de Impostos e Transf de Impostos: Educação	361	626	26/03/2014	MERCADO ODACHOWOSKI LTDA - ME	491,13	491,13	491,13	PELA DESPESA EMPENHADA, REFERENTE AQUISIÇÃO DE DIVERSOS GENEROS ALIMENTICIOS DESTINADOS A MANUTENÇÃO DAS ATIVIDADES DA MERENDA ESCOLAR DAS ESCOLAS MUNICIPAIS. (E.M. ATERRADO ALTO).
Prefeitura Municipal de Monte Castelo	01 - Receitas de Impostos e Transf de Impostos: Educação	361	627	26/03/2014	MERCADO ODACHOWOSKI LTDA - ME	1.187,67	1.187,67	1.187,67	PELA DESPESA EMPENHADA, REFERENTE AQUISIÇÃO DE DIVERSOS GENEROS ALIMENTICIOS DESTINADOS A MANUTENÇÃO DAS ATIVIDADES DA MERENDA ESCOLAR DO CENTRO DE EDUCAÇÃO INFÂNTIL PRÓ INFÂNCIA.
Prefeitura Municipal de Monte Castelo	01 - Receitas de Impostos e Transf de Impostos: Educação	361	779	16/04/2014	JULIAN ODACHOWOSKI & FILHOS LTDA - EPP	29,82	29,82	29,82	PELA DESPESA EMPENHADA, REFERENTE A AQUISIÇÃO DE 6 KG DE BATATA INGLESA, 4KG FRUTA TOMATE IN NATURA, DESTINADO A MANUTENÇÃO DAS ATIVIDADES DAS ESCOLAS MUNICIPAIS.
Prefeitura Municipal de	01 - Receitas de Impostos e Transf	361	1077	22/05/2014	FRANCIELI SMENTECOSKI	800,00	800,00	800,00	PELA DESPESA EMPENHADA, REFERENTE A SERVIÇO DE SOM, REALIZADO EM EVENTO COMEMORATIVO AO DIA DAS MÃES NA

Unidade	Fonte de Recurso	Sub Função	Nº Empenho	Data Empenho	Credor	Valor Empenho (R\$)	Valor Liquidação (R\$)	Valor Pagamento (R\$)	Histórico
Monte Castelo	de Impostos: Educação								EBB. EDSON NAGANO.
Prefeitura Municipal de Monte Castelo	01 - Receitas de Impostos e Transf de Impostos: Educação	361	1257	10/06/2014	MERCADO RADAELLI LTDA EPP	28,02	28,02	28,02	PELA DESPESA EMPENHADA, REFERENTE A AQUISIÇÃO DE DIVERSOS GENEROS ALIMENTICIOS, DESTINADOS A MANUTENÇÃO DAS ATIVIDADES SECRETARIA DE EDUCAÇÃO.
Prefeitura Municipal de Monte Castelo	01 - Receitas de Impostos e Transf de Impostos: Educação	361	2029	22/09/2014	JULIAN ODACHOWOSKI & FILHOS LTDA - EPP	25,00	25,00	25,00	PELA DESPESA EMPENHADA, REFERENTE A AQUISIÇÃO DE 1 UN AÇUCAR ALTO ALEGRE 5KG REFINADO ,12 UN DE ÁGUA MINERAL TIMBU 500ML, DESTINADO PARA MANUTENÇÃO DAS ATIVIDADES SECRETARIA DE EDUCAÇÃO.
Prefeitura Municipal de Monte Castelo	01 - Receitas de Impostos e Transf de Impostos: Educação	361	2104	30/09/2014	SILVEIRA ALIMENTOS LTDA	494,06	494,06	494,06	PELA DESPESA EMPENHADA, REFERENTE A AQUISIÇÃO DE 7 UN BOMBOM PACOTE, 7 FRD PIPOQUINHA 50X11GR, 7 UN DOCE DE AMENDOIN C/51, 12 CX BALA DE GOMA, 7 UN DE PAÇOQUINHA YOLI COM 50, DESTINADOS PARA O CENTRO DE EDUCAÇÃO INFÂNTIL PRÓ INFÂNCIA.
Prefeitura Municipal de Monte Castelo	01 - Receitas de Impostos e Transf de Impostos: Educação	361	2187	07/10/2014	CENTRO DE INTEGRAÇÃO DE ESTUDANTES CINE	3.785,87	3.785,87	3.785,87	PELA DESPESA EMPENHADA EM FAVOR DO MESMO, RELATIVO A REPASSE AO CENTRO DE INTEGRAÇÃO DE ESTUDANTES - CINE, REF. ESTAGIARIOS DA SECRETARIA DE EDUCAÇÃO E CULTURA, PARA O EXERCICIO DE 2014.
Prefeitura Municipal de Monte Castelo	01 - Receitas de Impostos e Transf de Impostos: Educação	361	2386	06/11/2014	JULIAN ODACHOWOSKI & FILHOS LTDA - EPP	104,61	104,61	104,61	PELA DESPESA EMPENHADA, REFERENTE A AQUISIÇÃO DE 1 UN AÇUCAR 5KG REFINADO, 36 UN ÁGUA MINERAL TIMBU 500ML, 2 UN ÁGUA MINERAL TIMBU 20L, 2 UN CAFÉ OURO 500G, DESTINADO PARA MANUTENÇÃO DAS ATIVIDADES SECRETARIA DE EDUCAÇÃO MUNICIPAL.
Prefeitura Municipal de Monte Castelo	01 - Receitas de Impostos e Transf de Impostos: Educação	361	2549	24/11/2014	JULIAN ODACHOWOSKI & FILHOS LTDA - EPP	21,24	21,24	21,24	PELA DESPESA EMPENHADA, REFERENTE A AQUISIÇÃO DE 3 KG BATATA INGLESA, 3 KG TOMATE DESTINADO PARA MANUTENÇÃO DAS ATIVIDADES SECRETARIA DE EDUCAÇÃO MUNICIPAL.
Prefeitura Municipal de Monte Castelo	01 - Receitas de Impostos e Transf de Impostos: Educação	361	2761	02/12/2014	CENTRO DE INTEGRAÇÃO DE ESTUDANTES CINE	2.075,00	2.075,00	2.075,00	PELA DESPESA EMPENHADA EM FAVOR DO MESMO, RELATIVO A REPASSE AO CENTRO DE INTEGRAÇÃO DE ESTUDANTES - CINE, REF. ESTAGIARIOS DA SECRETARIA DE EDUCAÇÃO E CULTURA, PARA O EXERCICIO DE 2014.
TOTAL						22.842,49	22.842,49	22.842,49	

Cálculo detalhado do Resultado Financeiro por Especificações de Fonte de Recursos:

FR	DISPONIBILIDADE DE CAIXA BRUTA			OBRIGAÇÕES FINANCEIRAS (B)			DISPONIBILIDADE DE CAIXA LÍQUIDA / INSUFICIÊNCIA FINANCEIRA (A - B)	Superávit / Déficit	
	VALOR REGISTRADO	AJUSTES		VALOR AJUSTADO (A)	Depósitos e Outras Obrigações	Restos a Pagar Processados			Restos a Pagar Não Processados
Aumenta		Diminui							
RECURSOS VINCULADOS									
0	0,00	0,00	0,00	0,00	0,00	0,00	0,00	0,00	Superávit
16	101,94	0,00	0,00	101,94	0,00	0,00	0,00	101,94	Superávit
17	6,16	0,00	0,00	6,16	0,00	0,00	0,00	6,16	Superávit
18	1.681,01	0,00	0,00	1.681,01	1.681,01	0,00	0,00	109.350,71	Superávit
19	117.478,49	0,00	0,00	117.478,49	8.127,78	0,00	0,00		
22	217.927,51	0,00	0,00	217.927,51	0,00	0,00	0,00	217.927,51	Superávit
23	8.642,03	0,00	0,00	8.642,03	0,00	0,00	0,00	8.642,03	Superávit
24	177.515,68	0,00	0,00	177.515,68	0,00	-147.234,09	0,00	324.749,77	Superávit
44	1.957,53	0,00	0,00	1.957,53	9,81	0,00	0,00	1.947,72	Superávit
47	41,52	0,00	0,00	41,52	0,00	0,00	0,00	41,52	Superávit
48	27.032,85	0,00	0,00	27.032,85	0,00	0,00	0,00	27.032,85	Superávit
49	474,24	0,00	0,00	474,24	0,00	0,00	0,00	474,24	Superávit
50	1,56	0,00	0,00	1,56	0,00	0,00	0,00	1,56	Superávit
51	24.038,77	0,00	0,00	24.038,77	0,00	0,00	0,00	24.038,77	Superávit
52	29,19	0,00	0,00	29,19	0,00	0,00	0,00	29,19	Superávit
53	94.663,84	0,00	0,00	94.663,84	0,00	0,00	0,00	94.663,84	Superávit
54	13.507,13	0,00	0,00	13.507,13	0,00	0,00	0,00	13.507,13	Superávit
55	4.826,65	0,00	0,00	4.826,65	0,00	0,00	0,00	4.826,65	Superávit
56	3.249,59	0,00	0,00	3.249,59	0,00	0,00	0,00	3.249,59	Superávit
58	63.560,69	0,00	0,00	63.560,69	0,00	0,00	0,00	63.560,69	Superávit
59	0,00	0,00	0,00	0,00	0,00	0,00	0,00	0,00	Superávit
60	6.219,57	0,00	0,00	6.219,57	0,00	0,00	0,00	6.219,57	Superávit
61	8.310,58	0,00	0,00	8.310,58	0,00	0,00	0,00	8.310,58	Superávit
62	9.939,52	0,00	0,00	9.939,52	0,00	0,00	0,00	9.939,52	Superávit
63	15.284,80	0,00	0,00	15.284,80	0,00	0,00	0,00	15.284,80	Superávit
64	44.770,42	0,00	0,00	44.770,42	3.045,48	0,00	0,00	41.724,94	Superávit
65	5.909,81	0,00	0,00	5.909,81	0,00	0,00	0,00	5.909,81	Superávit
66	33.252,14	0,00	0,00	33.252,14	0,00	0,00	0,00	33.252,14	Superávit
67	1.016,54	0,00	0,00	1.016,54	0,00	0,00	0,00	1.016,54	Superávit
70	51.905,29	0,00	0,00	51.905,29	1.223,81	0,00	0,00	50.681,48	Superávit
83	0,00	0,00	0,00	0,00	0,00	0,00	0,00	0,00	Superávit
89	2.380,17	0,00	0,00	2.380,17	0,00	0,00	0,00	2.380,17	Superávit

FR	DISPONIBILIDADE DE CAIXA BRUTA			OBRIGAÇÕES FINANCEIRAS (B)			DISPONIBILIDADE DE CAIXA LÍQUIDA / INSUFICIÊNCIA FINANCEIRA (A - B)	Superávit / Déficit	
	VALOR REGISTRADO	AJUSTES		VALOR AJUSTADO (A)	Depósitos e Outras Obrigações	Restos a Pagar Processados			Restos a Pagar Não Processados
		Aumenta	Diminui						
RECURSOS ORDINÁRIOS									
0	56.330,08	0,00	0,00	56.330,08	14.491,69	560.251,18	0,00	-518.412,79	
1	277,84	0,00	0,00	277,84	4.534,54	5.109,60	0,00	-9.366,30	
2	1.741,62	0,00	0,00	1.741,62	7.063,83	59.762,64	0,00	-65.084,85	
T.	58.349,54	0,00	0,00	58.349,54	26.090,06	625.123,42	0,00	-592.863,94	
								Déficit	

Obs.: Composição das contas do Passivo Financeiro com saldo devedor, por Fonte de Recursos:

a) Restos a Pagar Processados:

FR	conta	nome conta	órgão	Soma de debito	Soma de credito	Soma de Saldo
24	212110100	= DO EXERCICIO	Prefeitura Municipal de Monte Castelo	2.314.350,03	2.167.115,94	-147.234,09
	212110200	= DE EXERCICIOS ANTERIORES	Prefeitura Municipal de Monte Castelo	147.234,09	147.234,09	0,00
	24 Total			2.461.584,12	2.314.350,03	-147.234,09
	Total geral			2.461.584,12	2.314.350,03	-147.234,09



ESTADO DE SANTA CATARINA
MINISTÉRIO PÚBLICO JUNTO AO TRIBUNAL DE CONTAS
GABINETE DO PROCURADOR ADERSON FLORES

PARECER n°: **MPTC/38141/2015**
PROCESSO n°: @PCP-15/00080311
ORIGEM : Prefeitura de Monte Castelo
INTERESSADO: Bruno Sérgio Borges Jubanski
(035.535.219-29)
Aldomir Roskamp (615.249.569-53)
ASSUNTO : Prestação de Contas referente ao
exercício de 2014

1 - RELATÓRIO

Trata-se de Prestação de Contas da Prefeitura de Monte Castelo, relativa ao exercício de 2014.

Audidores da Diretoria de Controle dos Municípios identificaram restrições de ordem legal e regulamentar (fls. 417/419).

2 - MÉRITO

Constato os seguintes dados relativos às contas apresentadas pelo Município:

- O resultado da execução orçamentária do exercício apresentou um déficit de R\$ 105.009,87, totalmente absorvido pelo superávit financeiro do exercício anterior - R\$ 572.134,03 (fl. 373);

- O resultado financeiro do exercício apresentou um superávit de R\$ 476.007,48, atendendo ao princípio do equilíbrio de caixa exigido pelo art. 48, b, da Lei n° 4.320/64 e pela Lei de Responsabilidade Fiscal (fl. 384);

- Foram aplicados em ações e serviços públicos de saúde valores superiores ao percentual mínimo do produto de impostos exigido no art. 198 da Constituição c/c art. 77, III, do ADCT (fl. 391);

- Foram aplicados, pelo menos, 25% das receitas resultantes de impostos em manutenção e desenvolvimento do ensino, conforme exige o art. 212 da Constituição (fl. 392);

- Foram aplicados, pelo menos, 60% dos recursos oriundos do FUNDEB para remuneração dos profissionais do magistério da educação básica, conforme exigem o art. 60, XII, do ADCT e o art. 22 da Lei nº 11.494/2007 (fl. 394);

- Foram aplicados, pelo menos, 95% dos recursos oriundos do FUNDEB em manutenção e desenvolvimento da educação básica, conforme exige o art. 21 da Lei nº 11.494/2007 (fl. 395);

- Foi utilizado o saldo do exercício anterior do FUNDEB, apenas parcialmente e sem abertura de crédito adicional, em descumprimento do disposto no art. 21, § 2º, da Lei nº 11.494/2007 (fl. 396);

- Os gastos com pessoal do Município no exercício ficaram abaixo do limite máximo de 60% da Receita Corrente Líquida, conforme exigido pelo art. 169 da Constituição e art. 19, III, da Lei Complementar nº 101/2000 (fl. 398);

- Os gastos com pessoal do Poder Executivo no exercício ficaram abaixo do limite máximo de 54% da Receita Corrente Líquida, conforme exigido pelo art. 20, III, b, da Lei Complementar nº 101/2000 (fl. 399);

- Foram respeitados os limites legais de gastos com pessoal do Poder Legislativo, estabelecidos no art. 20, III, a, da Lei de Responsabilidade Fiscal (fl. 400);

- Embora as demonstrações apresentem inconsistências de natureza contábil, essas não afetam de forma significativa a posição financeira, orçamentária e patrimonial, em atendimento ao estabelecido nos arts. 101 a 105 da Lei nº 4.320/64 e no art. 53 da Lei Complementar nº 202/2000;

- Existência do Conselho Municipal de Acompanhamento e Controle Social do FUNDEB, em conformidade com o art. 24 da Lei nº 11.494/2007, constando a aprovação das respectivas contas (fl. 404);

- Existência do Conselho Municipal de Saúde, de acordo com o art. 1º da Lei nº 8.142/90, constando a aprovação das respectivas contas (fl. 407);

- Indícios de inexistência do Conselho dos Direitos da Criança e do Adolescente,¹ em descumprimento do disposto no art. 88, II, da Lei nº 8.069/90 (fl. 409);

- Existência do Fundo Municipal dos Direitos da Criança e do Adolescente, contudo, não sendo utilizados recursos,² em desacordo com o art. 88, IV, da Lei nº 8.069/90 (fl. 409);

- Não houve a elaboração do Plano de Ação do Fundo Municipal dos Direitos da Criança e do Adolescente - FIA, nem do Plano de Aplicação dos recursos, desatendendo o disposto no art. 260, § 2º, da Lei nº 8.069/90 c/c o art. 1º da Resolução nº CONANDA-105/2005 (fl. 410);

- Remuneração dos conselheiros tutelares com recursos do Fundo de Assistência Social, em conformidade com o art. 16 da Resolução nº CONANDA-137/2010 (fl. 410);

- Existência do Conselho Municipal de Assistência Social, em conformidade com o art. 16, IV, da Lei nº 8.742/93, constando a aprovação das respectivas contas (fl. 410);

- Existência do Conselho Municipal de Alimentação Escolar, conforme estabelecido no art. 18 da Lei nº 11.947/2009, constando a aprovação das respectivas contas (fl. 412);

- Ausência de encaminhamento do parecer do Conselho Municipal do Idoso, em desatendimento ao disposto no art. 1º, § 2º, e, da Resolução nº TC-77/2013 (fl. 413);

- Foram divulgadas, por meios eletrônicos, informações referentes à execução orçamentária e financeira do Município, conforme disposto no art. 48 da Lei

¹ Considerando não terem sido encaminhados os atos de posse dos integrantes do referido Conselho.

² Considerando que foram aplicados R\$ 2881,20, representando 0,02% da despesa da Prefeitura (12.773.406,27) (fl. 409).

Complementar n° 101/2000, alterado pela Lei Complementar n° 131/2009, e no Decreto n° 7.185/2010, com exceção da seguinte informação (fls. 416/417): - lançamento de receitas (art. 48-A, II, da Lei Complementar n° 101/2000 e art. 7°, II, do Decreto n° 7.185/2010).

Questão que merece destaque diz respeito à ausência de divulgação de uma das informações exigidas pela Lei Complementar n° 101/2000 e/ou Decreto n° 7.185/2010.

Isso porque a seguinte restrição consta com previsão no art. 9° da Decisão Normativa n° TC-6/2008 entre aquelas que podem ensejar a emissão de Parecer Prévio com recomendação de rejeição das contas prestadas pelo prefeito:

XVI - TRANSPARÊNCIA DA GESTÃO FISCAL - Descumprimento das regras de transparência da gestão pública, em todas as suas condições, formas e prazos previstos nos artigos 48, 48-A e 49 da Lei Complementar (federal) n. 101/2000. (Inciso incluído pela Decisão Normativa N. TC-011/2013 - DOTC-e de 24.07.2013)

Dos dados exigidos pela Lei de Transparência, e/ou decreto regulamentador, um deles não foi cumprido, motivo pelo qual o caso é para recomendação ao gestor.

Merecem destaque, ainda: - indícios de inexistência do Conselho dos Direitos da Criança e do Adolescente; - existência apenas formal do Fundo Municipal dos Direitos da Criança e do Adolescente.

As questões devem ser objeto de alerta ao prefeito.

Por fim, registre-se terem sido reduzidas as despesas com pessoal do Poder Executivo, excedentes ao limite de 54%, apuradas no exercício de 2012 (fl. 401).

Isso porque, no 1° quadrimestre de 2014, a despesa de pessoal do Poder Executivo representou 43,29% da Receita Corrente Líquida, cumprindo o estabelecido no art. 23 c/c art. 66 da Lei Complementar n° 101/2000 (fl. 401).

Analisando os dados em cotejo com o disposto na Decisão Normativa nº TC-6/2008, tenho que as impropriedades apontadas nas fls. 417/419 não são consideradas graves a ensejar a rejeição das contas, e que o Balanço Geral do Município apresenta de forma adequada a posição contábil, financeira, orçamentária e patrimonial do ente público.

Assim, as contas merecem parecer prévio pela aprovação.

3 - CONCLUSÃO

Ante o exposto, o Ministério Público junto ao Tribunal de Contas, com amparo na competência conferida pelo art. 108 da Lei Complementar nº 202/2000, manifesta-se pela emissão de parecer prévio recomendando à Câmara Municipal a APROVAÇÃO das CONTAS da Prefeitura de MONTE CASTELO, relativas ao exercício de 2014.

Florianópolis, 4 de novembro de 2015.

ADERSON FLORES

Procurador

PROCESSO Nº:	@PCP-15/00080311
UNIDADE GESTORA:	Prefeitura Municipal de Monte Castelo
RESPONSÁVEL:	Aldomir Roskamp
INTERESSADO:	Bruno Sérgio Borges Jubanski
ASSUNTO:	Prestação de Contas referente ao exercício de 2014
RELATÓRIO E VOTO:	GAC/LEC - 1159/2015

1. RELATÓRIO

Tratam os autos de **Prestação de Contas do Prefeito Municipal de Monte Castelo**, referente ao **exercício de 2014**, de responsabilidade do Sr. Aldomir Roskamp, ora submetida à análise e elaboração de Parecer Prévio por este Tribunal de Contas, no exercício da competência que lhe é atribuída por força do art. 31 e parágrafos c/c art. 71, inc. I, da Constituição Federal, e art. 113, §§ 2º e 3º, da Constituição Estadual.

A Diretoria de Controle dos Municípios - DMU, após proceder ao exame dos documentos e informações apresentadas e verificar os aspectos constitucionais e legais que norteiam a Administração Pública Municipal, elaborou o **Relatório Técnico nº 1749/2015 (fls. 367-429)**, concluindo pela inexistência de irregularidades graves, porém, apontando irregularidades de ordem legal.

Na sequência, houve manifestação do **Ministério Público de Contas**, por meio do **Parecer nº MPTC/38141/2015** (fls. 428-430), sugerindo a emissão de parecer recomendando à Câmara Municipal a **aprovação** das contas prestadas.

É o relatório.

2. FUNDAMENTAÇÃO

Trata-se da Prestação de Contas do Município de Monte Castelo, referente ao exercício de 2014.

A análise exarada pela DMU, através do Relatório Técnico nº 1749/2015, aponta para a **existência de sete restrições de ordem legal e uma de ordem regulamentar**, cuja conclusão transcrevo:

8.1 RESTRIÇÕES DE ORDEM LEGAL

- 8.1.1 Aplicação parcial no valor de **R\$ 3.448,97**, no primeiro trimestre de 2014, referente aos recursos do FUNDEB remanescentes do exercício anterior no montante de **R\$ 5.329,20**, sem a abertura de crédito adicional, em descumprimento ao estabelecido no § 2º do artigo 21 da Lei nº 11.494/2007 (item 5.2.2, limite 3).
- 8.1.2 Divergência, no valor de **R\$ 2.330,16**, entre o Resultado Patrimonial apurado na Demonstração das Variações Patrimoniais – Anexo 15 (R\$ 819.055,18) e o Saldo Patrimonial do exercício corrente, apurado no Balanço Patrimonial – Anexo 14, (R\$ 25.525.204,41), deduzido o Saldo Patrimonial do exercício anterior (R\$ 24.703.819,07), em afronta aos artigos 104 e 105 da Lei nº 4.320/64 (Item 4.1, Quadro 10 e Anexos 14 e 15, fls. 103 a 108).
- 8.1.3 Divergência, no valor de **R\$ 2.330,16**, apurada entre a variação do saldo patrimonial financeiro (R\$ -96.126,55) e o resultado da execução orçamentária – Déficit (R\$ 105.009,87), considerando o cancelamento de restos a pagar de R\$ 6.553,16, em afronta ao artigo 102 da Lei nº 4.320/64 (Quadros 2 e 11).
- 8.1.4 Divergência, no valor de **R\$ 472.700,10**, entre o saldo apresentado na Demonstração da Dívida Flutuante – Anexo 17 (R\$ 45.367,18) e o saldo do Passivo Financeiro constante do Balanço Patrimonial – Anexo 14 da Lei nº 4.320/64 (R\$ 518.067,28), caracterizando afronta aos artigos 85 e 105 da referida Lei (Item 4.1, Quadro 10 e Anexos 14 e 17, fls. 103 e 110). Registra-se que parte desta divergência (R\$ 472.792,86) se refere ao saldo do exercício anterior.
- 8.1.5 Divergência, no valor de **R\$ 2.237,40**, entre o saldo do grupo Disponível do Balanço Patrimonial do exercício anterior – Anexo 14 (R\$ 1.534.431,48) e o saldo inicial do Balanço Financeiro do exercício atual – Anexo 13 (R\$ 1.536.668,88), em desacordo com o artigo 103 da Lei nº 4.320/64. (Item 4.1, Quadro 10 e Anexo 13, fl. 102)
- 8.1.6 Ausência de disponibilização em meios eletrônicos de acesso público, no prazo estabelecido, de informações pormenorizadas sobre a execução orçamentária e financeira, de modo a garantir a transparência da gestão fiscal com os requisitos mínimos necessários, em descumprimento ao estabelecido no artigo 48-A, II, da Lei Complementar nº 101/2000 alterada pela Lei Complementar nº 131/2009 c/c o artigo 7º, II, do Decreto Federal nº 7.185/2010 (Capítulo 7).
- 8.1.7 Registro indevido no Grupo Restos a Pagar do Passivo Financeiro na Fonte de Recursos 24 - Transferências de Convênios - Outros, com saldo devedor de **R\$ 147.234,09**, em afronta ao previsto no artigo 85 c/c 105 da Lei nº 4.320/64 (Apêndice - Cálculo detalhado do Resultado Financeiro por Especificações de Fonte de Recursos).

8.2 RESTRIÇÃO DE ORDEM REGULAMENTAR

- 8.2.1 Ausência de encaminhamento do Parecer do Conselho Municipal do Idoso em desatendimento ao que dispõe o art. 1º, § 2º, "e", da Resolução TC nº 77/2013 (item 6.6).

Tais restrições não possuem o condão de macular o equilíbrio das contas do Município de Monte Castelo, à luz da Decisão Normativa nº TC-06/2008, que estabelece

os critérios para emissão de Parecer Prévio e julgamento das contas de administradores por este Tribunal.

Isso porque, não afetam de forma significativa a posição financeira, orçamentária e patrimonial do exercício em análise, sendo pertinente apenas a formulação de recomendação à Unidade gestora, no sentido de que a atual gestão proceda no exercício atual - caso ainda não tenha feito - aos ajustes necessários para a correção das restrições identificadas, bem como a prevenção da ocorrência das mesmas.

Atentando para os números mais importantes que se extraem do Relatório Técnico, registro alguns dados relevantes acerca da gestão municipal que necessariamente devem pautar o exame de suas contas anuais.

O confronto entre a receita arrecadada e a despesa realizada, resultou no **Déficit** de execução orçamentária da ordem de **R\$ 105.009,87**, correspondendo a **0,56%** da receita arrecadada. Ressalta-se que o Déficit em questão foi totalmente absorvido pelo superávit financeiro do exercício anterior (R\$ 572.134,03).

A receita arrecadada do exercício em exame atingiu o montante de **R\$ 18.810.050,50**, equivalendo a **107,24%** da receita orçada.

O confronto entre o Ativo Financeiro e o Passivo Financeiro do exercício encerrado resulta em Superávit Financeiro de **R\$ 476.007,48** e a sua correlação demonstra que para cada R\$ 1,00 (um real) de recursos financeiros existentes, o Município possui **R\$ 0,52** de dívida de curto prazo.

Em relação ao exercício anterior, ocorreu variação negativa de **R\$ 96.126,55** passando de um Superávit de **R\$ 572.134,03** para um Superávit de **R\$ 476.007,48**. Registre-se que a Prefeitura apresentou um Superávit de **R\$ 239.175,27**.

Constatou-se que o Município aplicou o montante de **R\$ 1.987.045,22** em gastos com Ações e Serviços Públicos de Saúde, o que corresponde a **17,03%** da receita proveniente de impostos, sendo aplicado A MAIOR o valor de **R\$ 237.210,69**, representando **2,03%** do mesmo parâmetro, **CUMPRINDO** o disposto no artigo 77, III, e § 4º, do Ato das Disposições Constitucionais Transitórias - ADCT.

Com relação aos limites constitucionais aplicados à **Educação**, aplicação do percentual mínimo de 25% da receita de impostos, incluídas as transferências de impostos, em gastos com manutenção e desenvolvimento do ensino – art. 212, CF/88, verificou-se que o Município aplicou o montante de **R\$ 3.070.954,04** em gastos com manutenção e desenvolvimento do ensino, o que corresponde a **26,32%** da receita proveniente de

impostos, sendo aplicado A MAIOR o valor de **R\$ 154.563,16** representando **1,32%** do mesmo parâmetro, **CUMPRINDO** o disposto no artigo 212 da Constituição Federal.

Quanto à aplicação do percentual mínimo de **60% dos recursos oriundos do FUNDEB na remuneração dos profissionais do magistério** (art. 22 da Lei nº 11.494/2007), o Município aplicou o valor de **R\$ 1.778.102,40**, equivalendo a **73,13%** dos recursos oriundos do FUNDEB, em gastos com a remuneração dos profissionais do magistério em efetivo exercício, **CUMPRINDO** o estabelecido no artigo 60, inciso XII do Ato das Disposições Constitucionais Transitórias (ADCT) e artigo 22 da Lei nº 11.494/2007.

A respeito da aplicação do percentual mínimo de **95% dos recursos oriundos do FUNDEB em despesas com manutenção e desenvolvimento da educação básica** (art. 21 da Lei nº 11.494/2007), o município aplicou o valor de **R\$ 2.319.639,22**, equivalendo a **95,41%** dos recursos oriundos do FUNDEB, em despesas com Manutenção e Desenvolvimento da Educação Básica, **CUMPRINDO** o estabelecido no artigo 21 da Lei nº 11.494/2007.

Cabe destacar, que o Órgão Técnico observou a existência da seguinte **restrição relacionada ao FUNDEB**: aplicação parcial no valor de **R\$ 3.448,97**, no primeiro trimestre de 2014, quando o saldo total era de **R\$ 5.329,20**, em descumprimento ao estabelecido no § 2º do artigo 21 da Lei nº 11.494/2007 (item 5.2.2, limite 3, fls. 396-397).

Acerca da referida restrição, na esteira da análise ofertada pelo Órgão Técnico e Ministério Público de Contas, entendo ser suficiente a recomendação para a correção das irregularidades, haja vista que não estão dentre aquelas passíveis de ensejar recomendação para a rejeição das contas do município, nos termos do art. 9º da Decisão Normativa nº TC-06/2008 desta Corte de Contas que estabelece critérios para a emissão de parecer sobre contas prestadas pelos Prefeitos Municipais.

Sobre os **limites de gastos com pessoal (LRF)**, constata-se que restaram **CUMPRIDOS** uma vez que do limite máximo de 60%, o Município aplicou 49,49% do total da receita corrente líquida; do limite máximo de 54%, o Poder Executivo aplicou 45,86% do total da receita corrente líquida; do limite máximo de 6%, o Poder Legislativo aplicou 3,63% do total da receita líquida corrente.

Na verificação à obrigação contida no artigo 20, § 2º da Resolução nº TC – 16/94, alterado pelo **artigo 1º da Resolução nº TC 77/2013**, referente aos **Conselhos**

Municipais, destaco que apenas o Conselho Municipal do Idoso (item 6.6, às fls. 412-413) não remeteu o parecer, em desatendimento ao que dispõe do art. 1º, §2º, “e”, da Resolução TC nº 77/2013.

Em que pese a ausência de remessa do citado parecer no item 6.6, do Relatório DMU, entendo que tal restrição não compromete a regularidade das contas, sendo suficiente recomendação à Unidade para a adoção de providências visando a correção da irregularidade.

Os demais Conselhos apresentaram os pareceres obrigatórios e os mesmos foram emitidos no sentido de aprovar as prestações de contas respectivas (fls. 402-413).

No que toca à **transparência da gestão fiscal** (item 7, do Relatório DMU, fls. 413-417) restou evidenciado que o Município ora analisado **atende parcialmente** às disposições legais, razão pela qual se recomenda a adequação da divulgação das informações obrigatórias, em atendimento à Lei Complementar nº 101/2000, alterada pela Lei Complementar nº 131/2009 e ao Decreto Federal nº 7.185/2010.

Quanto às **impropriedades e divergências contábeis enunciadas nos itens 8.1.2 a 8.1.5 e 8.1.7**, entendo que as mesmas merecem ser revistas e corrigidas pela Unidade. Ademais, observo que tais restrições não comprometeram a consistência do balanço geral anual apresentado, conforme observado na Síntese do Exercício de 2014 - Quadro 21, fl. 419. Razão pela qual recomendo à Unidade para que atente para as normas de escrituração contábil vigentes, com vistas a evitar a ocorrência de erros e divergências contábeis.

Diante de todo o exposto, restam presentes os requisitos que autorizam a expedição de Parecer Prévio favorável à aprovação das contas ora analisadas.

3. PROPOSTA DE PARECER PRÉVIO

Considerando que é da competência do Tribunal de Contas do Estado, no exercício do controle externo que lhe é atribuído pela Constituição, a emissão de Parecer Prévio sobre as Contas anuais prestadas pelo Prefeito Municipal;

Considerando os Termos do Relatório DMU nº 1749/2015, e, manifestação do Ministério Público de Contas, consolidado no Parecer MPTC nº 38141/2015;

Proponho ao Egrégio Tribunal Pleno:

3.1. EMITIR PARECER recomendando à Egrégia Câmara Municipal de Monte Castelo a **APROVAÇÃO** das contas anuais do exercício de 2014 do Prefeito daquele Município à época.

3.2. Recomendar à Prefeitura Municipal de Monte Castelo a adoção de providências visando à correção das deficiências apontadas pelo Órgão Instrutivo, a seguir identificadas, e à prevenção da ocorrência de outras semelhantes:

3.2.1. Aplicação parcial no valor de **R\$ 3.448,97**, no primeiro trimestre de 2014, referente aos recursos do FUNDEB remanescentes do exercício anterior no montante de **R\$ 5.329,20**, sem a abertura de crédito adicional, em descumprimento ao estabelecido no § 2º do artigo 21 da Lei nº 11.494/2007 (item 5.2.2, limite 3, do Relatório DMU nº 1749/2015);

3.2.2. Divergência, no valor de **R\$ 2.330,16**, entre o Resultado Patrimonial apurado na Demonstração das Variações Patrimoniais – Anexo 15 (R\$ 819.055,18) e o Saldo Patrimonial do exercício corrente, apurado no Balanço Patrimonial – Anexo 14, (R\$ 25.525.204,41), deduzido o Saldo Patrimonial do exercício anterior (R\$ 24.703.819,07), em afronta aos artigos 104 e 105 da Lei nº 4.320/64 (Item 4.1, Quadro 10, do Relatório DMU nº 1749/2015 e Anexos 14 e 15, fls. 103 a 108, dos autos);

3.2.3. Divergência, no valor de **R\$ 2.330,16**, apurada entre a variação do saldo patrimonial financeiro (R\$ -96.126,55) e o resultado da execução orçamentária – Déficit (R\$ 105.009,87), considerando o cancelamento de restos a pagar de R\$ 6.553,16, em afronta ao artigo 102 da Lei nº 4.320/64 (Quadros 2 e 11, do Relatório DMU nº 1749/2015);

3.2.4. Divergência, no valor de **R\$ 472.700,10**, entre o saldo apresentado na Demonstração da Dívida Flutuante – Anexo 17 (R\$ 45.367,18) e o saldo do Passivo Financeiro constante do Balanço Patrimonial – Anexo 14 da Lei nº 4.320/64 (R\$ 518.067,28), caracterizando afronta aos artigos 85 e 105 da referida Lei. Registra-se que parte desta divergência (R\$ 472.792,86) se refere ao saldo do exercício anterior. (Item 4.1, Quadro 10, do Relatório DMU nº 1749/2015 e Anexos 14 e 17, fls. 103 e 110, dos autos);

3.2.5. Divergência, no valor de **R\$ 2.237,40**, entre o saldo do grupo Disponível do Balanço Patrimonial do exercício anterior – Anexo 14 (R\$ 1.534.431,48) e o saldo inicial do Balanço Financeiro do exercício atual – Anexo 13 (R\$ 1.536.668,88), em desacordo com o artigo 103 da Lei nº 4.320/64 (item 4.1, Quadro 10, do Relatório DMU nº 1749/2015 e Anexo 13, fl. 102, dos autos);

3.2.6. Ausência de disponibilização em meios eletrônicos de acesso público, no prazo estabelecido, de informações pormenorizadas sobre a execução orçamentária e financeira, de modo a garantir a transparência da gestão fiscal com os requisitos mínimos necessários, em descumprimento ao estabelecido no artigo 48-A, II, da Lei Complementar nº 101/2000 alterada pela Lei Complementar nº 131/2009 c/c o artigo 7º, II, do Decreto Federal nº 7.185/2010 (Capítulo 7, do Relatório DMU nº 1749/2015);

3.2.7. Registro indevido no Grupo Restos a Pagar do Passivo Financeiro na Fonte de Recursos 24 - Transferências de Convênios - Outros, com saldo devedor de **R\$ 147.234,09**, em afronta ao previsto no artigo 85 c/c 105 da Lei nº 4.320/64 (Apêndice - Cálculo detalhado do Resultado Financeiro por Especificações de Fonte de Recursos, do Relatório DMU nº 1749/2015);

3.2.8. Ausência de encaminhamento do Parecer do Conselho Municipal do Idoso em desatendimento ao que dispõe o art. 1º, § 2º, "e", da Resolução TC nº 77/2013 (item 6.6, do Relatório DMU nº 1749/2015).

3.3. Recomendar ao Município de Monte Castelo que, após o trânsito em julgado, divulgue a prestação de contas em análise e o respectivo parecer prévio, inclusive em meios eletrônicos de acesso público, conforme estabelece o art. 48 da Lei Complementar nº 101/2000 – LRF.

3.4. Solicitar à Egrégia Câmara de Vereadores que comunique a esta Corte de Contas o resultado do julgamento das presentes contas anuais, conforme prescreve o art. 59 da Lei Complementar (estadual) nº 202/2000, com a remessa de cópia do ato respectivo e da ata da sessão de julgamento da Câmara.

3.5. Determinar a ciência deste Parecer Prévio, bem como do Relatório e Voto do Relator e do Relatório DMU nº 1749/2015 que o fundamentam, à Prefeitura Municipal de Monte Castelo.

Florianópolis, em 09 de novembro de 2015.

LUIZ EDUARDO CHEREM
CONSELHEIRO RELATOR

1. **Processo n.:** PCP-15/00080311
2. **Assunto:** Prestação de Contas do prefeito referente ao exercício de 2014
3. **Responsável:** Aldomir Roskamp
4. **Unidade Gestora:** Prefeitura Municipal de Monte Castelo
5. **Unidade Técnica:** DMU
6. **Parecer Prévio n.:** 0104/2015

O TRIBUNAL DE CONTAS DO ESTADO DE SANTA CATARINA, reunido nesta data, em Sessão Ordinária, com fulcro nos arts. 31 da Constituição Federal, 113 da Constituição do Estado e 1º e 50 da Lei Complementar n. 202/2000, tendo examinado e discutido a matéria, acolhe o Relatório e a Proposta de Parecer Prévio do Relator, aprovando-os, e:

Considerando que é da competência do Tribunal de Contas do Estado, no exercício do controle externo que lhe é atribuído pela Constituição, a emissão de Parecer Prévio sobre as Contas anuais prestadas pelo Prefeito Municipal;

Considerando os Termos do **Relatório DMU n. 1749/2015**, e, manifestação do Ministério Público de Contas, consolidado no Parecer MPjTC n. 38141/2015;

6.1. EMITE PARECER recomendando à egrégia Câmara Municipal de Monte Castelo a **APROVAÇÃO** das contas anuais do exercício de 2014 do Prefeito daquele Município à época.

6.2. Recomenda à Prefeitura Municipal de Monte Castelo a adoção de providências visando à correção das deficiências apontadas pelo Órgão Instrutivo, a seguir identificadas, e à prevenção da ocorrência de outras semelhantes:

6.2.1. Aplicação parcial, no valor de R\$ 3.448,97, no primeiro trimestre de 2014, referente aos recursos do FUNDEB remanescentes do exercício anterior, no montante de R\$ 5.329,20, sem a abertura de crédito adicional, em descumprimento ao estabelecido no §2º do art. 21 da Lei n. 11.494/2007 (item 5.2.2, limite 3, do Relatório DMU);

6.2.2. Divergência, no valor de R\$ 2.330,16, entre o Resultado Patrimonial apurado na Demonstração das Variações Patrimoniais – Anexo 15 (R\$ 819.055,18) e o Saldo Patrimonial do exercício corrente, apurado no Balanço Patrimonial – Anexo 14, (R\$ 25.525.204,41), deduzido o Saldo Patrimonial do exercício anterior (R\$ 24.703.819,07), em afronta aos arts. 104 e 105 da Lei n. 4.320/64 (Item 4.1, Quadro 10, do Relatório DMU e Anexos 14 e 15, fs. 103 a 108 dos autos);

6.2.3. Divergência, no valor de R\$ 2.330,16, apurada entre a variação do saldo patrimonial financeiro (R\$ -96.126,55) e o resultado da execução orçamentária – Déficit (R\$ 105.009,87), considerando o cancelamento de restos a pagar de R\$

6.553,16, em afronta ao art. 102 da Lei n. 4.320/64 (Quadros 2 e 11 do Relatório DMU);

6.2.4. Divergência, no valor de R\$ 472.700,10, entre o saldo apresentado na Demonstração da Dívida Flutuante – Anexo 17 (R\$ 45.367,18) e o saldo do Passivo Financeiro constante do Balanço Patrimonial – Anexo 14 da Lei n. 4.320/64 (R\$ 518.067,28), caracterizando afronta aos arts. 85 e 105 da referida Lei. Registra-se que parte desta divergência (R\$ 472.792,86) se refere ao saldo do exercício anterior. (Item 4.1, Quadro 10, do Relatório DMU e Anexos 14 e 17, fs. 103 e 110 dos autos);

6.2.5. Divergência, no valor de R\$ 2.237,40, entre o saldo do grupo Disponível do Balanço Patrimonial do exercício anterior – Anexo 14 (R\$ 1.534.431,48) e o saldo inicial do Balanço Financeiro do exercício atual – Anexo 13 (R\$ 1.536.668,88), em desacordo com o art. 103 da Lei n. 4.320/64 (item 4.1, Quadro 10, do Relatório DMU e Anexo 13, f. 102 dos autos);

6.2.6. Ausência de disponibilização em meios eletrônicos de acesso público, no prazo estabelecido, de informações pormenorizadas sobre a execução orçamentária e financeira, de modo a garantir a transparência da gestão fiscal com os requisitos mínimos necessários, em descumprimento ao estabelecido no art. 48-A, II, da Lei Complementar n. 101/2000, alterada pela Lei Complementar n. 131/2009, c/c o art. 7º, II, do Decreto n. 7.185/2010 (Capítulo 7 do Relatório DMU);

6.2.7. Registro indevido no Grupo Restos a Pagar do Passivo Financeiro na Fonte de Recursos 24 - Transferências de Convênios - Outros, com saldo devedor de R\$ 147.234,09, em afronta ao previsto no art. 85 c/c art. 105 da Lei n. 4.320/64 (Apêndice - Cálculo detalhado do Resultado Financeiro por Especificações de Fonte de Recursos, do Relatório DMU);

6.2.8. Ausência de encaminhamento do Parecer do Conselho Municipal do Idoso, em desatendimento ao que dispõe o art. 1º, §2º, "e", da Resolução n. TC-77/2013 (item 6.6 do Relatório DMU).

6.3. Recomenda ao Município de Monte Castelo que, após o trânsito em julgado, divulgue a prestação de contas em análise e o respectivo parecer prévio, inclusive em meios eletrônicos de acesso público, conforme estabelece o art. 48 da Lei Complementar n. 101/2000 – LRF.

6.4. Solicita à egrégia Câmara de Vereadores que comunique a esta Corte de Contas o resultado do julgamento das presentes contas anuais, conforme

prescreve o art. 59 da Lei Complementar (estadual) n. 202/2000, com a remessa de cópia do ato respectivo e da ata da sessão de julgamento da Câmara.

6.5. Determina a ciência deste Parecer Prévio à Câmara Municipal de Monte Castelo.

6.6. Determina a ciência deste Parecer Prévio, bem como do Relatório e Voto do Relator e do **Relatório DMU n. 1749/2015** que o fundamentam, à Prefeitura Municipal de Monte Castelo.

7. Ata n.: 76/2015

8. Data da Sessão: 18/11/2015 - Ordinária

9. Especificação do quorum:

9.1 Conselheiros presentes: Luiz Roberto Herbst (Presidente), Adircélio de Moraes Ferreira Júnior, Julio Garcia, Luiz Eduardo Cherem (Relator), Gerson dos Santos Sicca (art. 86, § 2º, da LC n. 202/2000), Cleber Muniz Gavi (art. 86, *caput*, da LC n. 202/2000) e Sabrina Nunes Iocken (art. 86, *caput*, da LC n. 202/2000)

10. Representante do Ministério Público junto ao Tribunal de Contas: Cibelly Farias Caleffi

LUIZ ROBERTO HERBST
Presidente

LUIZ EDUARDO CHEREM
Relator

Fui presente: CIBELLY FARIAS CALEFFI
Procuradora-Geral do Ministério Público junto ao TCE/SC e. e.



Of. TCE/SEG Nº 23033/2015

Florianópolis, 09/12/2015

Senhor Presidente,

Comunico a V. Exa. que o Egrégio Plenário deste Tribunal em sessão de 18/11/2015, quando da apreciação do Processo nº @PCP-15/00080311, que versa sobre Prestação de Contas do prefeito referente ao exercício de 2014, da Prefeitura Municipal de Monte Castelo, exarou o Parecer Prévio nº 104, que está disponibilizado no endereço <http://servicos.tce.sc.gov.br/processo>.

Ressalto que somente após o trânsito em julgado é que as peças do referido processo estarão disponibilizadas para o competente julgamento e, na oportunidade, esta Câmara será comunicada.

Atenciosamente,

FRANCISCO LUIZ FERREIRA FILHO
SECRETÁRIO GERAL

Exmo. Sr. Of. TCE/SEG Nº 23033/2015 @PCP-15/00080311
Samuel Martins de Souza
Presidente da Câmara Municipal de Monte Castelo
Rua Alfredo Becker, 385, Centro
89.380-000 - MONTE CASTELO - SC



ESTADO DE SANTA CATARINA
TRIBUNAL DE CONTAS DO ESTADO
SECRETARIA GERAL



Of. TCE/SEG Nº 23034/2015

Florianópolis, 09/12/2015

Senhor Prefeito Municipal,

Comunico a V. Exa. que o Egrégio Plenário deste Tribunal em sessão de 18/11/2015, quando da apreciação do Processo nº @PCP-15/00080311, que versa sobre Prestação de Contas do prefeito referente ao exercício de 2014, da Prefeitura Municipal de Monte Castelo, exarou o Parecer Prévio nº 104, que está disponibilizado no portal deste Tribunal ou no endereço <http://servicos.tce.sc.gov.br/processo>.

Atenciosamente,

FRANCISCO LUIZ FERREIRA FILHO
SECRETÁRIO GERAL

Exmo. Sr. Of. TCE/SEG Nº 23034/2015 @PCP-15/00080311
Aldomir Roskamp
Prefeito Municipal de Monte Castelo
Rua Alfredo Becker, 385, Centro
89.380-000 - MONTE CASTELO - SC



TRIBUNAL DE CONTAS DO ESTADO DE SANTA CATARINA

Rua Bulcão Viana, 90, Centro - Florianópolis - Santa Catarina

Fone: (048) 3221-3670

Home-page: www.tce.sc.gov.br

Processo: 1500080311

Solicitante: Aldomir Roskamp

RECEBIMENTO DE DOCUMENTO

O ofício N°23034/2015 foi recebido no dia 6 de Janeiro de 2016, às 10:51, pelo usuário Aldomir Roskamp, cujo endereço IP de acesso é 191.243.37.247.



Of. TCE/SEG Nº 1707/2016

Florianópolis, 25/02/2016

Senhor Presidente,

Comunico a V. Exa. o trânsito em julgado e a disponibilidade para julgamento do processo n. @PCP-15/00080311, que trata de Prestação de Contas do prefeito referente ao exercício de 2014 da Prefeitura Municipal de Monte Castelo e informo que o mesmo poderá ser visualizado e reproduzido na íntegra, na seção "Peças do Processo", no endereço <http://servicos.tce.sc.gov.br/processo>.

Ressalto a solicitação de que essa Câmara de Vereadores comunique a esta Corte de Contas o resultado do julgamento das presentes contas anuais, conforme prescreve o art. 59 da Lei Complementar (estadual) n. 202/2000, com a juntada eletrônica de cópia do ato respectivo e da ata da sessão de julgamento da Câmara.

Atenciosamente,

FRANCISCO LUIZ FERREIRA FILHO
SECRETÁRIO GERAL

Exmo. Sr. Of. TCE/SEG Nº 1707/2016 @PCP-15/00080311
Edison Luis Ribeiro
Presidente da Câmara Municipal de Monte Castelo
Rua Alfredo Becker, 385, Centro
89.380-000 - MONTE CASTELO - SC