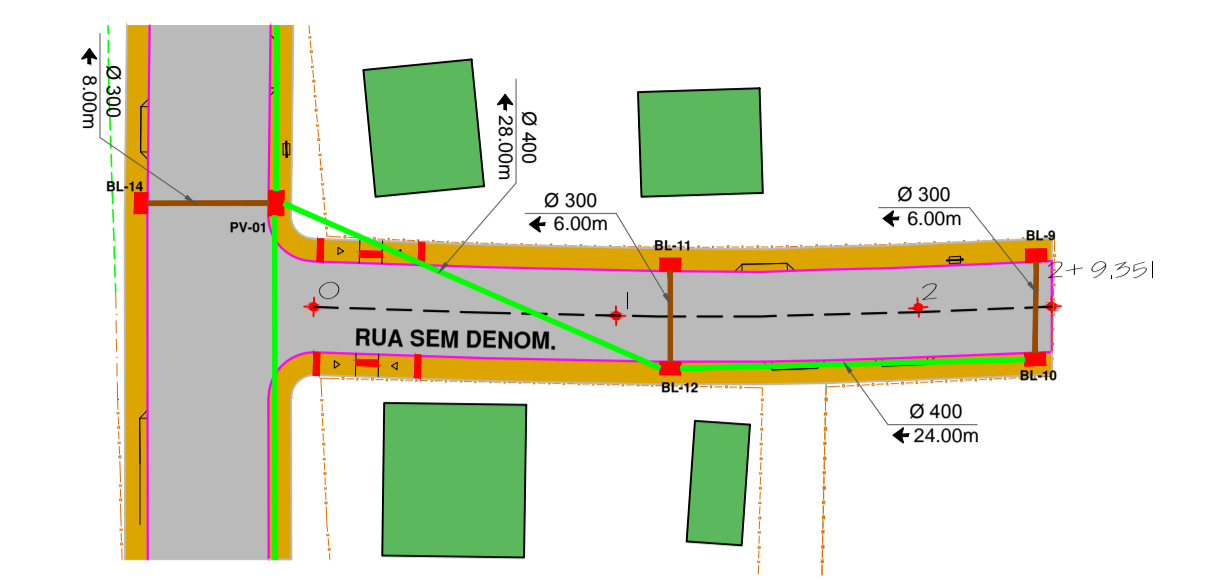
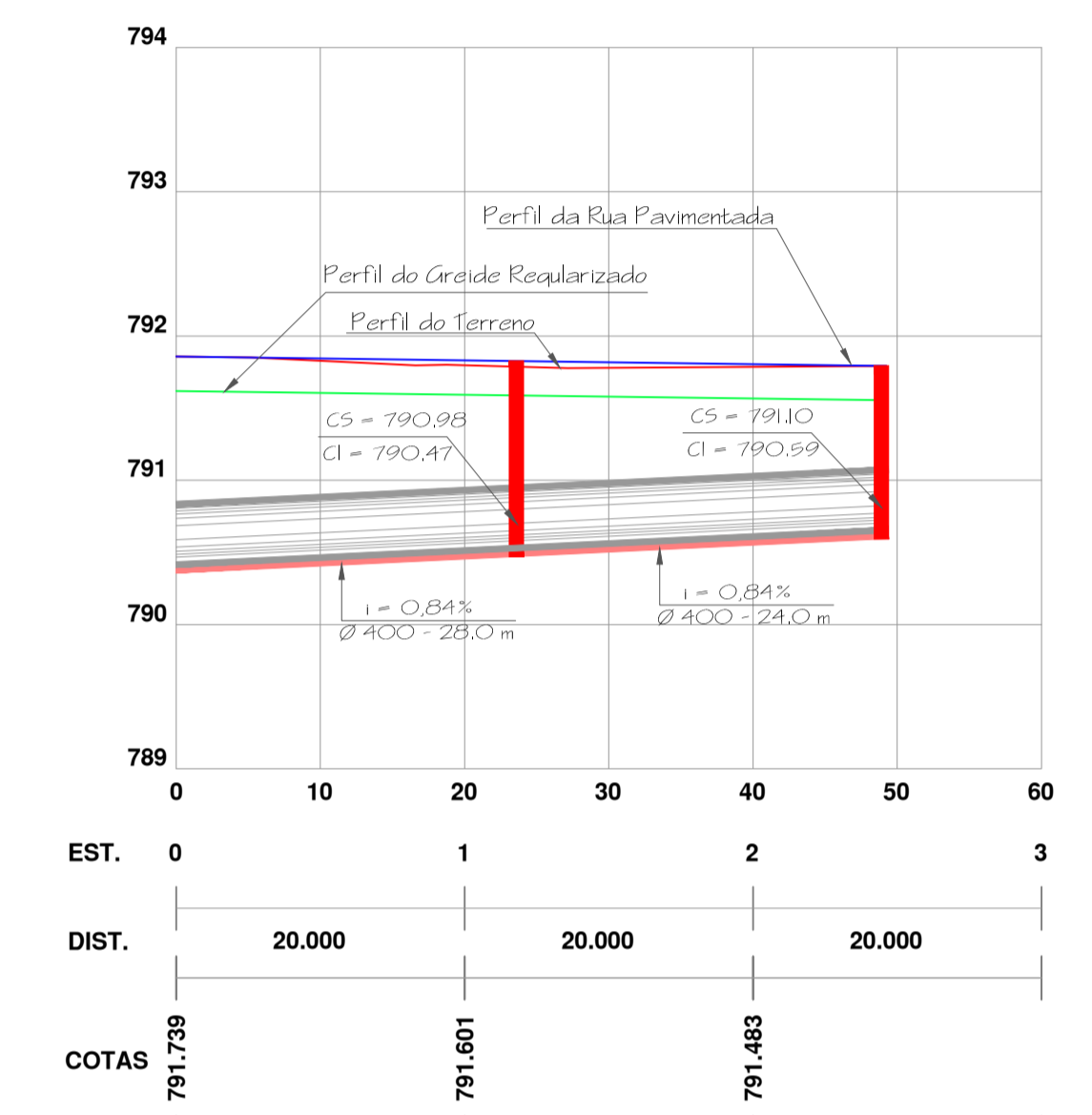


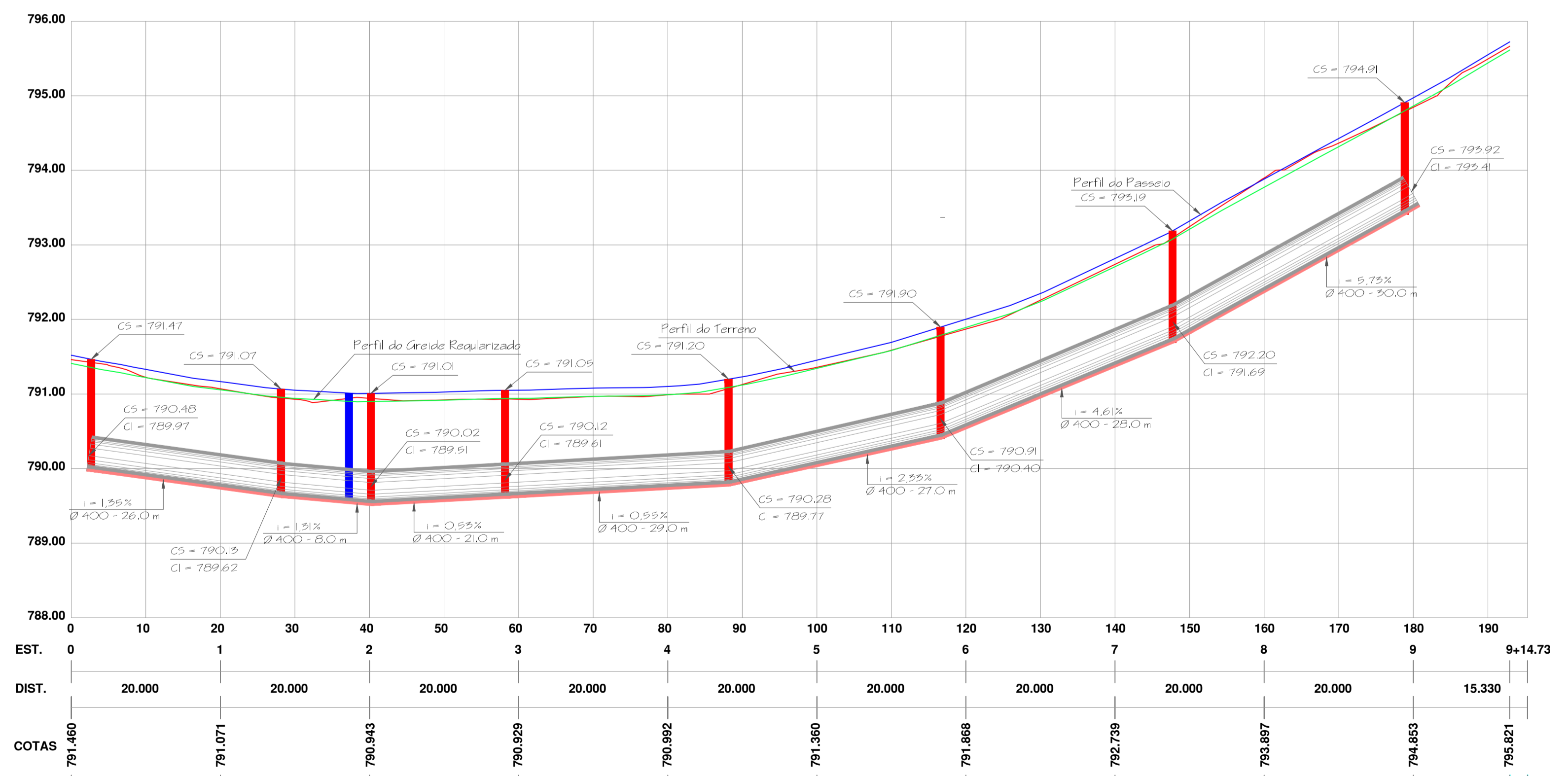
PLANTA BAIXA
ESCALA 1:500



PLANTA BAIXA
ESCALA 1:500



PERFIL LONGITUDINAL
ESCALA HORIZONTAL 1:500
ESCALA VERTICAL 1:50



PERFIL LONGITUDINAL
ESCALA HORIZONTAL 1:500
ESCALA VERTICAL 1:50

Legenda	
	Pavimento
	Passeio
	Tubos Ø 300mm
	Tubos Ø 400mm
	Tubos Ø 1000mm
	Boca de lobo
	Caixa de ligação CLP

DADOS TÉCNICOS
 Classe de Resistência dos Tubos: Tubo de Concreto Simples, Classe: PS1
 Tipo de Junta dos Tubos: Junta Rígida
 Profundidade e Recobrimento: Profundidade mínima de 0,80m com recobrimento mínimo de 0,80m
 Base de Apoio da Tubulação: Camada de areia com espessura de 5,0 cm
 Escoramento das valas: Escoramento em Madeira ou outro equipamento aprovado pela fiscalização
 Rebatoamento de Lençol Freático: Se necessário poderá ser usado ponteiros filtrantes

	PAVIMENTAÇÃO ENDEREÇO: RUA GOV. JORGE LACERDA E RUA SEM DENOMINAÇÃO BAIRRO OLARIA - MONTE CASTELO/SC	
	PROPRIETÁRIO: PREFEITURA MUNICIPAL DE MONTE CASTELO	
PROJETO: DRENAGEM PLUVIAL		
AUTOR / RESPONSÁVEL TÉCNICO: Engº DAIR KACZMAREK CREA/SC: 122404-S	ASSINATURA: _____ "Prefeito Municipal: Jean Carlo Medeiros de Souza"	ASSINATURA: _____ Responsável Técnico
DISCRIMINAÇÃO: PLANTA BAIXA, PERFIL LONGITUDINAL		Nº DA PRANCHA: 01
ESCALA: INDICADA	DATA: 02/01/2019	DESENHO: DAIR KACZMAREK